

辣椒市场 月度报告

(2022年8月)



Mysteel 农产品

编辑：于双双

电话：0533-7026606

邮箱：yushuangshuang@mysteel.com

传真：0533-26093064

我的
钢铁
Mysteel.com

农产品

辣椒市场月度报告

(2022年8月)

研究方法及标准

报告中的数据皆为本机构自有的调研数据，我们通过与市场业内人士的电话交流、在线交流、实地调研等方式对报告中数据进行验证和修正，以力求真实的反馈市场情况，并给出相应的结论，为客户的决策提供必要的帮助和参考。

报告可信度及声明

Mysteel 农产品力求以最详实的信息为客户提供指导与帮助，但对于据此报告做出的任何商业决策可能产生的风险，本机构不承担任何法律责任。

目 录

辣椒市场月度报告.....	- 2 -
本月核心观点.....	- 1 -
第一章 本月辣椒市场主要指标概述.....	- 1 -
第二章 本月辣椒市场行情回顾.....	- 1 -
第三章 本月辣椒供需面分析.....	- 3 -
第四章 本月辣椒利润情况.....	- 5 -
第五章 相关蔬菜产品.....	- 6 -
第六章 辣椒市场下月心态调研.....	- 8 -
第七章 辣椒后市影响因素.....	- 9 -
第八章 辣椒后市价格预测.....	- 10 -

本月核心观点

本月（8月）国内辣椒价格上涨趋势较为明显，尤其是本月中旬之后，辣椒价格接连上涨。受新冠疫情影响，新疆新季辣椒供应内地有一定难度，另外贵州及山东辣椒减产，叠加开学季的刚需备货，均对末期库存椒价格带来支撑。市场利好因素较多，预计下月辣椒价格依旧高位为主。

第一章 本月辣椒市场主要指标概述

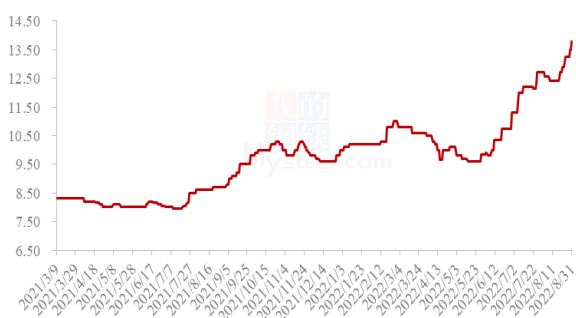
表 1 辣椒市场主要指标情况汇总

	类型	上月	本月	涨跌	备注
供应	库存量（万吨）	10.20	8.89	1.31	走货加快
	月度走货量（万吨）	0.85	1.31	0.46	刚需增加
需求	加工厂（万吨）	0.18	0.26	0.08	需求整体增多
	批发市场（万吨）	0.68	1.05	0.37	
价格	金乡三樱椒上通货（元/斤）	12.50	13.75	1.25	价格全线上扬
	临颖三樱椒上通货（元/斤）	11.80	13.20	1.40	
	柘城三樱椒上通货（元/斤）	12.60	13.50	0.90	
利润	金乡（元/斤）	1.70	2.70	1.00	
	临颖（元/斤）	1.60	2.50	0.90	

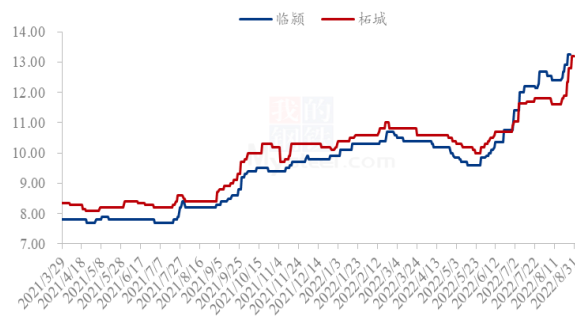
注：表中为价格并非绝对价格，多数采取主流价格，与最高价和最低价均有一定差距。实际成交过程中，根据实际质量有浮动。

第二章 本月辣椒市场行情回顾

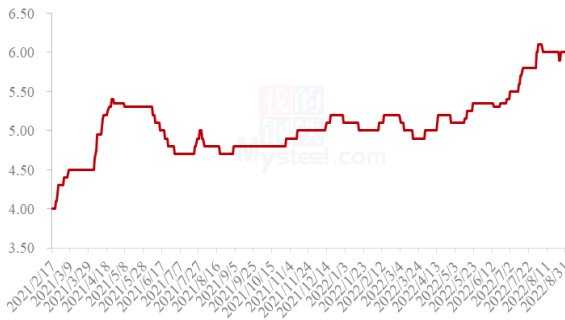
2021年-2022年山东金乡三樱椒价格走势图（元/斤）



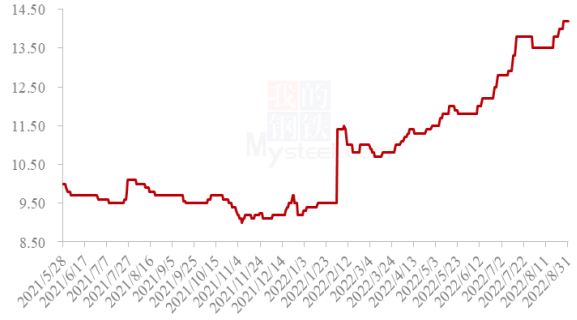
2021年-2022年河南三樱椒价格走势图（元/斤）



2021年-2022年内蒙古北京红辣椒价格走势图（元/斤）



2021年-2022年黄岛港印度s17剪把价格走势图（元/斤）



来源：钢联数据

图1 全国主要产区辣椒价格走势变化图

山东：本月（8月）山东产区辣椒价格继续上扬。截至本月底，山东金乡冷库三樱椒上通货，均价参考13.75元/斤，较上月上调1.25元/斤，涨幅10.00%。随着开学备货季的到来，山东冷库辣椒走货情况在本月中旬后出现转机，而此时产区内利好消息颇多，支撑持货商挺价惜售。辣椒价格一路上涨。

产区新季辣椒情况：据Mysteel农产品了解，目前金乡辣椒死棵率超过80.00%，就金乡本地而言，辣椒产量减少约7.32万吨，占比去年产量的84.00%。

河南柘城+临颍：本月（8月）河南产区辣椒价格后期价格上扬。走货情况较上月相比有好转趋势。首先，目前河南产区是辣椒库存量较大产区，客商选择空间大；其次，备货刚需带动。河南商丘柘城产区受新冠疫情影响，有段时间走货有难度，但随着市场解封，价格跟随其它产区变动。但价格上涨之后，河南临颍及柘城走货均有不同程度下降。

内蒙古：本月（8月）内蒙古开鲁产区北京红辣椒价格整体变动不大。本月中上旬，产区辣椒走货表现不理性，价格前期上涨偏快，导致终端观望情绪浓厚。但进入中下旬之后，国内小辣椒价格涨势略快，另外备货带动，北京红替代关系增加，出货加快。

青岛港印度椒：本月（8月）中国青岛港印度辣椒价格高位运行。首先目前印度部分贸易商对于中国辣椒价格持续上扬情况较为了解；另外，目前汇率调整对于进口辣椒价格起到提振作用；其次，印度方表示印度库存量不高，部分还要满足国内大量需求。截至本月底，印度进口s17，剪把，价格参考14.00-14.50元/斤。

第三章 本月辣椒供需面分析

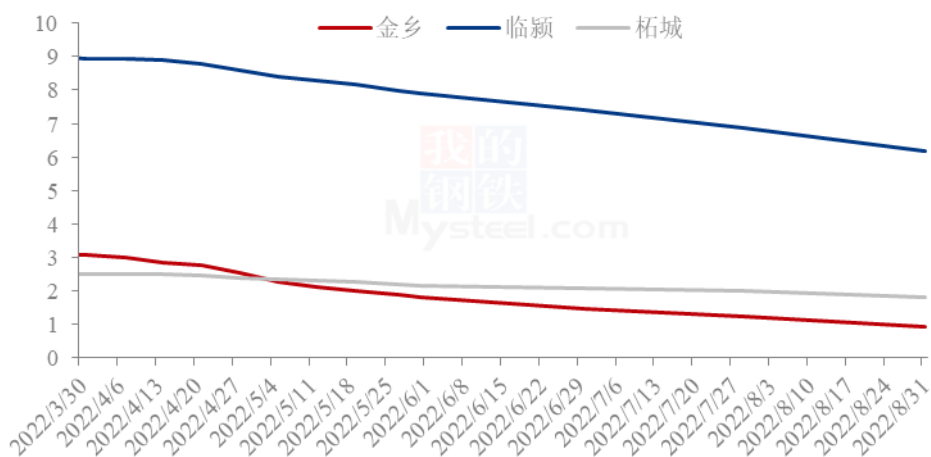
3.1 国内主要品种三樱椒库存情况分析

2022年国内三樱椒主产区库存数量持续稳定在14.6万吨，较去年同期减少1.9万吨，同比降幅11.52%。

山东产区2022年库存辣椒约3.1万吨，较去年同期增加0.6万吨，2021库存椒花皮约0.8万吨，好货2.3万吨。

河南临颖产区2022年库存辣椒约9万吨，较去年同期减少2万吨，降幅18.18%。

2022年上半年国内三樱椒主产区走货进度（万吨）



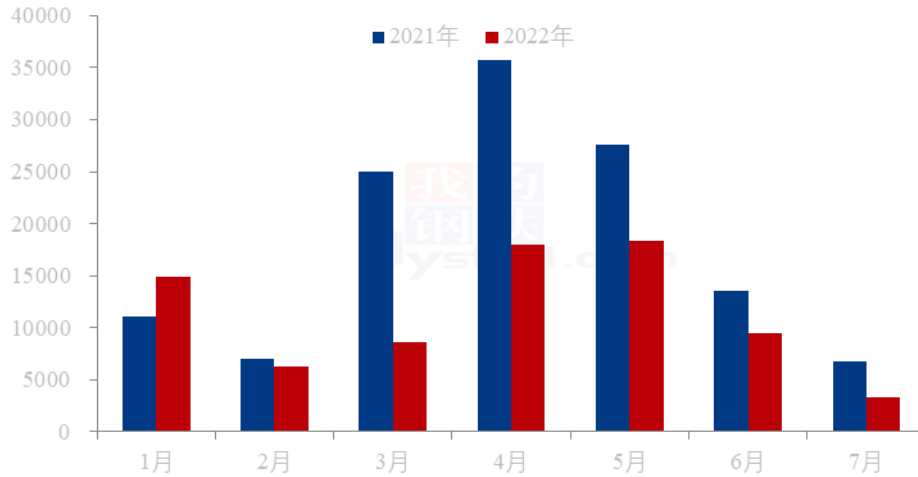
来源：钢联数据

图2 三樱椒三大主产区库存辣椒走货进度

从上图可以看出，国内三樱椒三大产区辣椒库存剩余量约8.89万吨，剩余占比62.33%；去年同期库存余量7.16万吨。虽然库存剩余量高于去年同期，但持货商多数对后期行情看好，挺价惜售为主，即便目前价格上涨走货量下降，但是依旧难以动摇持货商挺价心态。

3.2 中国辣椒进口情况分析

2021年-2022年印度椒进口量变化（吨）



来源：海关数据

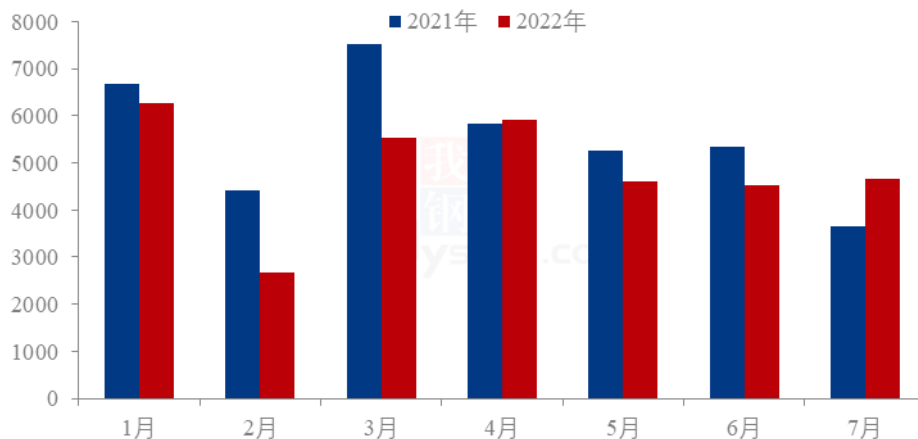
图 3 2021 年-2022 年辣椒干进口量

2022年7月，中国未磨的辣椒干进口总量达0.67万吨，进口金额58821207元。主要进口国家为印度及越南，进口单价参考8.80元/斤，进口量环比下降64.55%，同比下降50.42%。本月印度进口量约3123吨，占比进口总量的93.44%。

印度辣椒价格持续高位运行，导致中国进口商采购较为谨慎。目前国内消化进度偏慢，多消化前期库存为主。

3.4 中国辣椒出口情况分析

2021年-2022年中国未磨辣椒干出口量（吨）



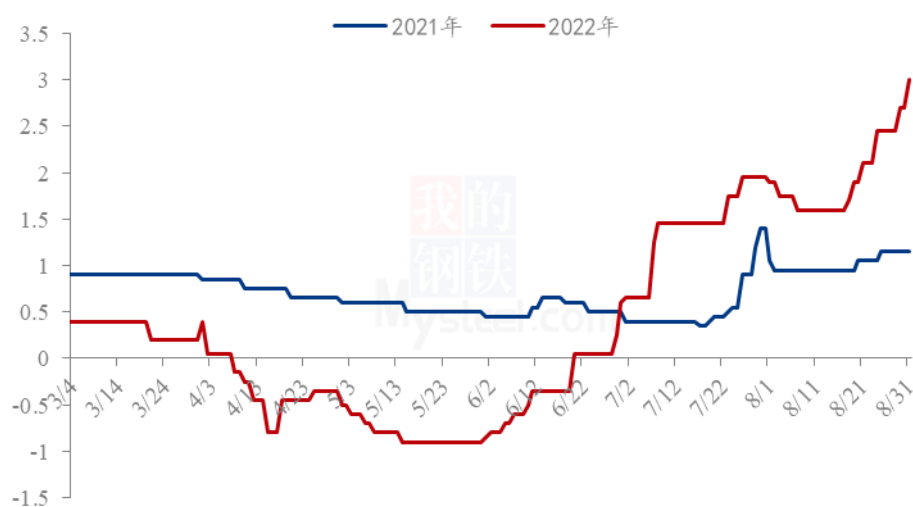
来源：海关数据

图 5 2021 年-2022 年中国未磨辣椒干出口对比数据

2022 年 7 月，中国未磨的辣椒干出口总量达 4667 吨，出口金额 83601441 元。出口单价为 8.96 元/斤。出口量环比增加 2.98%，同比增加 27.75%。

第四章 本月辣椒利润情况

2021 年-2022 年山东存储商利润对比



来源：钢联数据

图 6 2021 年山东金乡辣椒存储商利润变化图

上图为山东金乡冷库三樱椒上通货利润对比图，进入 8 月后，存储商利润持续处于盈利状态，且随着价格上涨，利空空间增加。截至月末，金乡三樱椒上通货，均价参考 13.75 元/斤，扣除利润成本，目前盈利约 3.00 元/斤。

2021年-2022年河南存储商利润对比

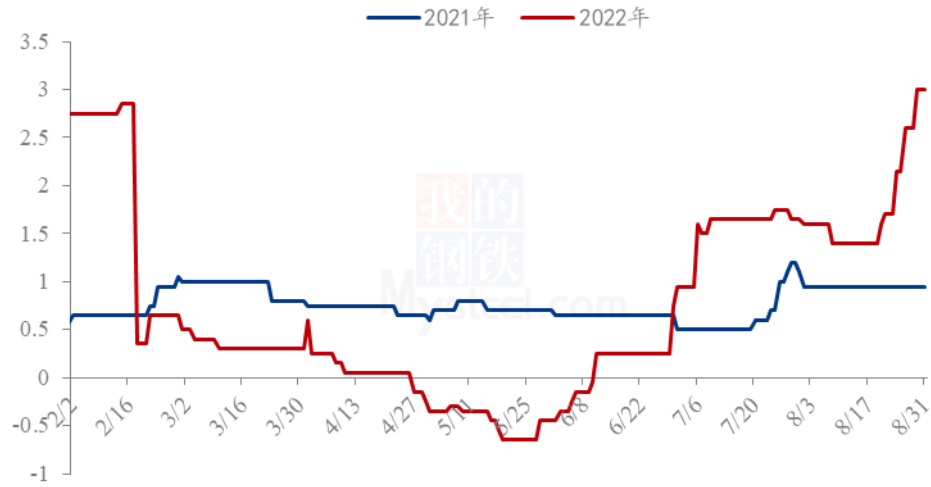


图 7 2021 年河南辣椒存储商利润变化图

上图为河南临颖存储商利润对比图，从图中可以看出，进入7月后，河南临颖辣椒价格出现上涨，截至本月末，河南临颖库存三樱椒价格参考 13.20 元/斤左右，扣除成本，利润约 3.00 元/斤。

第五章 相关蔬菜产品

全国洋葱主产区平均价格走势（元/斤）



来源：钢联数据

图 8 大全国洋葱主产区平均价格指数图

8月全国主产区红葱均价 0.55 元/斤，环比上涨 0.01 元/斤；黄葱均价 0.79 元/斤，

环比下跌 0.24 元/斤。甘肃、内蒙古、黑龙江、吉林各产区鲜葱陆续采挖，产区供应逐渐宽松，本月前期洋葱价格弱势下行，月底随着晚熟葱出货量逐渐增加，部分储存商开始入市压货，整体行情回暖。河南产区冷库葱进入尾声，山东产区部分货源开始出现质变，储存商出货意愿增强。

中国生姜主产区主流价格统计(元/斤)



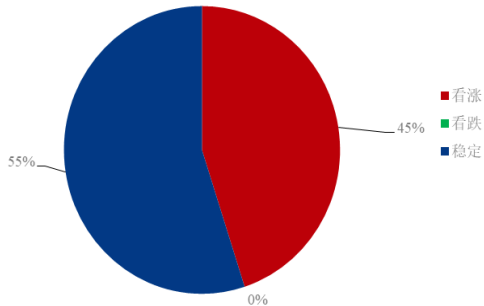
来源：钢联数据

图 9 中国生姜主产区主流价格走势

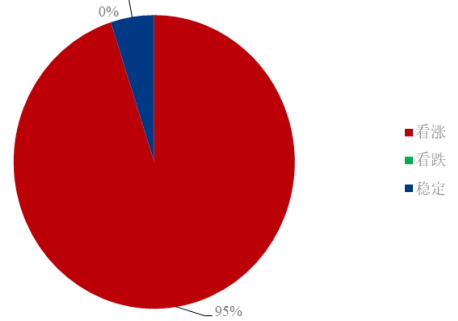
本月生姜价格震荡上涨。进入 8 月份，大姜市场受产区多雨影响，姜窖上水严重，农户积极处理上水姜，好货持续惜售，市场好质量难以组织，农户要价强硬，商贩下乡收货受阻，8 月底，客商采购积极性较高，储存商入市积极，价格连续上涨。本月琨福市场主流洗姜均价在 2.37 元/斤，较 7 月份均价 1.81 元/斤环比上涨 30.94%；安丘黑埠子市场主流泥姜本月均价 1.37 元/斤，较 7 月份均价 0.98 元/斤环比上涨 39.80%。

第六章 辣椒市场下月心态调研

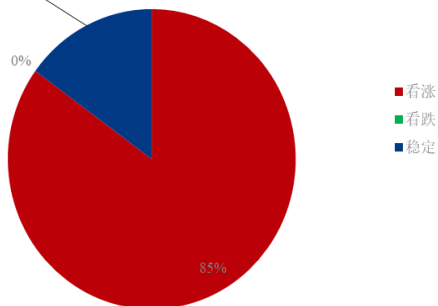
下游企业对于辣椒下月走势观点



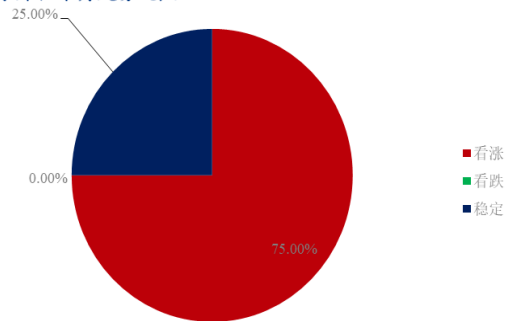
经纪人对于辣椒下月走势观点



贸易商对于辣椒下月走势观点



市场对于辣椒下月走势观点



来源：钢联数据

图 10 行业人士对于后市价格走势心态图

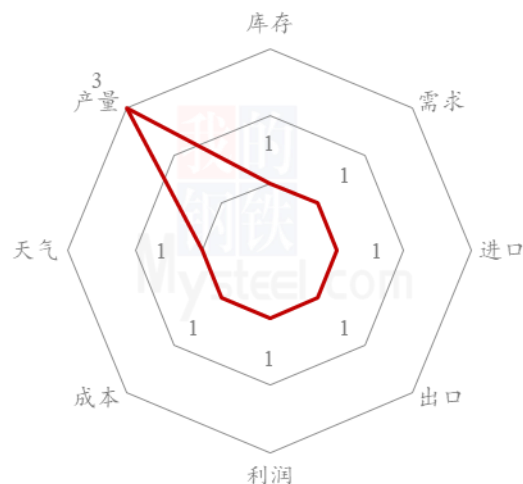
本月【钢联数据】统计了 45 家样本企业对下个月辣椒价格的看法，其中存储商 20 家，经纪人 15 个，下游企业 10 家。

从统计情况来看，有 75.00%看涨心态，25.00%的看稳心态。

综合以上数据，可以看出目前业内人士对于后期辣椒价格多数看涨。根据 Mysteel 农产品的调研情况来看，目前市场利好情况较多，短期强力支撑辣椒价格高位，但价格上涨之后，辣椒走货或稍有限制。但持货商挺价心态浓厚，预计辣椒价格易涨难跌。

第七章 辣椒后市影响因素

辣椒后市价格影响因素分析



来源：钢联数据

影响因素分析

利好：

1.金乡减产：据 Mysteel 农产品了解，目前金乡辣椒死棵率超过 80.00%，就金乡本地而言，辣椒产量减少约 7.32 万吨，占比去年产量的 84.00%。

2.贵州减产：从货源供应来看，目前货源表现供小于求，主要归结于辣椒面积减产。据当地经纪人调研了解，今年辣椒种植面积保守估计下降 1/3。

3.新疆辣椒外运有难度：受新疆新冠疫情影响，目前疆内辣椒运输稍有难度，对市场冲击有限。

4.旺季带动：进入 9 月份之后，即将进入辣椒传统旺季，辣椒刚需增加，另外受天气影响，今年部分产区辣椒上市时间推迟，均对国内辣椒价格带来利好支撑。

利空：

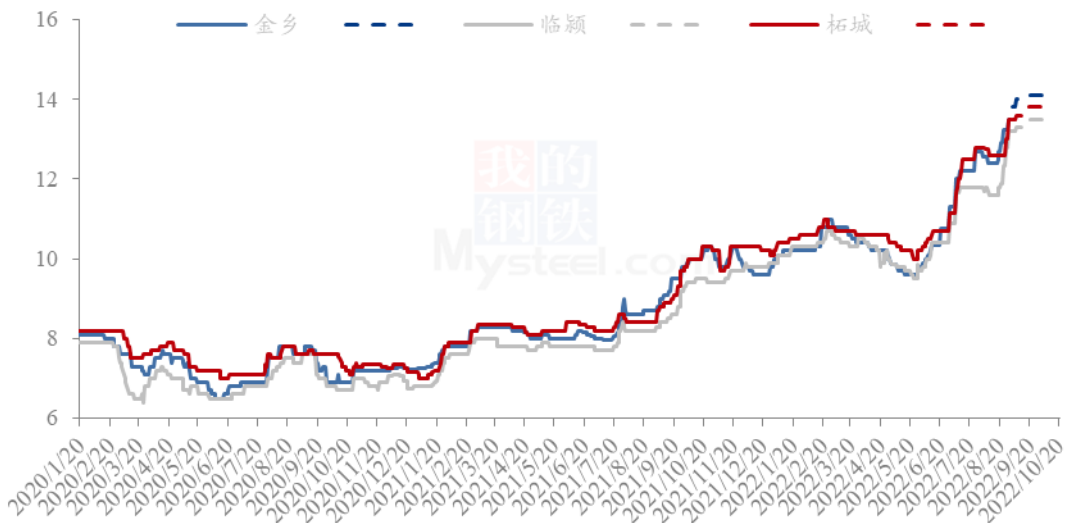
目前国内辣椒行情利空主要还是源自新冠疫情带来的不确定性，辣椒多用于餐饮业，新冠疫情的反复对国内旅游及餐饮均带来影响，需求适当受限。

影响因素及影响力值			
5	重大利好	-5	重大利空
4	明显利好	-4	明显利空
3	一般利好	-3	一般利空
2	小幅利好	-2	小幅利空
1	弱势利好	-1	弱势利空

注：以对价格的影响力确定利好利空因素，该因素的影响力指标是通过与市场人士充分沟通后结合市场客观情况进行的综合数值判定。

第八章 辣椒后市价格预测

2020年-2022年三樱椒主产区辣椒价格走势（元/斤）



来源：钢联数据

图 11 2021 年国内三樱椒主产区价格走势

8 月份国内三樱椒产区价格整体表现上扬，成交局面先快后慢。目前库存辣椒余量同比去年虽表现略高，但由于产区减产严重，或强力支撑新季辣椒开成价格。冷库持货商目前惜售挺价，即便销售量有下降趋势，但依旧难动摇持货商挺价信心。综合来看，目前国内辣椒行业利好因素颇多，且目前处于青黄不接阶段，预计下月初国内辣椒价格多延续高位运行，价格易涨难跌。

资讯编辑：于双双 0533-7026606

资讯监督：王 涛 0533-7026806

资讯投诉：陈 杰 021-26093100