

# 稻米市场

# 周度报告

( 2022.8.25-2022.9.1 )



## Mysteel 农产品

编辑：陈丽君、岳姝帆

电话：0533-7026579

邮箱：chenlijun@mysteel.com

传真：0533-26093064

---

# 稻米市场周度报告

(2022. 8. 25-2022. 9. 1)

## 研究方法及标准

报告中的数据皆为本机构自有的调研数据，我们通过与市场业内人士的电话交流、在线交流、实地调研等方式对报告中数据进行验证和修正，以力求真实的反馈市场情况，并给出相应的结论，为客户的决策提供必要的帮助和参考。

## 报告可信度及声明

Mysteel 农产品力求以最详实的信息为客户提供指导与帮助，但对于据此报告做出的任何商业决策可能产生的风险，本机构不承担任何法律责任。

---

# 目 录

稻米市场周度报告.....	- 2 -
本周核心观点.....	- 1 -
第一章 本周稻米市场主要指标概述.....	- 1 -
1.1 稻谷市场行情分析.....	- 1 -
1.2 大米市场行情分析.....	- 2 -
1.3 销区市场价格行情分析.....	- 3 -
1.4 本周国内期货市场.....	- 3 -
1.5 本周国外期货市场.....	- 4 -
第二章 国内稻米供需格局.....	- 5 -
2.1 全国米厂平均开机率分析.....	- 5 -
2.2 国储拍卖情况.....	- 5 -
第三章 副产品和相关产品情况.....	- 6 -
3.1 副产品行情回顾.....	- 6 -
3.2 相关产品情况回顾.....	- 6 -
第四章 市场心态解读.....	- 7 -
4.1 籼稻市场心态解读.....	- 7 -

---

4.2 粳稻市场心态解读.....	- 8 -
第五章 大米后市影响因素分析 .....	- 9 -
第六章 稻米市场走势分析预测 .....	- 10 -

## 本周核心观点

本周稻米价格稳定为主。北方地区贸易商仍有部分余粮，腾库心态积极，但受制大米走货慢，米企采购有限，基本加工库存为主，市场整体依旧疲软。南方籼稻米市场行情趋弱，随着早、中稻的陆续上市，供需矛盾更加突出，局地价格承压下滑。糯稻米市场仍稳中偏强运行，市场余粮不多，但基本有价无市。

## 第一章 本周稻米市场主要指标概述

### 1.1 稻谷市场行情分析

表 1 稻谷到厂报价

单位：元/斤

地区	品种	上周均价	本周均价	涨跌
黑龙江	圆粒粳稻	1.28	1.28	0
	长粒香稻谷	1.34	1.34	0
吉林	超级稻谷	1.45	1.45	0
辽宁	辽星稻谷	1.47	1.47	0
江苏	粳稻	1.36	1.36	0
安徽	丰两优稻谷	1.26	1.26	0
湖南	黄华占稻谷	1.42	1.42	0
湖北	丰两优稻谷	1.32	1.28	-0.04
江西	丰两优稻谷	1.30	1.30	0

数据来源：钢联数据

粳稻产区：本周粳稻价格延续稳定，市场仍有部分余粮，加之新粮临近上市，主体心态谨慎。截至本周四（9月1日）北方市场普通粳稻主流价格 1.25-1.30 元/斤，优质粳稻 1.40-1.45 元/斤，具体以质论价。

籼稻产区：本周籼稻市场稳中偏弱运行。中稻陆续上市，供应逐渐充裕，清淡需求回温较难，对价格形成压制，局部出现回调。截至本周四（9月1日）南方市场籼稻主流价格 1.24-1.30 元/斤，部分黄华占稻谷收购价在 1.33-1.42 元/斤。

糯稻产区：本周糯稻价格延续坚挺，市场整体有价无市，截至本周四（9月1日）黑龙江五常地区主流价格 1.37 元/斤左右，安徽蚌埠地区 1.50 元/斤左右。

## 1.2 大米市场行情分析

表 2 大米出厂报价

单位：元/斤

地区	品种	上周均价	本周均价	涨跌
黑龙江	圆粒米	1.76	1.76	0
	长粒香米	1.88	1.88	0
吉林	超级稻米	1.97	1.97	0
辽宁	辽星米	1.98	1.98	0
江苏	粳米	1.78	1.78	0
安徽	丰两优米	1.78	1.78	0
湖南	黄华占米	1.92	1.92	0
湖北	丰两优米	1.86	1.83	-0.03
江西	丰两优米	1.88	1.85	-0.03

数据来源：钢联数据

粳米产区：本周粳米市场无变化，大米走货增量有限，市场供应充足，价格延续稳定；截至本周四（9月1日）北方市场粳米主流价格 1.75-1.90 元/斤，具体以质论价。

籼米产区：本周籼米市场呈走低趋势。院校开学及中秋备货不及预期，对大

米走量带动作用并不明显，米企加工热情不足，米价小幅下滑。截至本周四（9月1日）南方市场籼米主流价格 1.72-1.88 元/斤，部分小包装精米出厂价格在 2.10-2.20 元/斤。

糯米产区：本周糯米价格稳定，市场交易清淡，截至本周四（9月1日）五常糯米主流价格 1.85 元/斤左右，安徽地区 1.90 元/斤左右。

### 1.3 销区市场价格行情分析

表 3 部分销区市场大米报价

单位：元/公斤

地区	品种	上周批发价	本周批发价	涨跌
黑龙江	一级晚粳米	5.66	5.66	0
黑龙江	一级粳糯米	5.38	5.38	0
江苏	一级晚粳米	4.64	4.64	0
安徽	一级晚籼米	5.08	5.10	0.02
江西	一级晚籼米	4.88	4.88	0

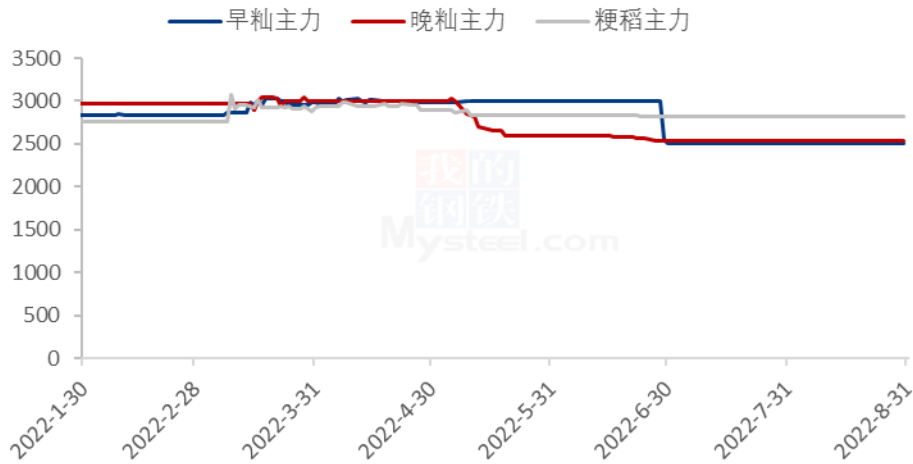
数据来源：浙江粮油交易网

本周销区市场大米价格基本稳定。虽院校开学及中秋备货开始，但对市场提振不大。销区大米走量仍旧疲软，经销商消化库存意愿强烈。

### 1.4 本周国内期货市场

截至 8 月 31 日期货郑粳稻主力合约、早籼稻主力合约与晚籼稻主力合约均未开盘。（备注：郑商所早籼稻、晚籼稻和粳稻当日未开盘情况，延续上一开盘日的收盘价作图）

2022年国内稻谷期货价格走势（单位：元/吨）



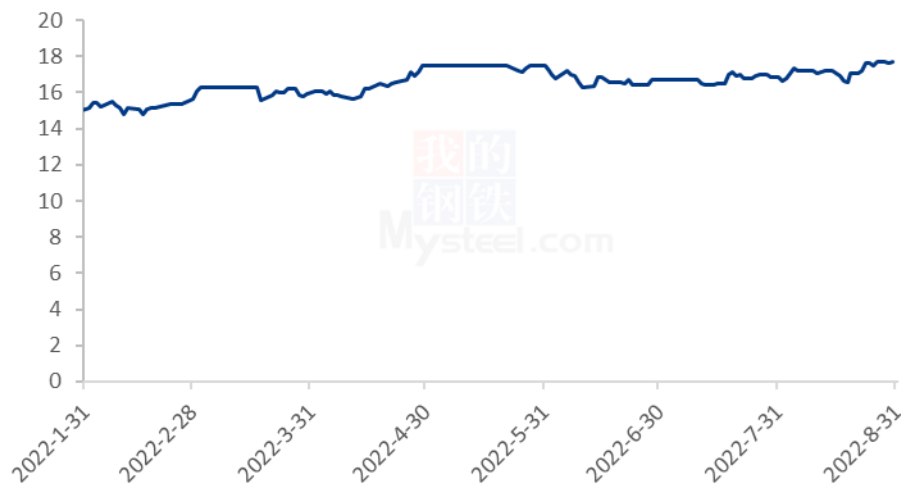
数据来源：钢联数据

图 1 2022 年国内稻谷期货价格走势

## 1.5 本周国外期货市场

截至 8 月 31 日 CBOT 糙米主力合约暂未开盘。（备注：当日未开盘情况，延续上一开盘日的收盘价作图）

2022年CBOT糙米价格走势（单位：美元/英担）



数据来源：钢联数据



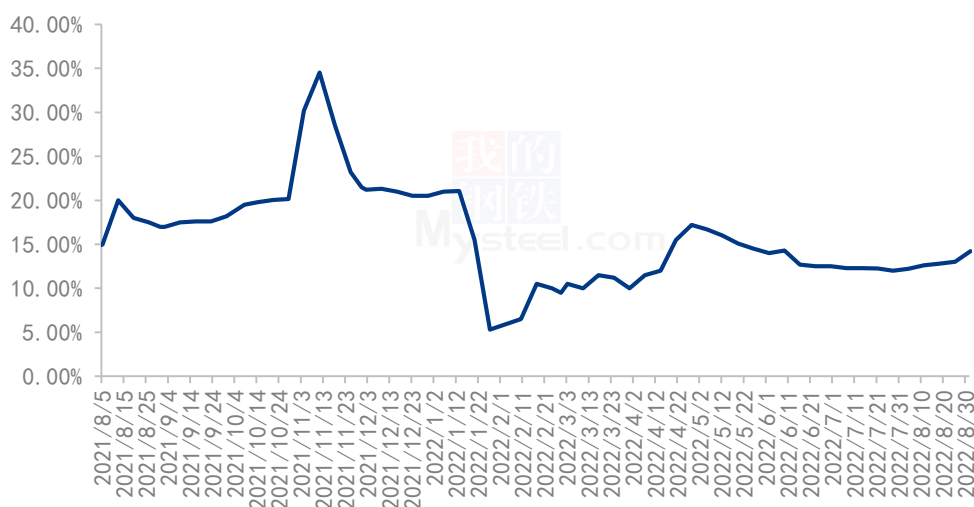
图 2 2022 年 CBOT 糙米价格走势

## 第二章 国内稻米供需格局

### 2.1 全国米厂平均开机率分析

本周全国米厂平均开工率 14.2%左右，较上周提升 1.2 个百分点，米企开工小幅提升，主要加工库存为主，预计下周大米走量增加，仍将继续提升。

2022年全国米厂平均开机率



数据来源：钢联数据

图 3 2021-2022 年全国大米主产区米厂平均开机率

### 2.2 国储拍卖情况

表 4 稻谷最低收购价 8 月 30 日 (2018-2021 年) 交易结果

单位：数量：吨；价格：元/吨

品种	计划数量	成交数量	成交率	最高价	最低价	平均价
粳稻	303772	6313	2.08%	2725	2520	2622.5
中晚籼稻	305392	600	0.2%	2480	2480	2480
早籼稻	0	-	-	-	-	-
合计	609164	6913	1.13%	2725	2480	2650.79

数据来源：国家粮食交易中心

本周国储拍卖投拍 1 次，共计投放稻谷 60 万吨，粳稻、中晚籼稻各投放 30 万

吨，早籼稻继续停拍，其中粳稻成交 0.63 万吨，中晚籼稻成交 0.06 万吨，成交率 1.13%，较上周成交率提升 0.39 个百分点，成交率延续低位，主体参与谨慎。

## 第三章副产品和相关产品情况

### 3.1 副产品行情回顾

表 5 大米副产品行情回顾

地区	油糠 (元/斤)			毛碎米 (元/斤)			稻壳 (元/吨)		
	上周	本周	涨跌	上周	本周	涨跌	上周	本周	涨跌
黑龙江	1.42	1.42	0	1.35	1.35	0	330	330	0
吉林	1.50	1.45	-0.05	1.40	1.40	0	380	380	0
辽宁	1.48	1.48	0	1.48	1.48	0	460	460	0
江苏	1.47	1.47	0	1.38	1.38	0	560	560	0
湖南	1.58	1.58	0	1.45	1.45	0	480	480	0
湖北	1.55	1.52	-0.03	1.40	1.40	0	450	460	10
安徽	1.55	1.55	0	1.40	1.40	0	580	580	0
江西	1.60	1.60	0	1.42	1.45	0.03	550	550	0

数据来源：钢联数据

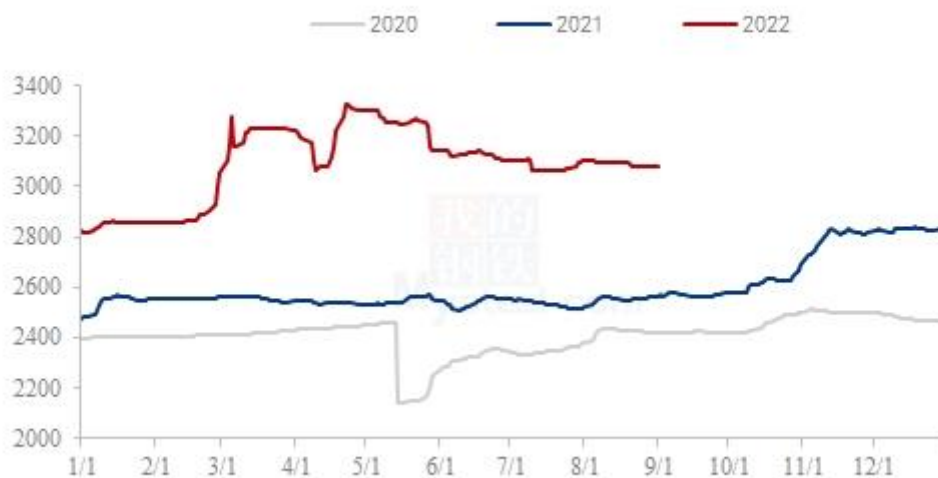
全国米企开机率延续低位，大米副产品产量变化不大，副产品价格维持高位稳定。截至本周四（9月1日）北方粳油糠主流价格 1.40-1.52 元/斤，南方籼油糠主流价格 1.42-1.56 元/斤。北方毛碎主流价格 1.33-1.48 元/斤，南方毛碎主流价格 1.38-1.50 元/斤。北方稻壳出厂主流价格 330-450 元/吨，南方稻壳出厂主流价格 480-600 元/吨，按质论价，局地存高价。

### 3.2 相关产品情况回顾

截至本周（8月26日-9月1日）全国小麦市场均价在 3078 元/吨，较上周（8月19日-8月25日）3082 元/吨，下跌 4 元/吨，跌幅 0.13%。

本周小麦市场价格温和上涨，市场购销积极。前期小麦价格落至低位水平，企业门前到货减少。随着天气转凉，学生陆续开学以及中秋节的到来，企业阶段性补库需求提升，小幅提价促收。基层农户惜售依旧，粮商收购上量稀少，出货趋于谨慎。供需博弈下小麦价格小幅回暖。预计下周小麦价格延续上涨行情。

2020年-2022年主产区小麦价格走势（元/吨）

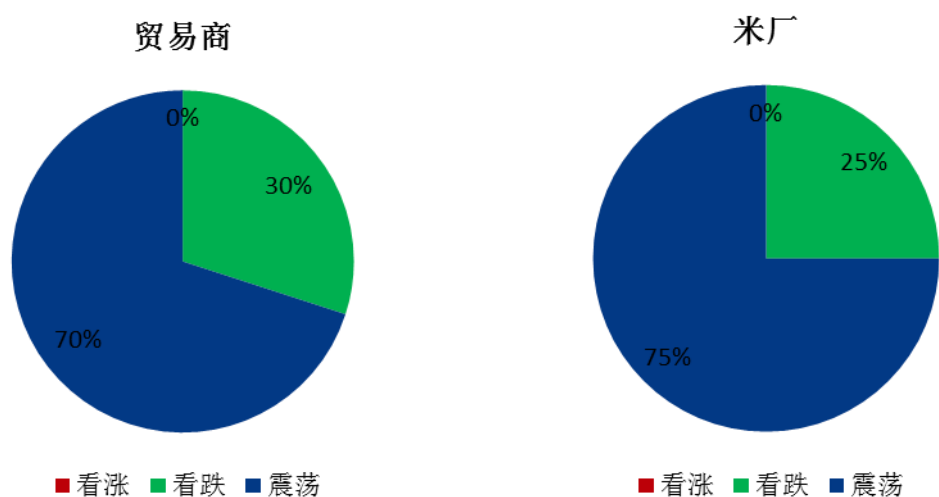


数据来源：钢联数据

图 4 小麦主产区市场价格

## 第四章 市场心态解读

### 4.1 籼稻市场心态解读



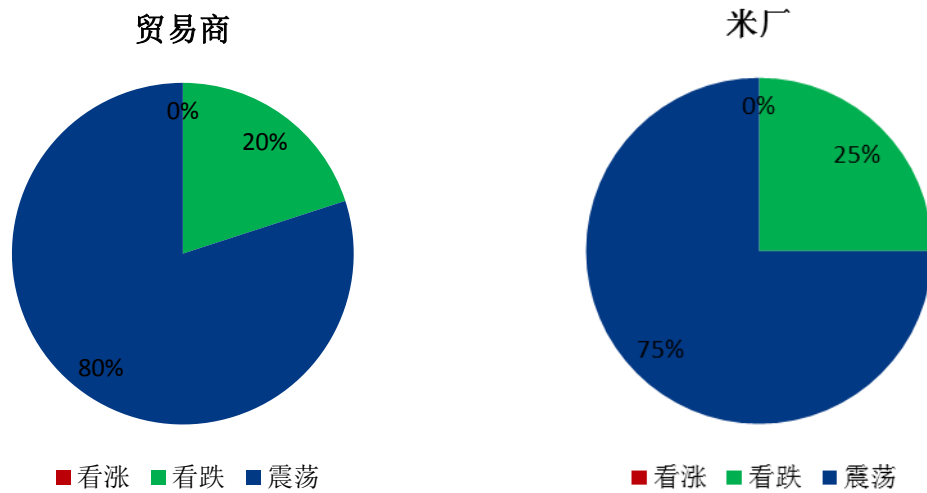
数据来源：钢联数据

图 5 贸易商与米厂心态解读（籼稻）

样本数量：贸易商 10，米厂 10。

本周粳稻谷市场调研得知，业者心态不够积极。中稻陆续上市，受前期高温影响，出米率降低，开秤价格不及往年。加之市场需求提升缓慢，业者多持震荡看法。

#### 4.2 粳稻市场心态解读



数据来源：钢联数据

图 6 贸易商与米厂心态解读（粳稻）

样本数量：贸易商 10，米厂 10。

本周粳稻谷市场调研得知，本周贸易商和米厂对后市仍旧看空，贸易商和米厂认为目前市场供应充足，大米需求零星，经销商备货不集中，价格基本弱势稳定运行为主。

## 第五章 大米后市影响因素分析



图 6 大米后市价格影响因素分析

### 影响因素分析：

**开工：**开工率低迷，需求清淡； **产量：**产量较低，米厂订单有限

**库存：**库存不高，米企接单加工； **需求：**天气炎热，进入淡季

**成本：**成本高企，对价格支撑明显； **出口：**出口订单稳定，后市利好

**总结：**米厂新单有限，大米走货缓慢，后市价格在成本支撑下稳定为主。

### 影响因素及影响力值说明

5	重大利好	-5	重大利空
4	明显利好	-4	明显利空
3	一般利好	-3	一般利空
2	小幅利好	-2	小幅利空
1	弱势利好	-1	弱势利空

注：以对价格的影响力确定利好利空因素，该因素的影响力指标是通过与市场人士充分沟通后结合市场客观情况进行的综合数值判定。

## 第六章 稻米市场走势分析预测

粳米预测：随着新粮上市时间的临近，主体处理库存积极，加之下游大米走货零星，预计粳米价格变化不大，稳定运行为主。

籼米预测：随着早稻、中稻的上市，市场供应量增大，终端不见利好提振，价格上涨困难，目前米企订单冷清，业者对后市看涨心态不足，不排除有微幅回调空间。



数据来源：钢联数据

图 7 主要品种大米均价走势预测

资讯编辑：陈丽君 0533-7026579

岳姝帆 0533-7027156

资讯监督：王涛 0533-7026866

资讯投诉：陈杰 021-26093100