

谷子市场

周度报告

(2022.9.15-2022.9.22)



Mysteel 农产品

编辑：马文菁

电话：05337026118

邮箱：mawenjing@123.com

传真：021-26093064

谷子市场周度报告

(2022. 9. 15-2022. 9. 22)

研究方法及标准

报告中的数据皆为本机构自有的调研数据，我们通过与市场业内人士的电话交流、在线交流、实地调研等方式对报告中数据进行验证和修正，以力求真实的反馈市场情况，并给出相应的结论，为客户的决策提供必要的帮助和参考。

报告可信度及声明

Mysteel 农产品力求以最详实的信息为客户提供指导与帮助，但对于据此报告做出的任何商业决策可能产生的风险，本机构不承担任何法律责任。

目 录

谷子市场周度报告.....	- 2 -
本周核心观点.....	- 1 -
第一章 谷子/小米市场行情回顾.....	- 1 -
1.1 本周谷子市场价格行情回顾.....	- 1 -
1.2 本周小米市场价格行情回顾.....	- 2 -
1.3 本周糠类价格行情回顾.....	- 2 -
第二章 谷子市场供需格局分析.....	- 3 -
2.1 谷子市场供应情况分析.....	- 3 -
2.2 小米加工厂开工率情况统计.....	- 4 -
第三章 相关产品分析.....	- 4 -
第四章 市场心态调研.....	- 5 -
第五章 谷子后市影响因素分析.....	- 6 -
第六章 后市预测.....	- 7 -

本周核心观点

本周谷子市场仍处偏弱状态，新谷上市后购销旺季并未如期来临，下游需求未有明显好转，米厂及米商采购心态较为谨慎，随着蒙辽地区上市量的增加，价格仍处回落状态，9月底至10月中上旬全国新谷子上市量仍将有明显增加，届时需关注下游需求情况，若市场集中补货则可对价格形成利好支撑，若延续此状态价格则有继续回落可能。

第一章 谷子/小米市场行情回顾

1.1 本周谷子市场价格行情回顾

表 1 主产区谷子价格统计周度

单位：元/斤

主产区	品种	上周价格	本周价格	涨跌
内蒙古赤峰	金苗 K1 (新)	2.90-3.00	2.90-2.95	-0.05
	张杂 13 (新)	2.60	2.50-2.55	-0.10
辽宁朝阳	金苗 K1 (新)	2.90	2.90	0
吉林白城	吨谷	2.00	2.00	0
山西忻州	张杂 3 号	2.10	2.10	0
河北张家口	张杂 13 (新)	-	2.50	0

数据来源：钢联数据

本周东北谷子市场报价仍有小幅下滑，上周张杂 13 号地头出货价格 2.45-2.55 元/斤，截至本周 22 日地头出货价格 2.40-2.50 元/斤，按质论价，实际交易中不排除存在优质货源高价可能，价格较上周下滑 0.05 元/斤。

新谷上市后价格持续下落，农户卖货积极性降低，低价惜售明显，原粮难购难销，本周辽宁朝阳、赤峰南部等新谷陆续上市，市场可流通货源明显增加，下游需求未有明显好转，米厂新增订单有限，新谷集中供应期间，供需矛盾差异较为明显，价

格或仍呈偏弱状态。

1.2 本周小米市场价格行情回顾

表 2 主产区小米价格周度统计

单位：元/斤

主产区	品种	上周价格	本周价格	涨跌
内蒙古赤峰	张杂 13 (新)	3.95-4.00	3.80-3.90	-0.10
辽宁朝阳	金苗 K1 (新)	4.50-4.60	4.50-4.55	-0.05
吉林白城	吨谷	3.00	3.00	0
山西忻州	晋谷 21 号	4.00	4.00	0
河北张家口	张杂 13 (新)	-	3.70-3.80	0
山东聊城	当地谷子 (新)	3.5	3.5	0

数据来源：钢联数据

米厂新米上市后流通较为缓慢，谷子及小米价格下滑幅度均较为明显。目前市场小米走货偏弱，米厂原粮消化缓慢，补货心态更为谨慎，基本无库存或维持少量库存加工，规避谷价下滑带来的风险。

1.3 本周糠类价格行情回顾

表 3 主产区米糠价格周度统计

单位：元/吨

主产区	类别	上周价格	本周价格	涨跌
内蒙古	油糠	2700-3000	2700-3000	0

	粗糠	1200-1300	1200-1300	0
辽宁	油糠	2700-3000	2700-3000	0
	粗糠	1100-1200	1100-1200	0
吉林	油糠	2600-2700	2600-2700	0
	粗糠	1000-1300	1000-1300	0
山西	油糠	2500	2500	0
	粗糠	1200	1200	0
河北	油糠	2500-2600	2500-2600	0
	粗糠	1100-1200	1100-1200	0
山东	油糠	2600	2600	0
	粗糠	1100	1100	0

数据来源：钢联数据

米糠价格根据各米厂加工粗细程度及含油量存在合理差异，报价以实际交易为准。截至9月22日赤峰油糠价格2700-3000元/吨，粗糠价格1200-1300元/吨。米厂新增订单有限，米糠供应量未及预期，市场存在一定刚需，短期内价格稳定。

第二章 谷子市场供需格局分析

2.1 谷子市场供应情况分析

表4 谷子各产区种植面积增减情况统计

主产区	谷子种植面积增减情况	种植品种
内蒙古赤峰	减少 30%	金苗 K1、张杂 13 号、神谷
吉林白城	减少 50%	吨谷、公谷、金谷
辽宁朝阳	减少 25-30%	金苗 K1、张杂 13 号、

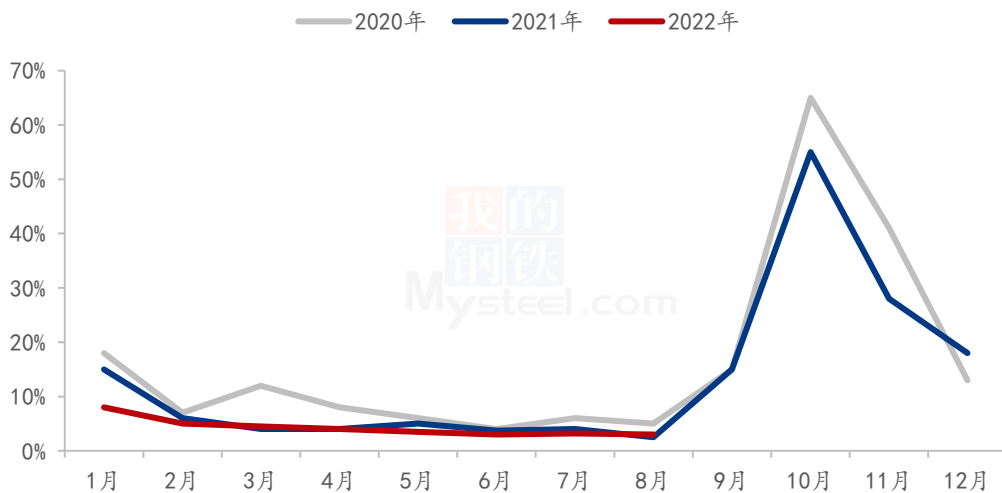
辽宁阜新	减少 50%左右	吨谷、公谷
河北张家口	减少 20%-30%	张杂 3 号、张杂 13 号
山西忻州	减少 30%左右	晋谷 21 号、张杂 3 号
河南省	减少 30%左右	豫谷 18 号、豫谷 33 号

数据来源：钢联数据

据 Mysteel 农产品网调研统计，河北张家口、山西忻州、辽宁阜新等地二类谷子将于 9 月底前收割，目前存在零星收割上市；10 月中上旬吉林白城、陕西榆林等地新谷子集中收割，全国新谷将集中大量上市。

2.2 小米加工厂开工率情况统计

(2020-2022) 年全国主产区米厂平均开机率



数据来源：钢联数据

图 1 产区米厂平均开机率

上图为小米行业米厂平均开机率统计，本周全国米厂平均开工率 9%，较上周有所上调。米厂开机率有所上调，但整体仍然不快，米厂开工较去年同期减少三分之一左右，小米市场旺季不旺，米厂按需加工，基本随用随采，无库存积压。

第三章 相关产品分析

高粱：本周高粱市场购销较为稳定，东北陈粮价格维持稳定，大都贸易商已出清

库存，等待新粮上市。新季糯高粱价格窄幅下跌，整体价格趋向稳定，贸易商出货稍有好转，预计短期高粱市场平稳运行。港口进口高粱现货价格稳中偏强运行，各港口到港量及库存情况尚可，下游需求较好，预计短期进口高粱价格偏强运行。

绿豆：本周缅甸油绿豆中粒货源出货参考价 3.4 元/斤，价格回落 0.05 元/斤，缅甸绿豆价格崩盘，行情低迷，难有好转，国内消化周期缓慢，多地粮商已无备货意愿。同时 10 月份缅甸新季货源再次上市，价格又将存在下滑空间。

新季芽豆上市，由于今年品质较好，农户持续惜售，拉涨动力较强，目前粮商难上货，只能提价采购，若下游认可度较高，后期仍存看涨预期。

第四章 市场心态调研

市场谷子心态调研

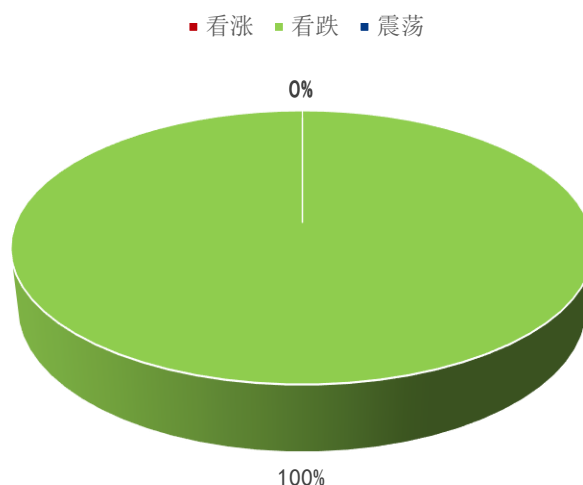


图 2 谷子市场心态调研

数据来源：钢联数据

上图调研主要群体为粮商、米厂及小米批发商，参考行业内 30 家贸易主体观点。

观点为震荡的群体占 100%。短期内新谷下滑趋势较为明显，贸易主体操作普遍谨慎，按需维持少量库存，长线市场仍有看涨存在，以压货群体居多。

第五章 谷子后市影响因素分析



影响因素分析:

开工: 新增订单匮乏, 开工率走低;

产量: 2021 年亩产增加, 供应量大;

供给: 产区余粮 3-4 成左右, 供应充足, 其中 2-3 成左右在农户环节, 余下 1.5 成左右集中在粮商环节;

需求: 下游需求低迷, 走货不快;

天气: 产区降水充足, 新谷长势良好;

心态: 各方心态不一;

总结: 厂家开机率不高, 货源质量差异大, 市场供应充足, 米厂按需补货, 下游补货心态谨慎, 供需矛盾差异大。

影响因素及影响力值说明

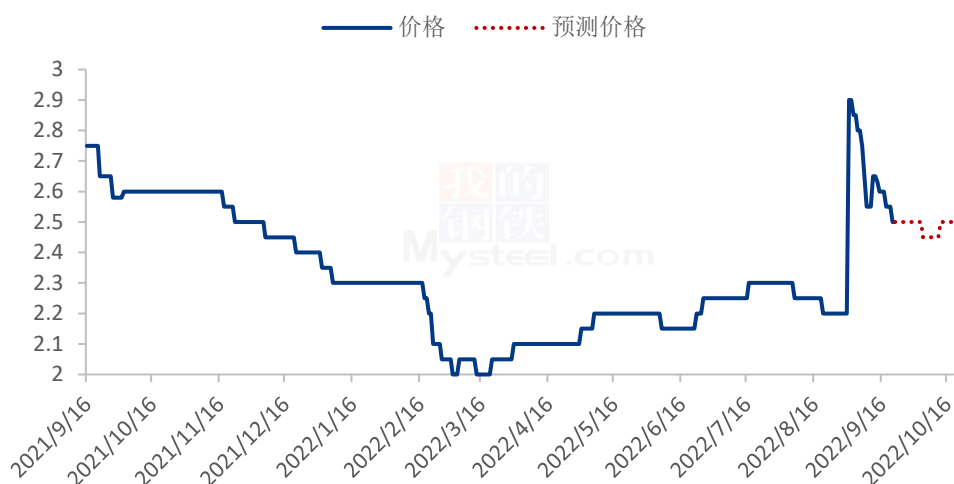
5	重大利好	-5	重大利空
4	明显利好	-4	明显利空
3	一般利好	-3	一般利空
2	小幅利好	-2	小幅利空
1	弱势利好	-1	弱势利空

注: 以对价格的影响力确定利好利空因素, 该因素的影响力指标是通过与市场人士充分沟通后结合市场客观情况进行的综合数值判定。

第六章 后市预测

蒙辽新谷大量上市，10月份全国新谷集中释放，若需求仍无好转，价格下滑空间仍存。

(2021-2022年) 赤峰张杂13号谷子价格走势 (元/斤)



注：新陈粮交接，9月份开始市场流通新粮为主，Mysteel农产品开始更新新粮报价。

数据来源：钢联数据

图3 谷子价格走势预测

资讯编辑：马文菁 0533-7026118

资讯监督：王涛 0533-7026866

资讯投诉：陈杰 021-26093100