

绿豆市场

周度报告

(2022.10.27-2022.11.3)



Mysteel 农产品

编辑：杨凯

电话：0533-7026635

邮箱：yangkai@mysteel.com

传真：0533-26093064

绿豆市场周度报告

(2022. 10. 27-2022. 11. 3)

研究方法及标准

报告中的数据皆为本机构自有的调研数据，我们通过与市场业内人士的电话交流、在线交流、实地调研等方式对报告中数据进行验证和修正，以力求真实的反馈市场情况，并给出相应的结论，为客户的决策提供必要的帮助和参考。

报告可信度及声明

Mysteel 农产品力求以最详实的信息为客户提供指导与帮助，但对于据此报告做出的任何商业决策可能产生的风险，本机构不承担任何法律责任。

目 录

| | |
|----------------------|-------|
| 绿豆市场周度报告 | - 2 - |
| 本周核心观点 | - 1 - |
| 第一章 行情回顾 | - 1 - |
| 第二章 绿豆市场供需分析 | - 3 - |
| 2.1 供应方面 | - 3 - |
| 2.2 需求方面 | - 3 - |
| 第三章 相关产品 | - 4 - |
| 第四章 后市心态解读 | - 4 - |
| 第五章 绿豆后市影响因素分析 | - 5 - |
| 第六章 后市预测 | - 6 - |

本周核心观点

乌兹新季货源陆续到港，部分商家开始加工，根据质量定价，同时11月份中下旬乌兹绿豆到货量将陆续增加。近期乌兹别克斯坦产区存在降雨，而新季绿豆的货源还有60%尚未收割完毕，降雨将直接影响绿豆品质，观望后期进口品质情况。

第一章 行情回顾

表 1 全国绿豆参考价格统计

单位：元/斤

| 品种 | 规格 | 地区 | 本周 | 上周 | 涨跌 |
|-------|----|------|-----|-----|----|
| 商品绿豆 | 成品 | 敖汉旗 | 4.0 | 4.0 | 0 |
| 小明绿芽豆 | 成品 | 黑龙江 | 9.0 | 9.0 | 0 |
| 小明绿芽豆 | 成品 | 扎赉特旗 | 9.0 | 9.0 | 0 |
| 大明绿芽豆 | 成品 | 洮南 | 7.3 | 7.3 | 0 |
| 大明绿芽豆 | 成品 | 敖汉旗 | 7.2 | 7.2 | 0 |
| 大明绿芽豆 | 成品 | 通辽 | 6.9 | 6.9 | 0 |

注：以上价格采集绿豆交易主流成交价格

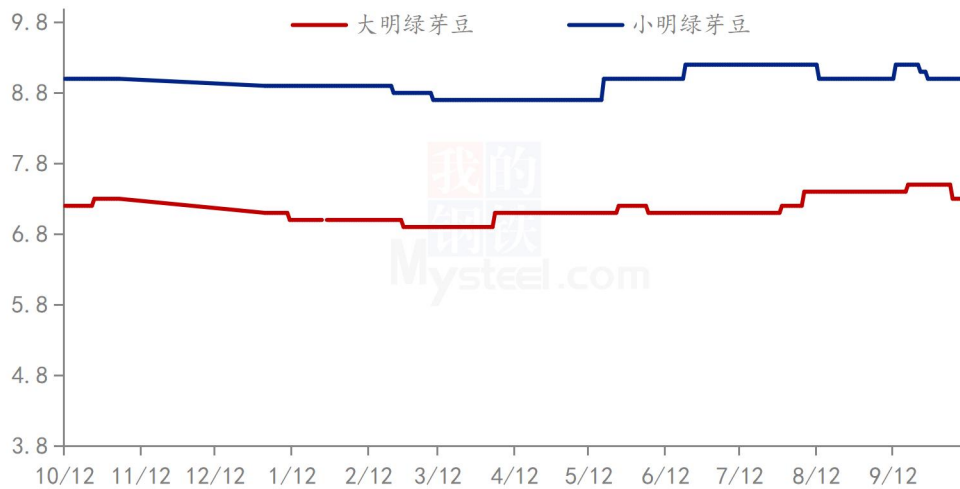
数据来源：钢联数据

本周产区芽豆走货好转，周边粮商陆续收粮，目前基层优质货源有限，商家抢收意愿明显，后期仍存看涨可能。

本周小明绿芽豆价格暂稳，目前受需求影响，高价货源仍有抵触，部分商家考虑低价让利走货，不过小芽豆货源有限，价格存在支撑。

本周商品绿豆持续平稳，产区货源不多，销区暂无采购计划，短期内波动不大。

2022年绿豆价格走势（单位：元/斤）



数据来源：钢联数据

图 1 国内主产区芽豆价格走势

内蒙古敖汉旗基层余粮仅剩 1-2 成，吉林通榆产区基层余粮仅剩 4-5 成。出口公司目前在敖汉旗产区积极收粮，当地出口标准余粮不多，价格高位运行。内蒙古天山受新冠疫情影响道路难通，吉林地区多走内销，按需发货为主。

表 2 进口绿豆价格统计表

单位：元/斤

| 港口 | 进口国 | 规格 | 本周 | 上周 | 涨跌金额 | 涨跌幅 |
|-----|--------|----|-----|-----|------|-----|
| 青岛港 | 缅甸 | 净粮 | 3.4 | 3.4 | 0 | 0 |
| 青岛港 | 澳洲 | 净粮 | 3.4 | 3.4 | 0 | 0 |
| 青岛港 | 埃塞俄比亚 | 净粮 | 7.0 | 7.0 | 0 | 0 |
| 青岛港 | 乌兹别克斯坦 | 净粮 | 4.8 | 4.8 | 0 | 0 |

数据来源：钢联数据

本周缅甸油绿豆中粒货源出货参考价 3.4 元/斤，价格平稳，缅甸绿豆价格已到低谷，终端市场需求疲软，目前处于商品绿豆淡季，下游购销缓慢。

云南瑞丽口岸缅甸毛杂绿豆净粮出货参考价 3.0 元/斤，缅甸油绿豆出货参考价 3.2-3.25 元/斤，成品。当地货源不多，市场走货不快，下游按需备货。

本月澳洲绿豆出货参考价 3.4 元/斤，港口后期到港货源品质较差，市场成交量有限，价格难有好转。

埃塞俄比亚绿豆价格平稳，质量一般，商家之间报价存在较高的价差，下游豆芽厂按需补货。

乌兹新季货源陆续到港，部分商家开始加工，根据质量定价，同时 11 月份中下旬乌兹绿豆到货量将陆续增加。近期乌兹别克斯坦产区存在降雨，而新季绿豆的货源还有 60% 尚未收割完毕，降雨直接影响绿豆品质，若后期货源生芽问题严重，将带动国内豆芽价格上调，后期存在看涨可能。

第二章 绿豆市场供需分析

2.1 供应方面

表 3 新季绿豆种植意愿面积统计

| 产区 | 种植意愿面积增减情况 | 备注 | |
|-----|------------|----------------|-----------|
| 吉林 | 洮南 | 较去年减少 40%左右 | 转种高粱玉米 |
| | 通榆 | 较去年减少 50%左右 | 转种高粱玉米 |
| 内蒙古 | 敖汉旗 | 较去年减少 60%左右 | 转种高粱玉米谷子 |
| | 通辽 | 较去年减少 40-50%左右 | 转种大豆红小豆玉米 |
| | 赤峰 | 较去年减少 50%左右 | 转种高粱玉米 |
| 黑龙江 | 齐齐哈尔 | 较去年减少 50-60%左右 | 转种玉米大豆红小豆 |
| 河北 | 张家口 | 较去年减少 40-50%左右 | 转种玉米高粱 |
| 山西 | 大同 | 较去年减少 40%左右 | 转种玉米 |

数据来源：钢联数据

从以上调研数据来看，2022 年新季绿豆种植面积减少 55.56%。

2.2 需求方面

豆芽方面，内销方面有所好转，由于产区货源总量减少明显，同时进口乌兹货源品质无法保证，市场多观望，下游按需采购。

商品绿豆方面，淡季行情难有购销，贸易商消化库存为主，仅有部分商家少量备货，对市场暂无太大提振。

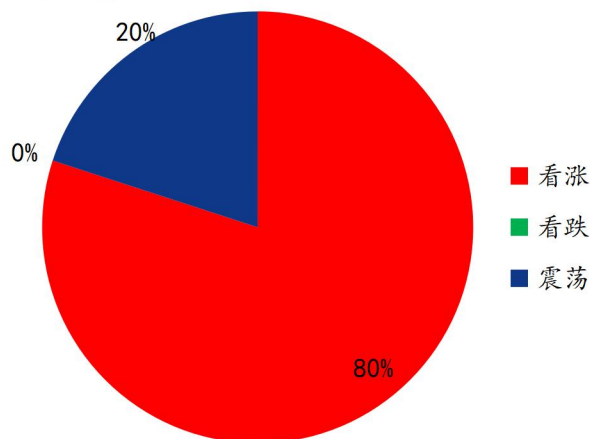
第三章 相关产品

谷子：本周谷子市场价格基本延续稳定，市场购销积极性偏低，终端需求持续欠佳，局部贸易商为求出货，下调原粮价格，赤峰翁牛特旗金苗 K1 谷子出货报价 2.75 元/斤，在产区市场属于低价货源。产销区走货均较为缓慢，贸易主体补货积极性偏低，米厂库存低位。预计短期内市场价格应无较大跌幅，基本延续弱稳状态。

高粱：本周高粱市场运行平稳，东北产区毛粮收割基本完成，以酒厂供应商建库上货为主，其他贸易商随收随走，建库存意愿不强。下游批发市场需求疲软，下游酒厂采购有限，整体购销较为平稳。预计东北高粱价格运行基本平稳。港口进口高粱现货价格持续偏强，下游市场及酿造企业需求尚可，预计短期进口高粱价格偏强运行。

第四章 后市心态解读

贸易商对后市心态



数据来源：钢联数据

图 3 绿豆后市心态调研

本周 Mysteel 农产品统计了 20 个样本贸易企业对下周绿豆价格的看法，其中看涨的比例较高，占比 80%。产区余粮减少明显，随着市场备货，乌兹绿豆质量一般，对国产冲击力度有限，价格存在上涨空间。震荡企业占比 20%，主要考虑部分商家仍购买低价进口货源，品质虽差，但市场仍有替作用，国产高价货源下游存在抵触。

第五章 绿豆后市影响因素分析



影响因素分析:

进口：进口绿豆影响有限，观望新粮产量；

产量：国内产量有限，价格维持高位；

库存：产区基层余粮不足 2 成；

需求：商品绿豆市场需求情绪低迷，芽豆商开始补货；

成本：化肥价格上涨，对产区价格存在支撑；

出口：出口商家暂停收粮，基层余粮较少，难以拉动行情；

总结：商品绿豆进入淡季，关注市场需求补货情况。

影响因素及影响力值说明

| | | | |
|---|------|----|------|
| 5 | 重大利好 | -5 | 重大利空 |
| 4 | 明显利好 | -4 | 明显利空 |
| 3 | 一般利好 | -3 | 一般利空 |
| 2 | 小幅利好 | -2 | 小幅利空 |
| 1 | 弱势利好 | -1 | 弱势利空 |

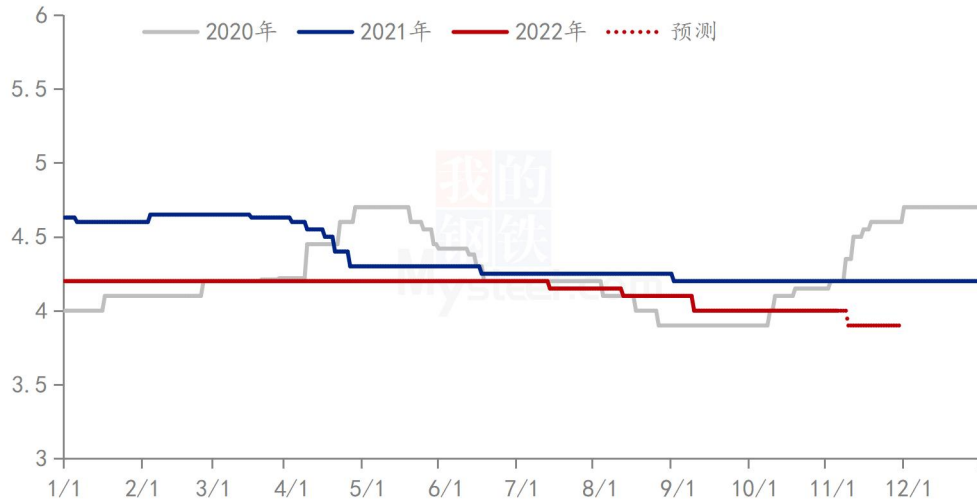
注：以对价格的影响力确定利好利空因素，该因素的影响力指标是通过与市场人士充分沟通后结合市场客观情况进行的综合数值判定。

第六章 后市预测

芽豆方面，目前国内基层货源低迷，产区商家纷纷收粮，随着秋冬旺季来临，若芽豆供应满足不了市场需求，预计芽豆价格存在上涨空间，仍需观望 11 月份乌兹别克斯坦绿豆进口数量以及品质情况，对国内绿豆价格走势存在影响。

商品绿豆延续平稳，市场购销僵持，淡季需求低迷，货源基本无成交，预计后期淡季市场商品绿豆弱势运行。

(2020-2022年) 商品绿豆价格走势图 (单位: 元/斤)



数据来源: 钢联数据

图 4 商品绿豆价格走势图

资讯编辑: 杨凯 0533-7026635

资讯监督: 王涛 0533-7026866

资讯投诉: 陈杰 021-26093100