

绿豆市场

月度报告

(2022年11月)



Mysteel 农产品

编辑：杨凯

电话：0533-7026635

邮箱：yangkai@mysteel.com

传真：0533-26093064

绿豆市场月度报告

(2022年11月)

研究方法及标准

报告中的数据皆为本机构自有的调研数据，我们通过与市场业内人士的电话交流、在线交流、实地调研等方式对报告中数据进行验证和修正，以力求真实的反馈市场情况，并给出相应的结论，为客户的决策提供必要的帮助和参考。

报告可信度及声明

Mysteel 农产品力求以最详实的信息为客户提供指导与帮助，但对于据此报告做出的任何商业决策可能产生的风险，本机构不承担任何法律责任。

目 录

绿豆市场月度报告	- 2 -
本月核心观点	- 1 -
第一章 本月行情回顾	- 1 -
第二章 绿豆供应分析	- 2 -
2.1 国产绿豆市场分析	- 2 -
2.2 进口绿豆市场分析	- 3 -
第三章 绿豆需求分析	- 3 -
3.1 绿豆市场需求分析	- 3 -
3.2 绿豆出口分析	- 6 -
第四章 相关产品	- 6 -
第五章 绿豆心态解读	- 7 -
第六章 绿豆后市影响因素分析	- 8 -
第七章 后市预测	- 9 -

本月核心观点

乌兹陈粮绿豆价格平稳，新豆已陆续进入国内市场，目前河南郑州万邦粮油市场新季乌兹别克斯坦绿豆出货参考价 4.375-4.4 元/斤，与陈粮芽豆存在 0.4 元/斤价格差。由于今年乌兹绿豆受雨水影响，品质较差，下游市场多采购陈粮，新粮生芽质量无法保证，预计后期乌兹优质货源存在上涨可能。

第一章 本月行情回顾

表 1 全国绿豆参考价格统计

单位：元/斤

品种	规格	地区	本月	上月	涨跌
商品绿豆	成品	洮南	4.0	4.0	0
小明绿芽豆	成品	黑龙江	9.0	9.0	0
大明绿芽豆	成品	内蒙古天山	7.2	7.2	0
缅甸油绿豆	成品	青岛港	3.4	3.4	0
乌兹绿芽豆	成品	河南	4.8	4.8	0
埃塞小芽豆	成品	广西	6.8	7.0	-0.2
澳洲绿豆	成品	山东	3.4	3.9	-0.5
印尼毛绿豆	成品	聊城	6.0	6.0	0

数据来源：钢联数据

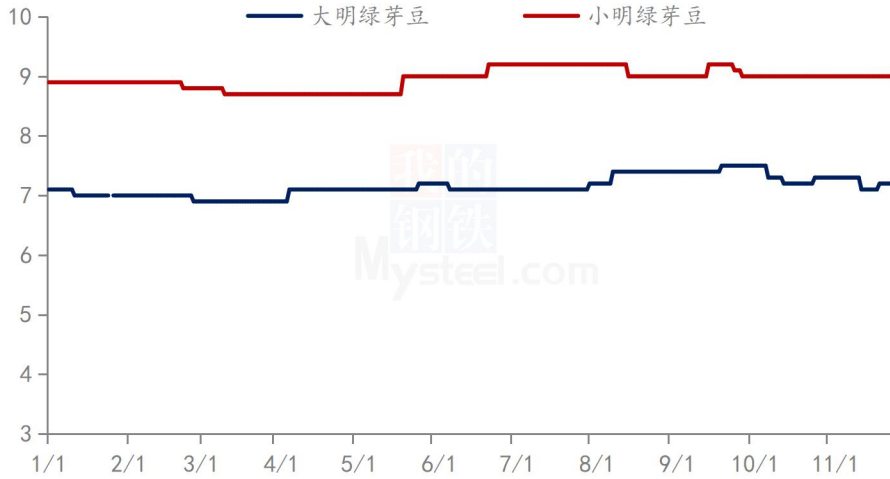
本月商品绿豆暂无好转继续，进入秋冬季节淡季，需求无改善，多地市场消化前期进口库存，短期内国产商品暂无购销活动。

本月小明绿芽豆价格平稳，目前产区商家按需出货，今年新季货源不多，价格持续高位，但存在部分商家考虑市场高价抵触情绪，让利走货的现象时有发生。

本月大明绿芽豆继续平稳，目前国内需求以及出口方面无太大提振，市场走货不快，多地销区市场暂无屯库意愿，观望市场需求，目前产区商家持货

观望，短期内价格暂无回路可能。

2022年绿豆价格走势（单位：元/斤）



数据来源：钢联数据

图 1 国内主产区芽豆价格走势

第二章 绿豆供应分析

2.1 国产绿豆市场分析

2.2.1 国产绿豆市场供应情况

表 2 新季绿豆种植意愿面积统计

产区	种植意愿面积增减情况	备注	
吉林	洮南	较去年减少 40%左右	转种高粱玉米
	通榆	较去年减少 50%左右	转种高粱玉米
	敦化旗	较去年减少 50-60%左右	转种高粱玉米谷子
内蒙古	通辽	较去年减少 40-50%左右	转种大豆红小豆玉米
	赤峰	较去年减少 50%左右	转种高粱玉米
黑龙江	齐齐哈尔	较去年减少 50-60%左右	转种玉米大豆红小豆
河北	张家口	较去年减少 40-50%左右	转种玉米高粱
山西	大同	较去年减少 40%左右	转种玉米

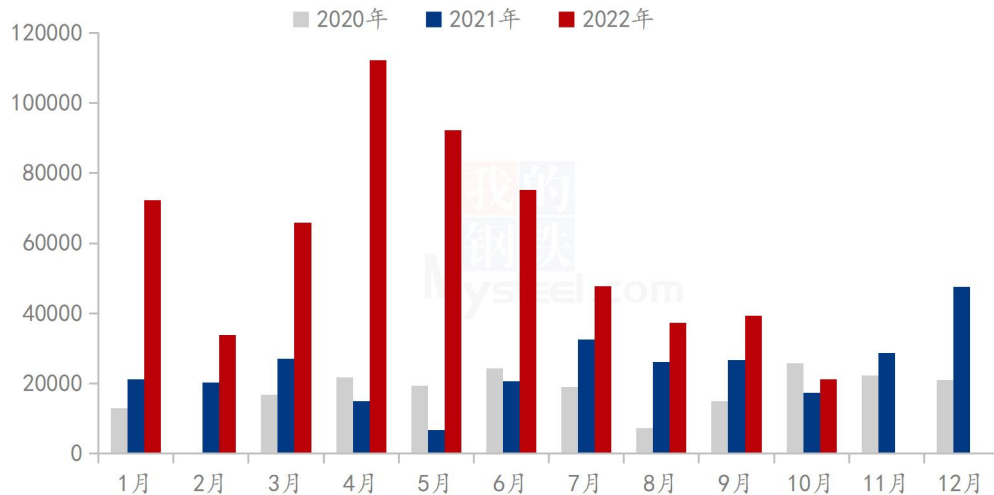
数据来源：钢联数据

据 Mysteel 团队对产区绿豆的种植意愿调研，2022 年新季绿豆的增减情况如上表所示。2022 年主产区新季绿豆的种植面积减少 52%，产量较去年同比

减少 55.56%。

2.2 进口绿豆市场分析

(2020年-2022年) 中国绿豆进口数量 (单位: 吨)



数据来源: 钢联数据

图 2 中国绿豆进口量统计

2022年10月中国进口量为21163.78吨, 金额为20258070美元。较去年同比增加21.79%, 环比减少46.15%。我国在2022年1-10月进口总量为597052.669吨, 较去年同期增长383350.579吨, 同比增长179.39%。

2022年10月, 我国绿豆的主要进口国为乌兹别克斯坦、缅甸、澳大利亚、埃塞俄比亚、印度尼西亚、南非这六个国家。10月份乌兹别克斯坦新季绿豆开始进入我国, 所以进口量大增, 再次超越缅甸, 成为我国进口量最多的国家, 10月进口量为5752吨, 占据进口量的27.18%, 缅甸在10月进口量为5496.83吨, 占据进口量的25.97%。澳大利亚在10月进口量为5434.75吨, 占进口量的25.68%。埃塞俄比亚在10月进口量为2325.7吨, 占比10.99%。印度尼西亚在10月进口量为2112.5吨, 占进口量的9.98%, 南非在10月进口量为42吨, 占进口量的0.20%。

第三章 绿豆需求分析

3.1 绿豆市场需求分析

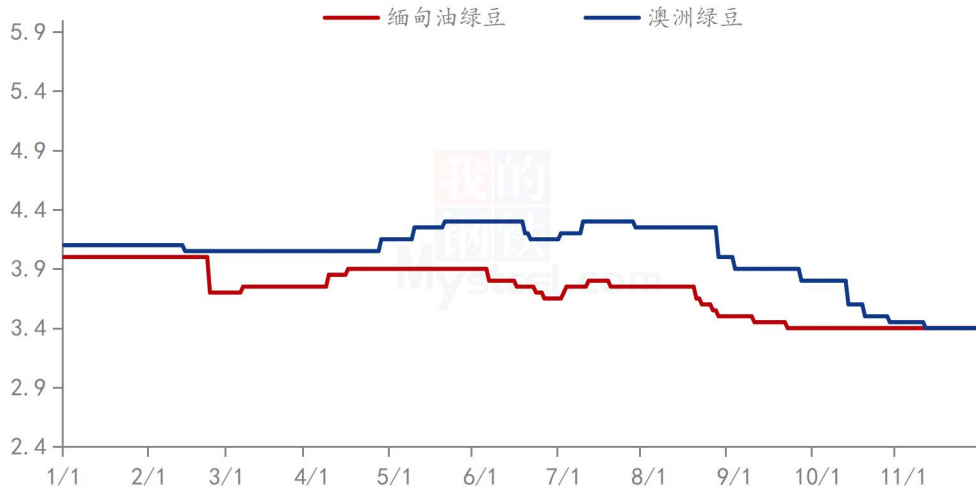
3.1.1 国产绿豆市场需求情况

芽豆方面，多地市场需求一般，由于今年蔬菜种类较多，消费者选择较广，下游贸易商走货不快，国内需求难以产生利好提振，只能等待冬季需求好转。

商品绿豆方面，市场走货一般，各地批发市场以及食品厂按需采购，部分贸易商等待明年缅甸货源，国内商品无利好，同时淡季市场价格触底，预计短期内仍以平稳为主。

3.1.2 进口绿豆市场需求情况

2022年缅甸绿豆与澳洲绿豆价格走势图（单位：元/斤）



数据来源：钢联数据

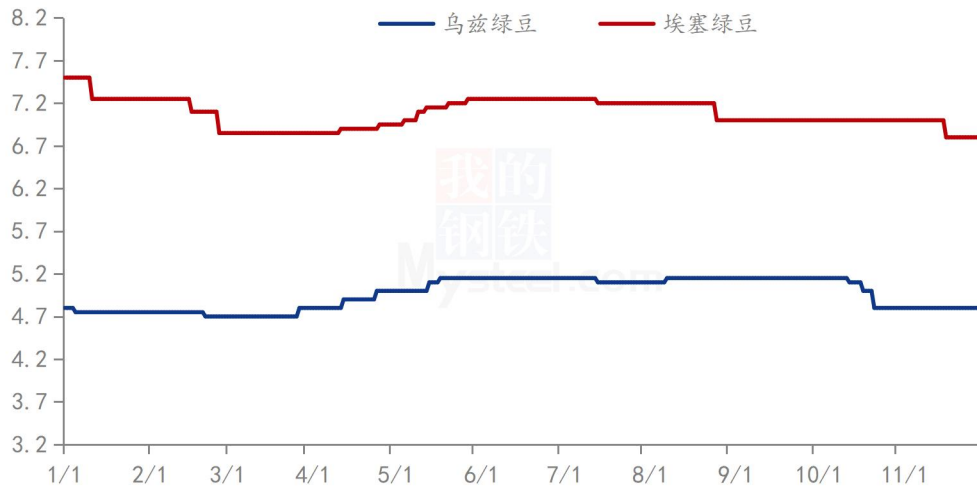
图3 缅甸绿豆与澳洲绿豆价格走势图

缅甸油绿豆中粒货源出货参考价3.4元/斤，价格持续平稳，缅甸绿豆价格已落到低谷持稳运行，目前处于商品绿豆淡季，市场商家备货意愿一般，大部分商家等待明年新季货源。

云南瑞丽口岸缅甸毛杂绿豆净粮出货参考价3.0元/斤，价格平稳，缅甸油杂陆续到港，但近期价格倒挂，商家暂无出货意愿，等待月底大量入市。部分批发市场少量备货，出货参考价3.25元/斤。

澳洲绿豆出货参考价 3.4 元/斤，港口后期到港货源品质较差，优质货源不多，主要原因受到前期澳洲洪水的影响，造成绿豆的褶皱粒偏多，部分地区商家采购主要作为缅甸绿豆替代，但品质方面难以保证，造成价格与缅甸绿豆相差不多，由于国内商品绿豆货源众多，下游市场多地按需采购为主，成交量有限。

2022年乌兹绿豆与埃塞绿豆价格走势（单位：元/斤）



数据来源：钢联数据

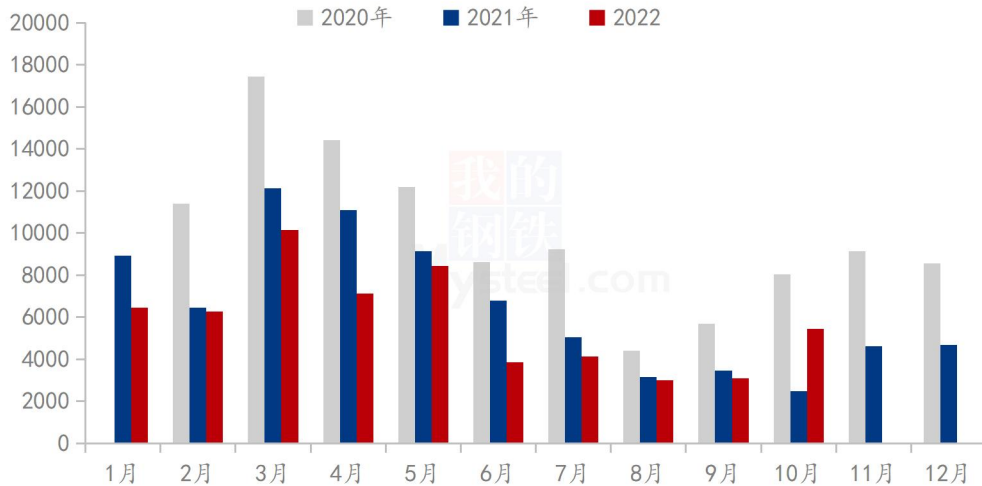
图 4 乌兹绿豆与埃塞绿豆价格走势

乌兹陈粮绿豆价格平稳，新豆已陆续进入国内市场，目前河南郑州万邦粮油市场新季乌兹别克斯坦绿豆出货参考价 4.375-4.4 元/斤，与陈粮芽豆存在 0.4 元/斤价格差。由于今年乌兹绿豆受雨水影响，品质较差，下游市场多采购陈粮，新粮生芽质量无法保证，预计后期乌兹优质货源存在上涨可能。

埃塞俄比亚绿豆价格回落 0.2 元/斤，由于埃塞绿豆质量参差不齐，不同商家之间报价存在价差，由于埃塞价格较高，受国内经济环境的影响，高价埃塞绿豆国内市场接受度一般，同时长江以北地区天气回暖速度较慢，多数商家按需采购。

3.2 绿豆出口分析

(2020年-2022年) 中国绿豆出口数量 (单位: 吨)



数据来源: 钢联数据

图5 绿豆出口量对比

2022年10月出口方面, 由于10月新粮绿豆陆续上市, 绿豆出口量较上个月上涨明显。在10月份中国绿豆出口量为5450.309吨, 金额为8986754美元。较去年同比增加119.69%, 环比增加75.86%。我国在2022年1-10月出口总量为57931.191吨, 较去年同期减少10759.9吨, 同比减少15.66%。

2022年10月我国主要出口的地区为印度尼西亚、美国、日本、韩国、加拿大这五个国家地区, 出口量最多的国家为印度尼西亚, 占比为44.53%, 美国占比19.24%, 日本占比为17.39%, 韩国占比8.66%, 加拿大占比为3.76%, 其他国家地区占比为6.42%。这五个主要出口国共占比为93.58%。

2022年10月绿豆主要出口省份为河北省、辽宁省以及吉林省。其中河北省10月出口量为2270.174吨, 占比41.65%, 环比增加42.32%。辽宁省10月出口量为1588.606吨, 占比29.15%, 环比增加303.43%。吉林省10月份总出口量为726.757吨, 占比13.33%, 环比减少8.13%。

第四章 相关产品

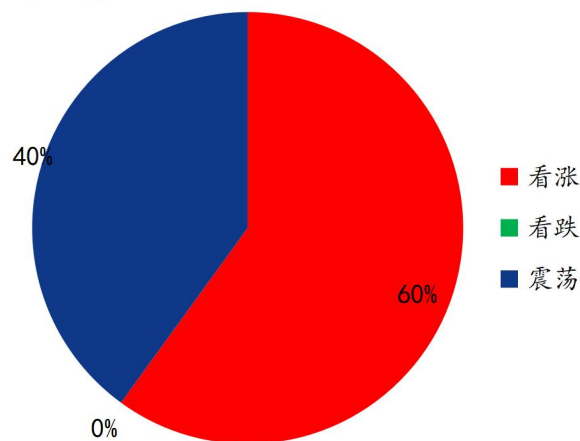
谷子: 本月价格波动幅度较小, 谷价跌幅在0.05之内, 基层余粮充足, 下游需求不佳, 供应量整体偏大, 多数产区新谷子基层售粮进度在20%以内,

原粮供应面较为宽松。山西等地新谷收割打粮结束，国庆对市场需求拉动有限，终端需求较为萎缩，小米价格呈现下滑态势，受疫情影响，部分地区及批发市场走货较为困难，补货量少且周期较长，米厂新增订单有限，原粮消化缓慢。若 11 月份农户及持货粮商为缓解资金及库房压力处理库存，且下游需求无改善的情况下，价格仍存一定下滑空间。

高粱：本周东北产区新季高粱大量上市，毛粮收购价格涨幅较为明显，最高涨幅为 8.33%，目前随着新粮供应的增加，毛粮价格出现小幅回落。贸易商新粮上货量不大，收购较为谨慎。下游批发性需求疲软，酒厂采购暂未开始，市场购销较为平淡。预计后期高粱价格仍将偏强运行。本月进口美梁各港口货源较少，阿梁和澳梁价格持续上涨。下游需求较好。后期到港成本较高，预计短期进口高粱价格偏强运行。

第五章 绿豆心态解读

贸易商对后市心态



数据来源：钢联数据

图 6 绿豆后市心态调研

本月 Mysteel 农产品统计了 20 个样本贸易企业对下周绿豆价格的看法，其中看涨的比例较高，占比 60%。由于国内总产量有限，进口品质难以保证，价格存在支撑，多数商家看涨情绪浓。震荡企业占比 40%，主要受到近期需求疲软影响，市场需求有限，多地按需采购，短期内波动不大。

第六章 绿豆后市影响因素分析



影响因素分析:

进口：进口绿豆影响有限，芽豆优质货源不多；

产量：国内产量有限，价格维持高位；

库存：产区基层余粮不足2成；

需求：商品淡季，难有需求。芽豆近期同样疲软，需求尚未启动；

成本：化肥价格上涨，对产区价格存在支撑；

出口：出口方面走货一般，商家收粮进度放缓；

总结：绿豆市场处于疲软趋势，整体需求有限，短期内价格延续平稳。

影响因素及影响力值说明

5	重大利好	-5	重大利空
4	明显利好	-4	明显利空
3	一般利好	-3	一般利空
2	小幅利好	-2	小幅利空
1	弱势利好	-1	弱势利空

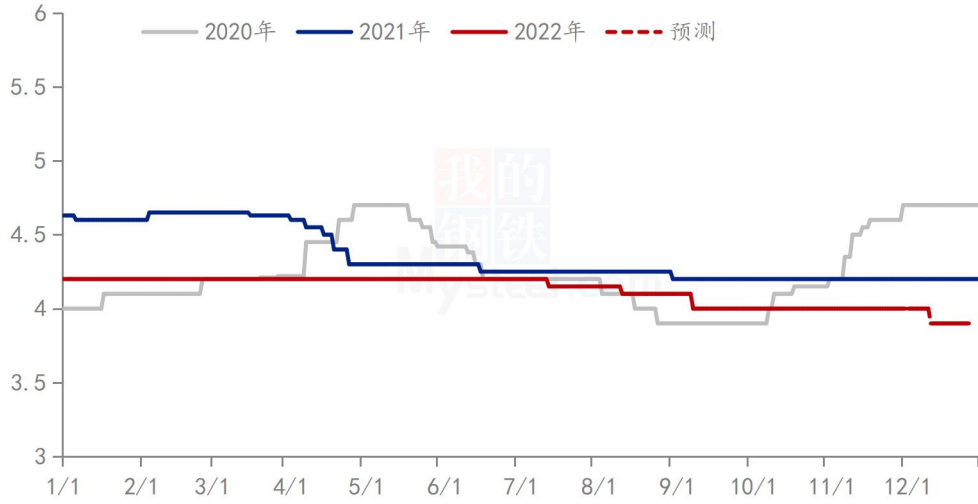
注：以对价格的影响力确定利好利空因素，该因素的影响力指标是通过与市场人士充分沟通后结合市场客观情况进行的综合数值判定。

第七章 后市预测

本月国产商品价格暂无波动，市场难有购销，国内多地存在进口货源，国产商品暂无竞争力度，目前市场按需采购，部分商家观望明年缅甸期货绿豆，预计国产商品价格弱稳为主。

本月芽豆市场走货一般，下游需求尚未启动，南方天气降温缓慢，同时蔬菜种类众多，多方利空因素造成芽豆价格僵持运行，目前产区余粮不多，大量商家等待明年需求情况，由于进口优质芽豆较少，预计后期价格仍存上涨空间。

(2020-2022年) 商品绿豆价格走势(单位:元/斤)



数据来源: 钢联数据

图7 商品绿豆价格走势

资讯编辑: 杨凯 0533-7026635

资讯监督: 王涛 0533-7026866

资讯投诉: 陈杰 021-26093100