

红小豆市场

月度报告

(2022年11月)



Mysteel 农产品

编辑：杨凯

电话：0533-7026635

邮箱：yangkai@mysteel.com

传真：0533-26093064

红小豆市场月度报告

(2022年11月)

研究方法及标准

报告中的数据皆为本机构自有的调研数据，我们通过与市场业内人士的电话交流、在线交流、实地调研等方式对报告中数据进行验证和修正，以力求真实的反馈市场情况，并给出相应的结论，为客户的决策提供必要的帮助和参考。

报告可信度及声明

Mysteel 农产品力求以最详实的信息为客户提供指导与帮助，但对于据此报告做出的任何商业决策可能产生的风险，本机构不承担任何法律责任。

目 录

红小豆市场月度报告	- 2 -
本月核心观点	- 1 -
第一章 本月行情回顾	- 1 -
第二章 红小豆供应分析	- 2 -
2.1 国产红小豆市场供应分析	- 2 -
2.2 进口红小豆市场供应分析	- 3 -
第三章 红小豆供应分析	- 3 -
3.1 红小豆市场需求分析	- 3 -
3.2 红小豆出口分析	- 4 -
第四章 相关产品	- 5 -
第五章 红小豆供应分析	- 5 -
第六章 红小豆后市影响因素分析	- 6 -
第七章 后市预测	- 7 -

本月核心观点

本月红小豆综合来看，价格处于上涨趋势，但国内需求持续疲软，韩标方面提振有限，下游批发市场仅部分低库存商家开始备货，整体走货不快，产区方面农户仍然看涨，粮商收购成本上涨，价格存在支撑，但无其他利好因素，预计后期红小豆价格僵持为主。

第一章 本月行情回顾

表 1 全国红小豆参考价格统计

单位：元/斤

品种	规格	地区	本月	上月	涨跌
珍珠红	成品	大庆	6.1	6.0	0.1
日本红	成品	尚志	5.65	5.5	0.15
农安红	成品	尚志	5.55	5.6	-0.05
普通红	成品	齐齐哈尔	5.6	5.5	0.1
农安红	成品	绥化	5.6	5.6	0
珍珠红	成品	北京	6.3	6.3	0

数据来源：钢联数据

本月珍珠红小豆价格上涨 0.1 元/斤，但国内市场走货一般，前期部分低库存商家补货拉动粮商价格回暖，但近期市场按需采购为主，短期内暂无波动。

本月农安红小豆商家报价下跌 0.05 元/斤，由于今年农安红小豆优质货源不多，粮商按质定价，货源存在回落趋势。

本月日本红小豆价格再次上调 0.15 元/斤，前期价格回落导致部分销区备货，近期再次拉涨，产区农户低价惜售情绪浓，等待高价出货，拉涨粮商收购成本，带动价格上调。

本周普通红小豆价格平稳，市场按需采购，目前基层优质货源不

多，粮商上量难，市场整体平稳。

第二章 红小豆供应分析

2.1 国产红小豆市场供应分析

表 2 产区红小豆余粮情况统计

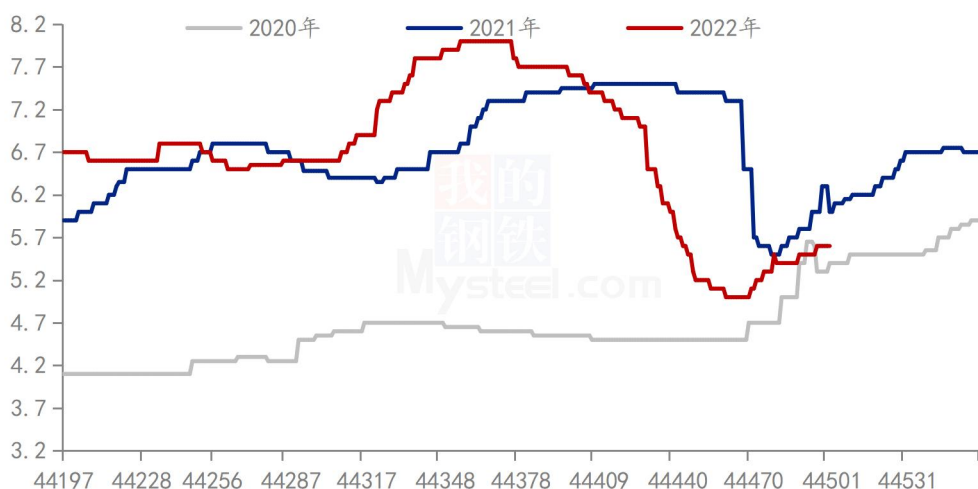
产区		产区余粮情况
黑龙江	黑龙江大庆林甸	60-70%
	黑龙江鸡西密山市	50-60%
	黑龙江哈尔滨尚志	50%
	黑龙江齐齐哈尔龙江	60%
	黑龙江齐齐哈尔讷河	60%
	黑龙江鹤岗萝北	30%

数据来源：钢联数据

目前黑龙江部分产区余粮不多，大部分货源都集中于农户手中，粮商收粮难度大，农户低价惜售，导致近期售粮进度缓慢。

安徽、江苏、河南红小豆陆续上市，品质较东北货源存在差距，冀红红小豆出货参考价 5.4-5.45 元/斤，商家按质定价。

(2020年-2022年) 农安红小豆价格走势图 (单位：元/斤)



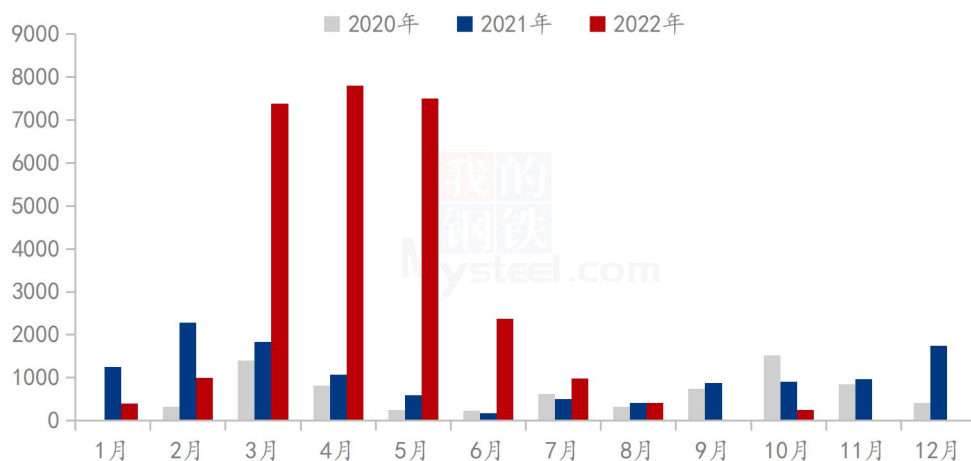
数据来源：钢联数据

图 1 农安红小豆价格走势

目前黑龙江主产区大量货源集中于农户手中，同时惜售情绪较强，粮商收粮难，大部分商家持货观望，部分停收，等待需求好转。

2.2 进口红小豆市场供应分析

(2020年-2022年) 中国红小豆进口数量 (单位: 吨)



数据来源: 钢联数据

图 2 中国红小豆进口量统计

2022年10月中国红小豆进口总量为253.2吨，金额为202625美元，环比减少72.27%。2022年1-10月中国红小豆累计进口量为28107.531吨，较去年同期增加18186.742吨，同比增长183.32%。

2022年10月，我国红小豆的主要进口国为越南，其他国家暂无进口，越南红小豆进口量为253.2吨，主要进口到辽宁省。

第三章 红小豆供应分析

3.1 红小豆市场需求分析

国内批发市场低库存商家少量备货，目前红小豆市场成交一般，食品厂需求不大，短期内难有提振。

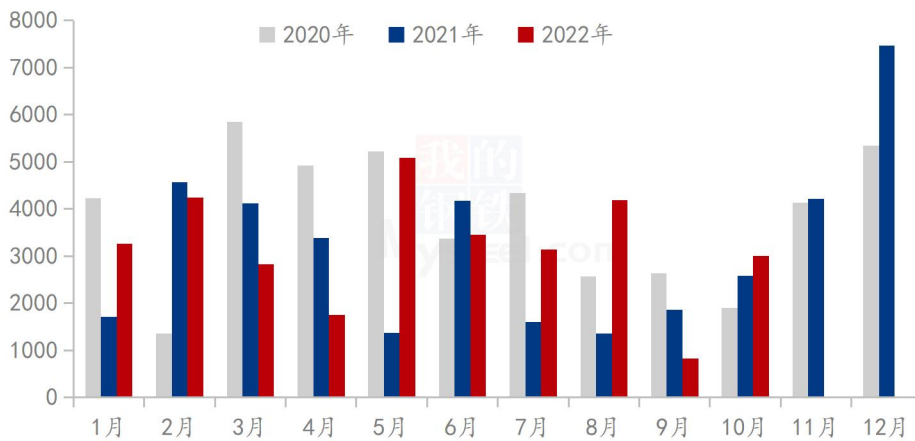
2022年11月17日，今日红小豆招标公告，韩国一共招标3000吨中粒红小豆，2000吨在12.30号前交货，1000吨需要在2023年1月

11号前交货，11.25号正式投标。11月25日韩国招标红小豆结果公布，3000吨全部中标，2000吨红小豆12.30号前交货的中标均价为1591美元/吨，折合人民币约5.70元/斤。1000吨红小豆23年1月11号前交货中标均价1609美元/吨，折合人民币约5.76元/斤。

2022年韩国共进行了8次招标，共招标1.69万吨，同比增幅4.97%。11月17日韩国再次招标，本次一共招标3000吨中粒红小豆，2000吨货源需在12.30号前交货，1000吨货源需在2023年1月11号前交货，11.25号正式投标。每次韩国的招标，都会对国内产区价格以及商家心态产生影响，将直接影响商家的出货报价。

3.2 红小豆出口分析

(2020年-2022年) 中国红小豆出口数量 (单位: 吨)



数据来源: 钢联数据

图3 中国红小豆出口量统计

2022年10月中国红小豆出口量为3010.709吨，金额为6499645美元。较9月增多2177.432吨，环比增加261.31%，同比增加16.61%。2022年1-10月出口量为31806.162吨，较去年同期增加5062.954吨，同比增长18.93%。

从出口方面来看，2022年10月中国红小豆主要出口国家和地区主要有：日本、马来西亚、新加坡、韩国、泰国。出口量最多的国家是日本，出口量为1840.011吨，占出口总量的61.12%，马来西亚出口量为413.557吨，占出口总量的13.74%，新加坡的出口量为170.6吨，占出口总量的5.67%，韩国出口量仅为140吨，占出口总量的4.65%。泰国出口量为119吨，占出口总量的3.95%，其他国家和地区的总出口量占比仅为10.88%。

2022年1-10月出口排名前三的国家分别为韩国、日本和马来西亚。出口量第一的是韩国，出口量为13181.09吨，出口量第二的是日本，出口量为11406.561吨，出口量第三的马来西亚，出口量1769.941吨。

从出口的省市来看，中国红小豆的主要出口省市为：辽宁省、河北省、广东省等地。其中由辽宁省出口的红小豆的数量为1981.066吨，占到总出口量的65.80%，其次是河北省，出口的红小豆的数量为792.663吨，占到总出口量的26.33%，最后是广东省，出口的红小豆的数量为97.908吨，占到总出口量的3.25%，其余剩下省份出口量不多，占比仅为4.62%。

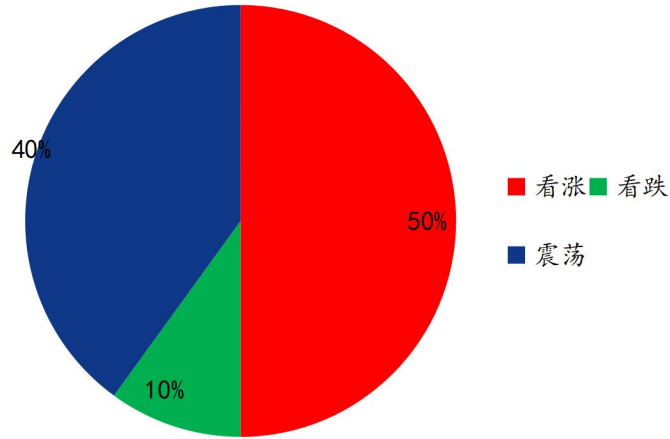
第四章 相关产品

高粱：本周东北产区新季高粱大量上市，毛粮收购价格涨幅较为明显，最高涨幅为8.33%，目前随着新粮供应的增加，毛粮价格出现小幅回落。贸易商新粮上货量不大，收购较为谨慎。下游批发市场需求疲软，酒厂采购暂未开始，市场购销较为平淡。预计后期高粱价格仍将偏强运行。本月进口美梁各港口货源较少，阿梁和澳梁价格持续上涨。下游需求较好。后期到港成本较高，预计短期进口高粱价格偏强运行。

谷子：本月价格波动幅度较小，谷价跌幅在0.05之内，基层余粮充足，下游需求不佳，供应量整体偏大，多数产区新谷子基层售粮进度在20%以内，原粮供应面较为宽松。山西等地新谷收割打粮结束，国庆对市场需求拉动有限，终端需求较为萎缩，小米价格呈现下滑态势，受疫情影响，部分地区及批发市场走货较为困难，补货量少且周期较长，米厂新增订单有限，原粮消化缓慢。若11月份农户及持货粮商为缓解资金及库房压力处理库存，且下游需求无改善的情况下，价格仍存一定下滑空间。

第五章 红小豆供应分析

贸易商对后市心态

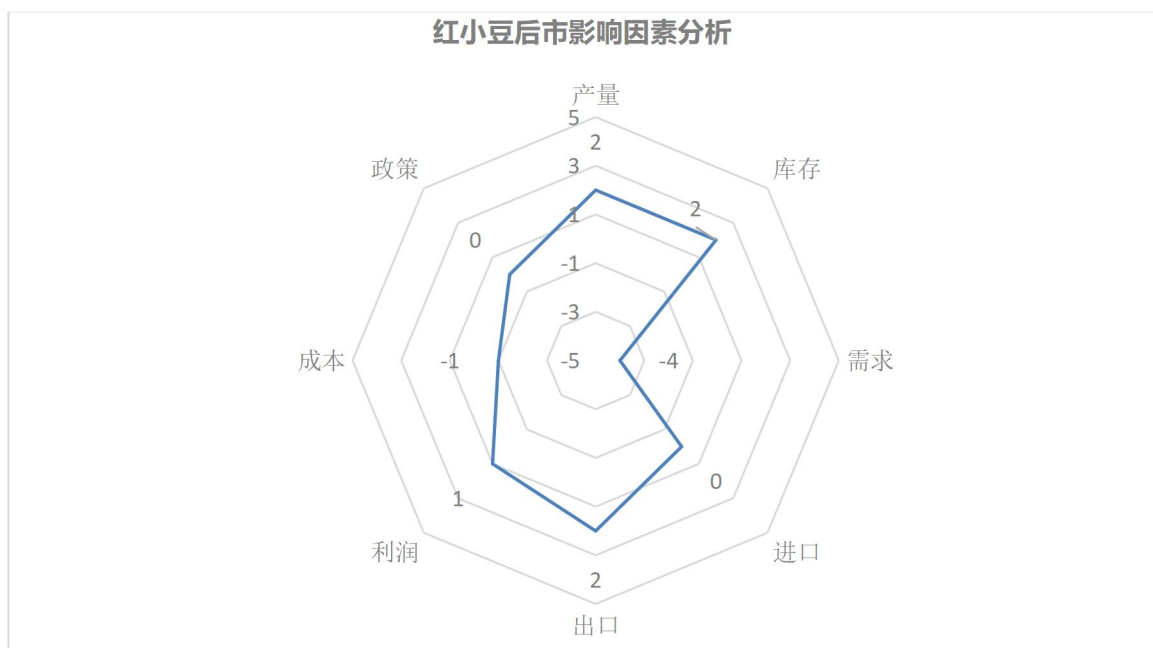


数据来源：钢联数据

图 4 红小豆后市心态调研

本月 Mysteel 农产品统计了 15 个样本贸易企业对下周红小豆价格的看法，其中看涨企业占比 50%，由于韩国再次招标，同时后期下游需求开始好转，利好因素较多，商家看涨情绪浓。震荡企业占 40%，近期市场需求一般，各地区走货缓慢，价格僵持运行。看跌商家占比 10%，短期内购销僵持，下游补货意愿不强，韩标货源不多，难以提振国内市场。

第六章 红小豆后市影响因素分析



影响因素分析:

政策：国内政策影响较小；

产量：红小豆产量虽有减产，但好于去年产量；

库存：大量货源集中于农户手中，下游刚需补货；

需求：市场需求疲软，下游刚需补货；

利润：收粮成本较高，农户低价惜售；

出口：韩标价格不理想，对国内市场暂无影响；

总结：红小豆价格僵持，韩标价格影响有限，国内需求暂无启动，短期内波动不大；

影响因素及影响力值说明

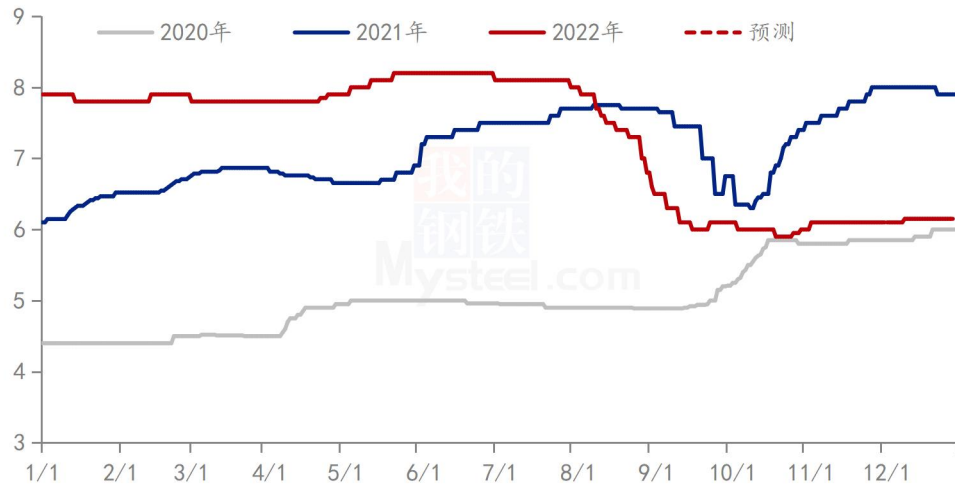
5	重大利好	-5	重大利空
4	明显利好	-4	明显利空
3	一般利好	-3	一般利空
2	小幅利好	-2	小幅利空
1	弱势利好	-1	弱势利空

注：以对价格的影响力确定利好利空因素，该因素的影响力指标是通过与市场人士充分沟通后结合市场客观情况进行的综合数值判定。

第七章 后市预测

本月红小豆综合来看，价格处于上涨趋势，但国内需求持续疲软，韩标方面提振有限，下游批发市场仅部分低库存商家开始备货，整体走货不快，产区方面农户仍然看涨，粮商收购成本上涨，价格存在支撑，但无其他利好因素，预计后期红小豆价格僵持为主。

(2020-2022年) 珍珠红小豆价格走势图 (单位: 元/斤)



数据来源: 钢联数据

图 5 珍珠红小豆价格预测走势图

资讯编辑: 杨凯 0533-7026635

资讯监督: 王涛 0533-7026866

资讯投诉: 陈杰 021-26093100