

# 高粱市场

# 周度报告

(2022.11.24-2022.12.1)



## Mysteel 农产品

编辑：姜丽

电话：0533-7026628

邮箱：jiangli@mysteel.com

传真：0533-6093064

---

# 高粱市场周度报告

(2022. 11. 24 -2022. 12. 1)

## 研究方法及标准

报告中的数据皆为本机构自有的调研数据，我们通过与市场业内人士的电话交流、在线交流、实地调研等方式对报告中数据进行验证和修正，以力求真实的反馈市场情况，并给出相应的结论，为客户的决策提供必要的帮助和参考。

## 报告可信度及声明

Mysteel 农产品力求以最详实的信息为客户提供指导与帮助，但对于据此报告做出的任何商业决策可能产生的风险，本机构不承担任何法律责任。

---

## 目 录

高粱市场周度报告.....	- 2 -
本周核心观点.....	- 1 -
第一章 本周高粱市场行情回顾 .....	- 1 -
第二章 高粱市场供需分析.....	- 2 -
2.1 国产高粱供需情况.....	- 2 -
2.2 进口高粱供需情况.....	- 3 -
第三章 相关产品分析.....	- 6 -
3.1 玉米.....	- 6 -
3.2 谷子.....	- 6 -
3.3 大麦.....	- 7 -
第四章 高粱市场心态解读.....	- 7 -
第五章 高粱影响因素分析.....	- 8 -
第六章 高粱后市预测.....	- 9 -



## 本周核心观点

本周高粱市场购销平淡，价格维持稳定，贸易商外销情况不佳。受降雪天气和新冠疫情管控影响，物流缓慢，下游批发市场需求暂无起色，下游大型酒厂尚未开始招标采购，市场参与者多观望后期酒厂采购情况，预计东北高粱价格稳中偏强运行。港口进口高粱现货价格平稳运行，下游市场及酿造企业需求一般，贸易商出货缓慢，预计短期进口高粱价格平稳运行。

## 第一章 本周高粱市场行情回顾

表 1 各产区市场粳高粱价格统计表

单位：元/斤

类型	市场	规格	上周	本周	涨跌金额	涨跌幅
红高粱	黑龙江省	新粮，净粮，袋装	1.95	1.95	0	0
红高粱	内蒙古自治区	新粮，净粮，袋装	2.04	2.04	0	0
红高粱	吉林省	新粮，净粮，袋装	2.05	2.05	0	0
红高粱	辽宁省	新粮，净粮，袋装	2.05	2.05	0	0

数据来源：钢联数据

本周高粱价格平稳运行，市场购销较为缓慢，主要是受国内新冠疫情的散发，产区购销受限，外销相对缓慢。下游批发市场需求疲软，下游酒厂采购有限，贸易商多随收随走。农户手中余粮约占 3-4 成，售粮接近尾声。内蒙古产区毛粮收购价维持稳定，在 1.93-1.95 元/斤之间，优质优价。

表 2 各产区市场糯高粱价格统计表

单位：元/斤

高粱类型	市场	规格	上周	本周	涨跌金额	涨跌幅
红缨子	山东	净粮，袋装	3.05	3.05	0	0
红缨子	河北	净粮，袋装	3.05	3.05	0	0
红缨子	湖北	净粮，袋装	2.90	2.90	0	0
红糯系列	河南	净粮，袋装	2.20	2.20	0	0
小颗粒	山东	净粮，袋装	2.10	2.10	0	0

本周各产区红缨子高粱平稳运行，下游酒厂需求一般，市场粮源一般，市场购销相对稳定。山东、河北产区红缨子贸易商出货价格 3.05 元/斤，价格稳定，湖北产区红缨子高粱贸易商出货价格 2.90 元/斤，价格稳定。其他中小颗粒糯高粱价格出货价格 2.10 元/斤，价格维持稳定。

辽宁朝阳产区大颗粒糯高粱购销走货不快，大颗粒糯高粱净粮出货价 2.0 元/斤。内蒙古赤峰翁牛特旗大颗粒糯高粱和红高粱掺杂出货价 2.00-2.01 元/斤。河南、山东、河北产区红糯系列大颗粒糯高粱贸易商出货价格 2.2 元/斤，价格稳定。

表 3 各港口进口高粱价格统计表

单位：元/吨

港口	进口国	规格	上周	本周	涨跌金额	涨跌幅
南通港	阿根廷	毛粮，散粮	2940	2940	0	0
	澳大利亚	毛粮，散粮	3100	3100	0	0
广东港	美国	毛粮，散粮	2890	2900	10	0.35%

数据来源：钢联数据

本周天津港、南通港美梁仍未有大量到港，库存仍然偏紧。广东港少量到货，价格微幅上涨，出货价格 2900 元/吨。南通港澳梁出货价格 3100 元/吨，阿梁价格 2940 元/吨，价格稳定。目前下游需求放缓，市场价格出现倒挂。

## 第二章 高粱市场供需分析

### 2.1 国产高粱供需情况

#### 2.1.1 国产高粱市场供应情况分析

表 4 高粱各产区种植面积增减情况统计

产区	种植面积增减情况	备注	
吉林	白城	较去年增加 5%左右	
	松原	较去年减少 8%左右	
辽宁	较去年增加 10%左右	谷子转种高粱 糯高粱种植面积增加	
内蒙古	兴安盟	较去年减少 3%	种植玉米

	通辽	较去年增加 8%左右	当地种植大户面积增加 临西县、敖汉旗减幅明显 当地土壤条件限制，高粱 收益相对较好
	赤峰	较去年减少 5%	
	呼和浩特	较去年增加 5%左右	玉米、大豆面积增加 预期玉米面积增加
黑龙江	大庆	较去年减少 15%左右	
	齐齐哈尔	较去年减少 10%左右	以糯高粱为主
河北	沧州	较去年增加 8%左右	以糯高粱为主
山东	滨州	较去年增加 5%左右	转种玉米
山西	吕梁	较去年持平	高粱+大豆套种
	运城	较去年减少 5%左右	多为订单种植
四川	泸州	较去年持平	
贵州	遵义	较去年持平	

数据来源：钢联数据

从以上调研数据来看，2022 年新季糯高粱种植面积有所增加，粳高粱种植面积减少。高粱种植面积整体小幅减少。东北产区高粱多为前涝后旱，从目前上市的几个产区高粱的品质来看，质量较 2021 年略差，色泽、饱满度以及容重略差。

### 2.1.2 国产高粱市场需求情况分析

下游酒厂方面需求一般，仅个别酒厂开始招标采购，需求相对缓慢。酿醋企业需求尚可，多采购进口粮源。下游销区批发市场购销氛围一般，终端已储备一定货源，备货意愿不强，批发市场出货缓慢，批发市场出货仍以进口高粱为主。

下游饲用需求尚可，本周广东港口美梁少量到港，库存偏紧，目前高粱大麦价差尚可，高粱替代优势较好，高粱饲用需求较好。

## 2.2 进口高粱供需情况

### 2.2.1 进口高粱市场供应情况分析

表 5 美国高粱 FOB 价格

单位：美元/吨

FOB 价格	新奥尔良	得克萨斯
--------	------	------

#2YGS				
最高 14.0%水分	基差	本周	基差	离岸价
10月	N/A	N/A	2.75+Z	\$371.14
11月	N/A	N/A	2.70+Z	\$369.17
12月	N/A	N/A	2.65+H	\$367.60

数据来源：美国谷物协会

上周12月美国得克萨斯港高粱 FOB 价格为 367.6 元/吨，本周高粱外盘价格较上周持平。

表 6 美国 HSS 重粮、高粱和大豆的散货运费

单位：美元

路线和船舶尺寸	2022 年 12 月 1 日	与上周的变化	备注
美湾-中国 6.6 万吨	\$57	0	中国北方或南方港口

数据来源：美国农业部

表 7 美国高粱理论到港完税价

国家	月份	FOB 价格	基差	运费	进口关税	增值税	港杂费	理论到港成本
美国	12 月	367.60 美元/吨	2.65+Z	57 美元/吨	2%	9%	80 元/吨	3449.05 元/吨

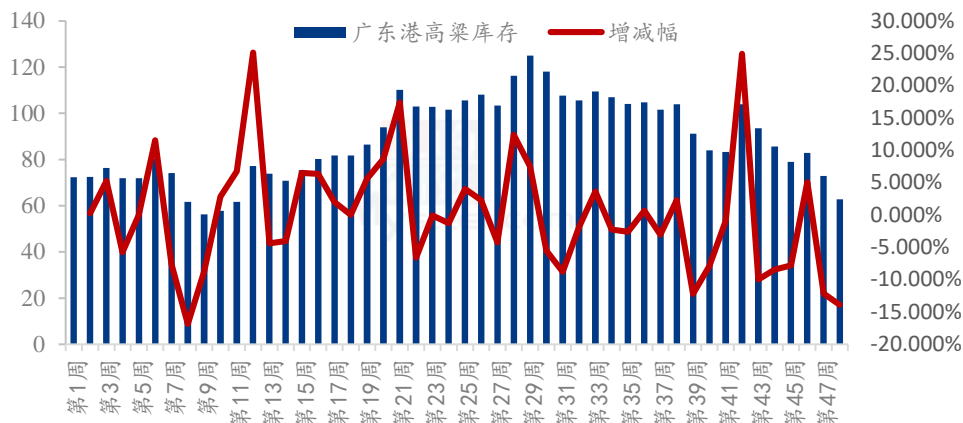
注：1、前一日汇率：美元兑换人民币收盘报价 7.0925。

2、以上为高粱到岸理论成本估算，仅供参考，以实际成交价格为准。

数据来源：钢联数据



2022年广东港口高粱库存统计（单位：万吨）



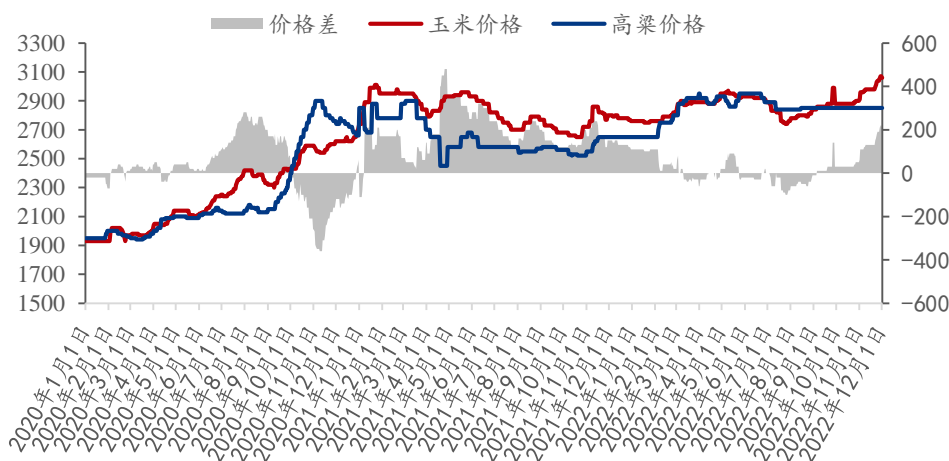
数据来源：钢联数据

图 1 2022 年广东港高粱库存统计

截至本年度第 47 周，广东港高粱库存约 62.7 万吨，库存较 46 周减少 10.1 万吨，减幅 13.87%。第 47 周高粱的出货量尚可。

## 2.2.2 进口高粱市场需求情况分析

(2020-2022年) 南通港高粱和玉米价差图



数据来源：钢联数据

图 2 2020-2022 年南通港玉米高粱价差图

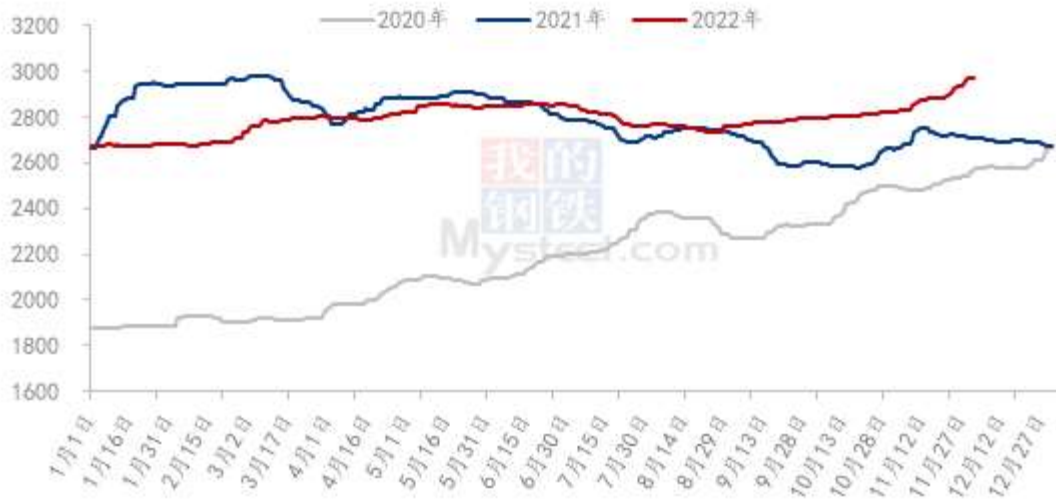
截至 12 月 1 日，南通港二等玉米价格 3060 元/吨。南通港美国高粱价格为 2850 元/吨。玉米和高粱的价格差 210 元/吨，但南通港美梁暂时没有货源，下游饲料及酿

造企业暂无采购。南通港口情况暂无变动。

## 第三章 相关产品分析

### 3.1 玉米

2020-2022年全国玉米均价走势（元/吨）



数据来源：钢联数据

图 3 2020-2022 年全国玉米均价走势图

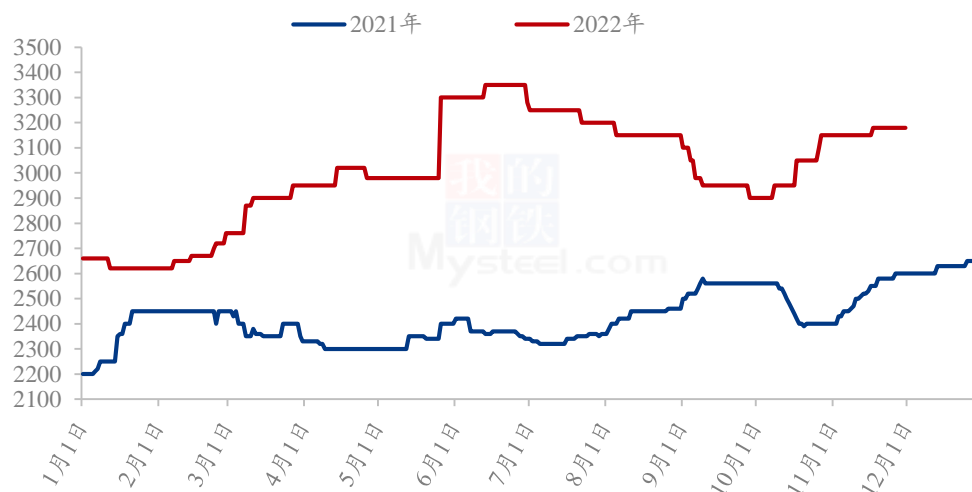
本周全国玉米均价 2954 元/吨，较上周上涨 55 元/吨，涨幅 1.90%。本周玉米价格整体依然维持偏强运行。分地区来看，东北农户挺价惜售，加上多地疫情反复，市场上量不及预期。本地用粮企业库存较低，提价收购。华北产区变动幅度较大，周初延续前期上涨趋势并创历史新高，随后贸易商出货增加，加上东北粮源补充，价格快速回落，但价格重心依然上涨。销区市场整体偏强运行，主要受产区价格提振，下游大型饲料企业基本完成采购，市场实际成交一般。

### 3.2 谷子

本周谷子市场价格基本稳定，内蒙古赤峰金苗 K1 谷子装车价格 2.70-2.72 元/斤，按质论价，下游购销欠佳，小米走货不快，终端需求持续萎缩。批发商走货缓慢，消耗前期库存为主，补货量少且周期拉长。加之多数地区物流条件受限，影响小米正常流通，部分米厂阶段性停产，原粮总用量减少，需求面对市场无提振作用，若走货持续偏弱，价格存在继续下滑可能。

### 3.3 大麦

2022年港口大麦价格预测走势图（元/吨）



数据来源：钢联数据

图 4 2022 年各港口大麦价格走势

本周全国大麦市场购销仍旧平淡，青岛港仍可售货源暂未有报价，南通港加麦可零星提货管控仍然较为严格，市场流通加麦粮源较少，目前贸易商多对俄罗斯大麦和哈萨克斯坦大麦进行销售。需求方面，饲料企业定向采购，整体需求不旺。短期市场货源依旧较为紧张，预计短期价格偏强运行。后期需观望港口提货放行情况。

## 第四章 高粱市场心态解读

贸易商心态解读

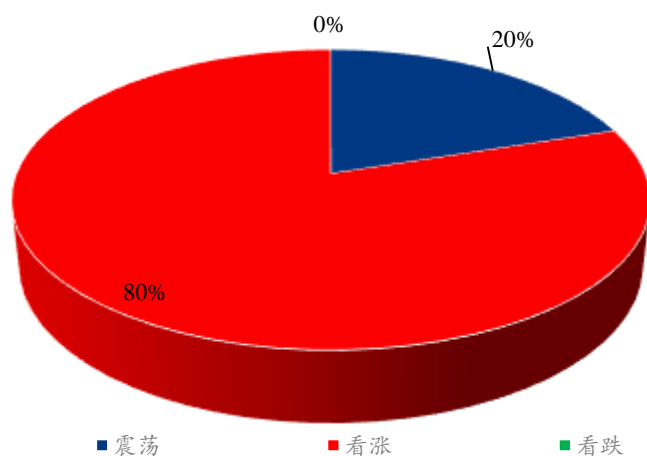


图 5 贸易商心态解读

Mysteel 农产品通过对黑龙江、吉林、辽宁、内蒙古和山西五个产区共 25 家贸易商进行调研统计，

对后期市场看涨占比为 80%，主要是因为粮源逐渐减少，2022 年预期种植面积减少，新季高粱零星采购，开秤价格偏高。下游需求缺口仍存在。

对后市看震荡占比为 20%，毛粮收购价格持续上涨，而目前下游需求不旺，主要担心短期高粱小幅回落。另外新季高粱质量较 2021 年略差。

## 第五章 高粱影响因素分析



### 影响因素分析：

**产量：**2022 年高粱产量较低，利好市场

**库存：**贸易商库存偏低，收购成本支撑利好后市；

**需求：**下游酿造需求一般，弱势利空市场；

**进口：**进口高粱价格平稳，小幅利好市场；

**成本：**化肥价格上涨，对新季高粱价格小幅支撑；

**天气：**东北产区受降雪天气影响，物流缓慢，利好市场；

**物流：**东北局部产区受新冠疫情影响，物流受阻，弱势利好市场；

**相关产品：**玉米价格高位运行，小幅利好市场；

**总结：**高粱价格稳中偏强。

#### 影响因素及影响力值说明

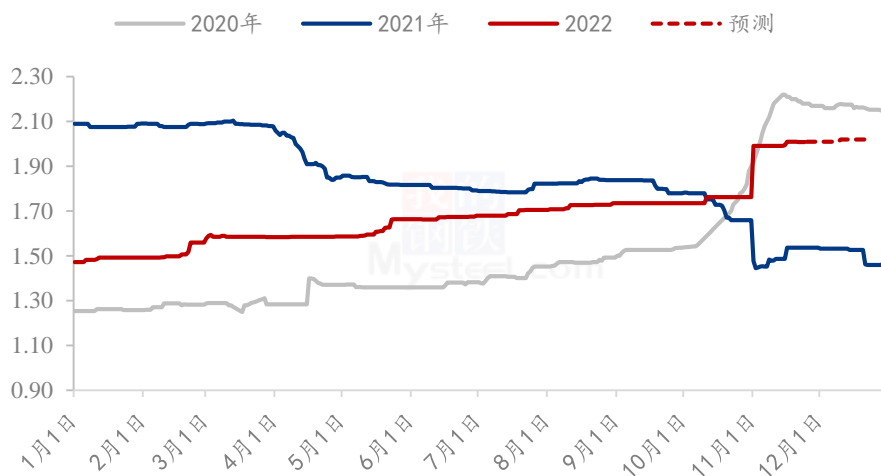
5	重大利好	-5	重大利空
4	明显利好	-4	明显利空
3	一般利好	-3	一般利空
2	小幅利好	-2	小幅利空
1	弱势利好	-1	弱势利空

注：以对价格的影响力确定利好利空因素，该因素的影响力指标是通过与市场人士充分沟通后结合市场客观情况进行的综合数值判定。

## 第六章 高粱后市预测

目前东北产区多地购销缓慢，下游大型酒厂尚未大规模开启招标活动。预计短期高粱市场价格稳中偏强运行，后期仍需关注酒厂招标情况。

(2020年-2022年) 国产高粱价格走势(元/斤)



注：自11月1日起，图中高粱价格替换为新季高粱价格

数据来源：钢联数据

图 6 2022 年高粱价格预测走势图

资讯编辑：姜丽 0533-7026628

资讯监督：王涛 0533-7026866

资讯投诉：陈杰 021-26093100