

高粱市场

周度报告

(2022.12.22-2022.12.29)



Mysteel 农产品

编辑：姜丽

电话：0533-7026628

邮箱：jiangli@mysteel.com

传真：0533-6093064

高粱市场周度报告

(2022. 12. 22-2022. 12. 29)

研究方法及标准

报告中的数据皆为本机构自有的调研数据，我们通过与市场业内人士的电话交流、在线交流、实地调研等方式对报告中数据进行验证和修正，以力求真实的反馈市场情况，并给出相应的结论，为客户的决策提供必要的帮助和参考。

报告可信度及声明

Mysteel 农产品力求以最详实的信息为客户提供指导与帮助，但对于据此报告做出的任何商业决策可能产生的风险，本机构不承担任何法律责任。

目 录

高粱市场周度报告.....	- 2 -
本周核心观点.....	- 1 -
第一章 本周高粱市场行情回顾	- 1 -
第二章 高粱市场供需分析.....	- 2 -
2.1 国产高粱供需情况.....	- 2 -
2.2 进口高粱供需情况.....	- 3 -
第三章 相关产品分析.....	- 6 -
3.1 玉米.....	- 6 -
3.2 谷子.....	- 6 -
3.3 大麦.....	- 7 -
第四章 高粱市场心态解读.....	- 7 -
第五章 高粱影响因素分析.....	- 8 -
第六章 高粱后市预测.....	- 9 -



本周核心观点

本周产区高粱价格整体下滑，高粱市场成交较差，目前产区贸易商大多暂停购销活动，观望年后市场情况。下游需求整体疲软，酒厂已储备年前用量，年前基本无采补计划。预计短期国产高粱价格稳定运行。进口高粱市场价格弱稳，下游市场及酿造企业需求一般，贸易商出货缓慢，预计短期进口高粱价格平稳运行。

第一章 本周高粱市场行情回顾

表 1 各产区市场粳高粱价格统计表

单位：元/斤

类型	市场	规格	上周	本周	涨跌金额	涨跌幅
红高粱	黑龙江省	新粮，净粮，袋装	1.95	1.95	0	0
红高粱	内蒙古自治区	新粮，净粮，袋装	2.03	2.02	-0.01	-0.49%
红高粱	吉林省	新粮，净粮，袋装	2.03	2.01	-0.01	-0.99%
红高粱	辽宁省	新粮，净粮，袋装	2.00	1.95	-0.05	-2.50%

数据来源：钢联数据

本周高粱价格稍有下滑，优质粮源价格坚挺。市场多数贸易商报价偏低，对后期市场看跌心态的占比增加，中小型贸易商出货意愿较强，但下游需求疲软，酒厂采购量较小，市场多有价无市。

表 2 各产区市场糯高粱价格统计表

单位：元/斤

高粱类型	市场	规格	上周	本周	涨跌金额	涨跌幅
红缨子	山东	净粮，袋装	2.80	2.80	0	0
红缨子	河北	净粮，袋装	2.80	2.80	0	0
红缨子	湖北	净粮，袋装	2.60	2.60	0	0
小颗粒	山东	净粮，袋装	2.00	2.00	0	0

数据来源：钢联数据

本周糯高粱市场价格延续稳定，下游酒厂暂无采购，贸易商库存尚可。山东、河北产区红缨子贸易商出货价格 2.80 元/斤，湖北产区红缨子高粱贸易商出货价格 2.60

元/斤。其他中小颗粒糯高粱价格出货价格 2.0 元/斤。糯高粱价格整体稳定。

表 3 各港口进口高粱价格统计表

单位：元/吨

港口	进口国	规格	上周	本周	涨跌金额	涨跌幅
南通港	阿根廷	毛粮，散粮	2950	2950	0	0
	澳大利亚	毛粮，散粮	3100	3100	0	0
广东港	美国	毛粮，散粮	3000	3000	0	0
青岛港	澳大利亚	净粮，袋装	3180	3180	0	0

数据来源：钢联数据

本周天津港、南通港阿梁少量到港，价格维持稳定，广东港高粱本周暂无到港，价格延续稳定，广东港澳梁价格稍有下跌。进入酿造淡季，需求减弱，贸易商出货不温不火。

第二章 高粱市场供需分析

2.1 国产高粱供需情况

2.1.1 国产高粱市场供应情况分析

表 4 高粱各产区种植面积增减情况统计

产区	种植面积增减情况		备注
吉林	白城	较去年增加 5% 左右	谷子转种高粱
	松原	较去年减少 8% 左右	玉米面积增加
辽宁	朝阳	较去年增加 10% 左右	谷子转种高粱 糯高粱种植面积增加
	兴安盟	较去年减少 3%	种植玉米
	通辽	较去年增加 8% 左右	当地种植大户面积增加
内蒙古	赤峰	较去年减少 5%	临西县、敖汉旗减幅明显
	呼和浩特	较去年增加 5% 左右	当地土壤条件限制，高粱 收益相对较好
黑龙江	大庆	较去年减少 15% 左右	玉米、大豆面积增加
	齐齐哈尔	较去年减少 10% 左右	预期玉米面积增加
河北	沧州	较去年增加 8% 左右	以糯高粱为主

山东	滨州	较去年增加 5%左右	以糯高粱为主
山西	吕梁	较去年持平	
	运城	较去年减少 5%左右	转种玉米
四川	泸州	较去年持平	高粱+大豆套种
贵州	遵义	较去年持平	多为订单种植

数据来源：钢联数据

从以上调研数据来看，2022年新季糯高粱种植面积有所增加，粳高粱种植面积减少。高粱种植面积整体小幅减少。东北产区高粱多为前涝后旱，从目前上市的几个产区高粱的品质来看，质量较2021年略差，色泽、饱满度以及容重略差。

2.1.2 国产高粱市场需求情况分析

餐饮业冷清，终端白酒销售情况不佳，下游酒厂开工较低，中大型酒厂已储备一定量的高粱，年前暂无补采计划。下游销区批发市场购销氛围清淡，商家购销基本停滞。下游饲料企业需求一般。广东港美梁连续两周未有到港，出货缓慢。

2.2 进口高粱供需情况

2.2.1 进口高粱市场供应情况分析

表 5 美国高粱 FOB 价格

单位：美元/吨

FOB 价格 #2YGS 最高 14.0%水分	新奥尔良		得克萨斯	
	基差	本周	基差	离岸价
2月	N/A	N/A	2.60+H	\$359.63
3月	N/A	N/A	2.60+H	\$359.63
4月	N/A	N/A	2.60+H	\$359.63

数据来源：美国谷物协会

上周2月美国得克萨斯港高粱 FOB 价格为 359.63 美元/吨，本周高粱外盘价格较上周持平。

表 6 美国 HSS 重粮、高粱和大豆的散货运费

单位：美元

路线和船舶尺寸	2022 年 12 月 29 日	与上周的变化	备注
美湾-中国 6.6 万吨	\$56.25	0	中国北方或南方港口

数据来源：美国农业部

表 7 美国高粱理论到港完税价

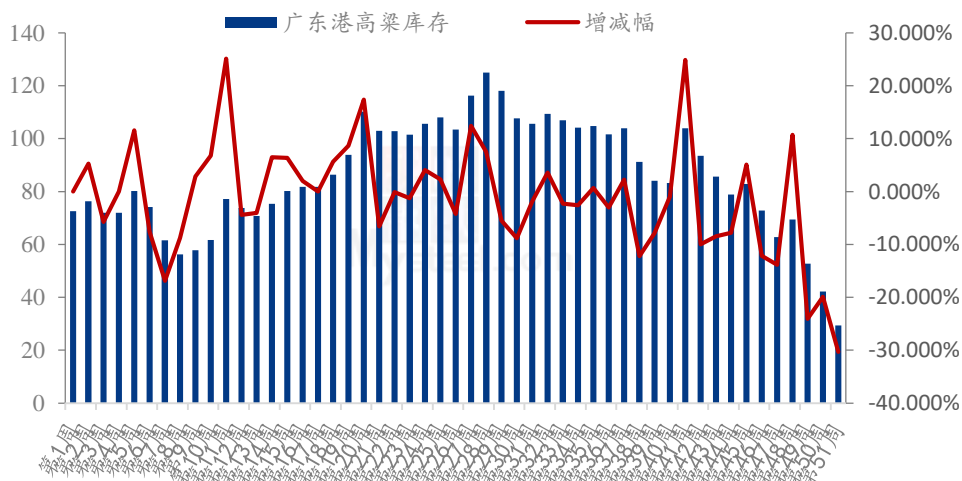
国家	月份	FOB 价格	基差	运费	进口关税	增值税	港杂费	理论到港成本
美国	2 月	359.63	2.6+H	56.25	2%	9%	80	3327.23
	月	美元/吨		美元/吨			元/吨	元/吨

注：1、前一日汇率：美元兑换人民币收盘报价 6.9793。

2、以上为高粱到岸理论成本估算，仅供参考，以实际成交价格为准。

数据来源：钢联数据

2022 年广东港高粱库存统计（万吨）



数据来源：钢联数据

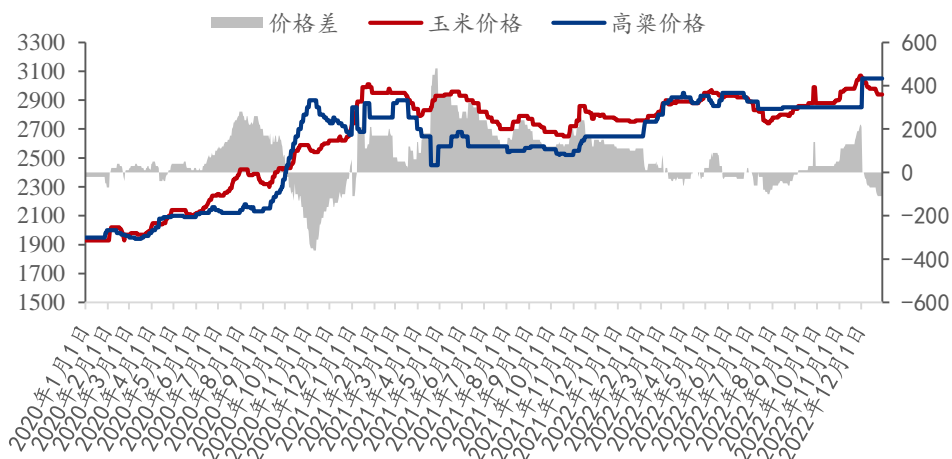
图 1 2022 年广东港高粱库存统计

截至本年度第 51 周，广东港高粱库存约 29.4 万吨，库存较 50 周减少 12.8 万吨，

减幅 30.33%。上周高粱出货量较第 50 周有明显提高。

2.2.2 进口高粱市场需求情况分析

(2020-2022年) 南通港高粱和玉米价差图



数据来源：钢联数据

图 2 2020-2022 年南通港玉米高粱价差图

截至 12 月 29 日，南通港二等玉米价格 2940 元/吨。南通港美国高粱价格为 3050 元/吨。两者的价格差 110 元/吨。高粱暂无替代优势，港口贸易商出货缓慢。

第三章 相关产品分析

3.1 玉米

2020-2022年全国玉米均价走势（元/吨）



数据来源：钢联数据

图 3 2020-2022 年全国玉米均价走势图

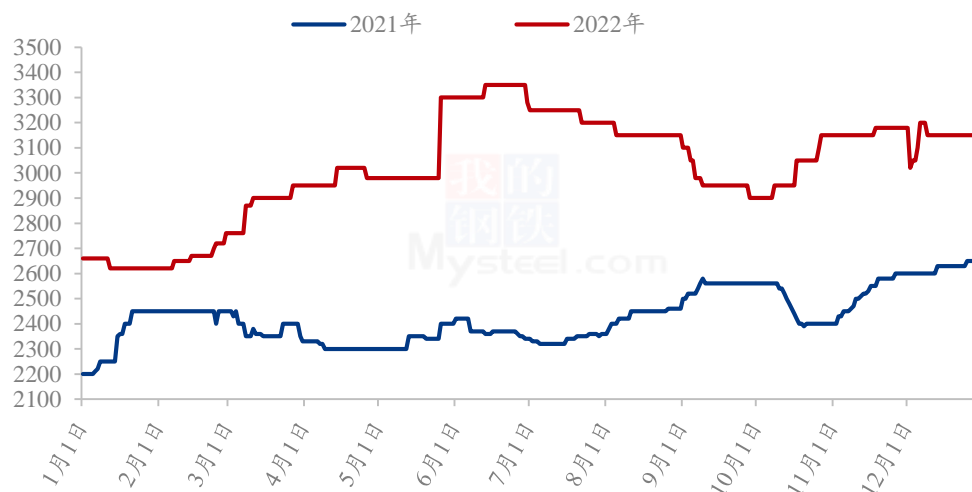
本周全国玉米价格呈现弱势企稳态势。产区基层农户挺价惜售情绪抬头，玉米上量有所下降，市场供应压力有所减弱。本轮玉米价格下跌的主要原因是，下游饲料养殖需求有所下降，用粮企业采购逐渐谨慎，贸易商手中订单减少，同时当前价位收购主体建仓意愿不强，整体形成了一波跌势。目前下游大部分节前备货基本完成，且看空心态居多，南北各港口现货成交清淡。整体而言，市场收购整体较为谨慎，对节后需求看空，建仓意向一般，但上量明显减少，供应压力减弱，预计短期内玉米价格下跌空间有限。

3.2 谷子

本周谷子市场价格延续弱势运行，价格下滑区间在 0.02-0.05 元/斤不等。市场购销缓慢，部分粮商为求出货，存在低价出售的情况，但总体成交仍然有限。产区粮源供应充足，各方均无上货压力，米厂开机率持续低位，由于下游部分商家目前暂未开业，需求面对市场暂无提振作用。预计年前价格延续稳中弱势运行。

3.3 大麦

2022年港口大麦价格预测走势图（元/吨）



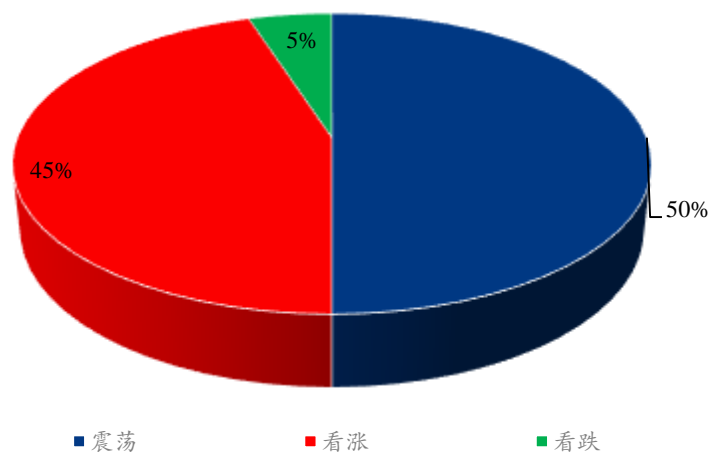
数据来源：钢联数据

图 4 2022 年各港口大麦价格走势

本周大麦市场购销较为平稳，价格较为平稳，广东港近期暂未有大麦到港，远期合同价格偏低。南通港大麦供应整体偏紧，价格维持稳定。天津港俄麦库存尚可，价格维持稳定。下游饲用需求疲软，酒厂开工较低，大麦用量减少，预计短期大麦价格平稳运行。

第四章 高粱市场心态解读

贸易商心态解读



数据来源：钢联数据

图 5 贸易商心态解读

Mysteel 农产品通过对黑龙江、吉林、辽宁、内蒙古和山西五个产区共 25 家贸易商进行调研统计，

对后期市场看涨占比为 45%，主要是因为粮源逐渐减少，2022 年预期种植面积减少，总供应量不大。下游需求缺口仍存在。

对后市看震荡占比为 50%，目前销区市场需求疲软，产区市场的价格受酒厂供货商影响较大，观望酒厂供货商建库存情况。

对后期市场看跌占比为 5%，目前国内玉米市场价格下滑，下游需求疲软，对后期市场看跌。

第五章 高粱影响因素分析



影响因素分析：

产量：2022 年高粱产量较低，利好市场

库存：贸易商库存偏低，收购成本支撑利好后市；

需求：下游酿造需求偏弱，弱势利空市场；

进口：进口高粱价格高位，小幅利好市场；

成本：化肥价格上涨，对新季高粱价格小幅支撑；

天气：东北产区天气尚可，弱势利好市场；

物流：防控政策的转变，小幅利好市场；

相关产品：玉米价格稳中下滑，弱势利空市场；

总结：高粱价格平稳运行。

影响因素及影响力值说明

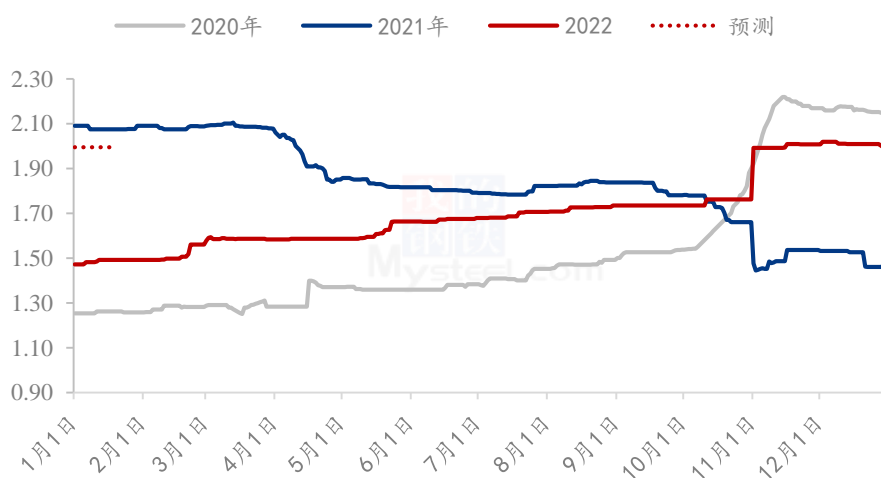
5	重大利好	-5	重大利空
4	明显利好	-4	明显利空
3	一般利好	-3	一般利空
2	小幅利好	-2	小幅利空
1	弱势利好	-1	弱势利空

注：以对价格的影响力确定利好利空因素，该因素的影响力指标是通过与市场人士充分沟通后结合市场客观情况进行的综合数值判定。

第六章 高粱后市预测

高粱市场购销基本停滞，下游批发市场及酒厂需求疲软，国内产销区市场购销氛围清淡。预计春节前高粱市场价格平稳运行。

(2020年-2022年) 国产高粱价格走势图 (元/斤)



注：自11月1日起，图中高粱价格替换为新季高粱价格

图 6 2022 年高粱价格预测走势图

资讯编辑：姜丽 0533-7026628

资讯监督：王涛 0533-7026866

资讯投诉：陈杰 021-26093100