

大麦市场 周度报告

(2022.12.22-2022.12.29)



Mysteel 农产品

编辑：姜丽

邮箱：jiangli@mysteel.com

电话：0533-7026628

传真：0533-6093064

大麦市场周度报告

(2022. 12. 22-2022. 12. 29)

研究方法及标准

报告中的数据皆为本机构自有的调研数据，我们通过与市场业内人士的电话交流、在线交流、实地调研等方式对报告中数据进行验证和修正，以力求真实的反馈市场情况，并给出相应的结论，为客户的决策提供必要的帮助和参考。

报告可信度及声明

Mysteel 农产品力求以最详实的信息为客户提供指导与帮助，但对于据此报告做出的任何商业决策可能产生的风险，本机构不承担任何法律责任。

目 录

大麦市场周度报告.....	- 2 -
本周核心观点.....	- 1 -
第一章 本周大麦市场行情回顾.....	- 1 -
第二章 大麦市场供需分析.....	- 2 -
2.1 港口大麦供应情况.....	- 2 -
2.2 港口大麦需求情况.....	- 3 -
第三章 副产品分析.....	- 3 -
第四章 相关产品分析.....	- 4 -
4.1 玉米.....	- 4 -
4.2 高粱.....	- 4 -
第五章 市场心态解读.....	- 5 -
第六章 大麦影响因素分析.....	- 6 -
第七章 大麦后市预测.....	- 7 -



本周核心观点

本周大麦市场购销较为平稳，价格较为平稳，广东港近期暂未有大麦到港，远期合同价格偏低。南通港大麦供应整体偏紧，价格维持稳定。天津港俄麦库存尚可，价格维持稳定。下游饲用需求疲软，酒厂开工较低，大麦用量减少，预计短期大麦价格平稳运行。

第一章 本周大麦市场行情回顾

表 1 各港口大麦价格统计

单位：元/吨

港口	来源国	规格	上周价格	本周价格	涨跌	涨跌幅
青岛港	阿根廷	毛量、散粮	-	-	-	-
天津港	俄罗斯	毛粮，散粮	3050	3050	0	0
天津港	哈萨克斯坦	毛粮，散粮	3050	3050	0	0
南通港	阿根廷	毛量、散粮	-	-	-	-
南通港	加拿大	毛粮、散粮	3150	3150	0	0
南通港	法国	毛粮、散粮	3000	3000	0	0
南通港	俄罗斯	毛粮、散粮	-	-	-	-
广东港	法国	毛量、散粮	2980	2950	-30	-1.01%
广东港	加拿大	毛量、散粮	-	-	-	-

数据来源：钢联数据

本周各港口大麦货源紧张，延续前期报价，个别港口价格窄幅上涨。

截至 12 月 29 日，各港口行情如下：

青岛港仍然可售货源。

天津港俄罗斯大麦出货参考价格 3050 元/吨，价格稳定，粮源质量不一，质量稍有差别。哈萨克斯坦大麦出货参考价格 3050 元/吨，价格稳定，现货可提货源较少。

南通港本周加麦报价 3150 元/吨，价格稳定，大部分贸易商提货困难，大多暂停报价。市场成交不佳。法麦少量到港，放行略快，法麦出货价格 3000 元/吨。

广东港货源紧缺，到港大麦多为企业远期订单，市场流通极少，个别贸易商法麦报价 2950 元/吨，价格下跌 30 元/吨，市场乌麦远期合同锁价 2860 元/吨，法国大麦园区合同报价 2800 元/吨。

表 2 国产大麦价格统计周度

单位：元/吨

省份	规格	上周价格	本周价格	涨跌	涨跌幅
江苏	容重 740g/l, 水分 14%	3300	3300	0	0
云南	容重 620g/l, 水分 14%	2900	2900	0	0
湖北	容重 680g/l, 水分 14%	3040	3040	0	0

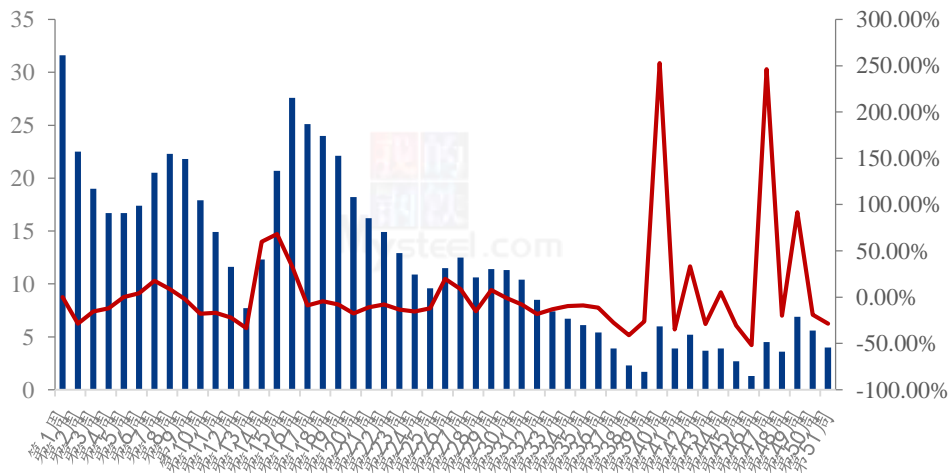
数据来源：钢联数据

本周国产大麦价格维持稳定，市场购销较为清淡，大部分货源均已售出，下游需求不旺。下游麦芽企业采购意向较低。部分麦芽企业停工。下游酿造企业维持固定安全库存，采购意愿不强。

第二章 大麦市场供需分析

2.1 港口大麦供应情况

2022年广东港大麦库存统计（万吨）



数据来源：钢联数据

图 1 2022 年广东港口大麦库存统计

2.1.1 进口大麦：

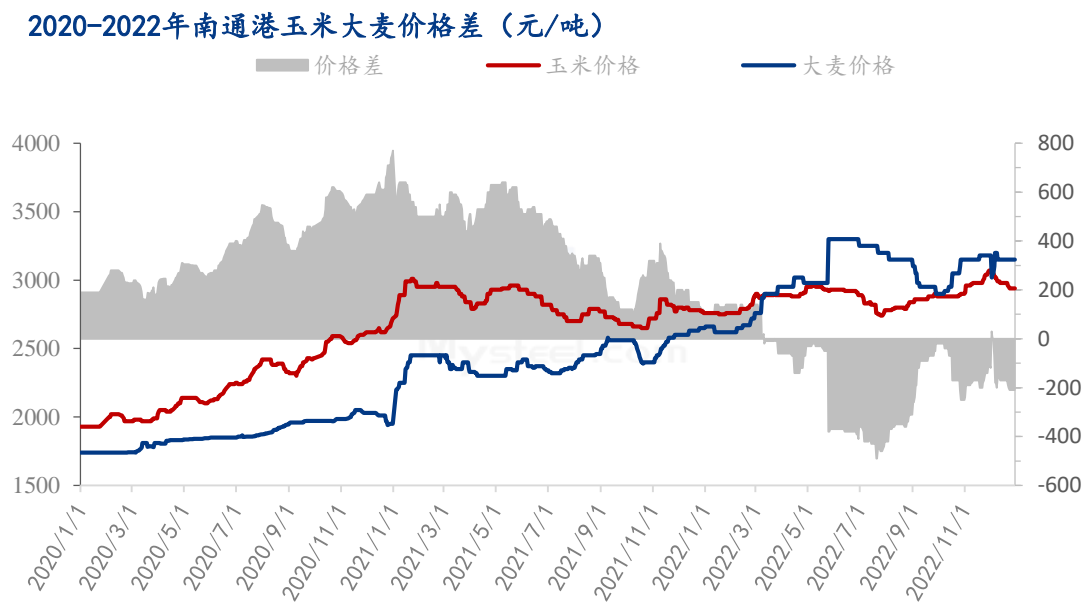
统计数据显示，截止本年度第 51 周（12 月 23 日），广东港口进口大麦库存 4 万

吨，较上周减少 1.6 万吨，减幅 28.57%，近两周广东港大麦暂未有到港。出货较第 50 周略快。

2.1.2 国产大麦：

本周大麦市场购销氛围较为清淡，国产大麦供应减少，随着气温降低，下游酿造需求减弱，部分麦芽企业停工，有采购需求的麦芽企业较少。麦芽企业采购意向较低。白酒企业开工较少，大麦用量不大。

2.2 港口大麦需求情况



数据来源：钢联数据

图 2 2020-2022 年南通港玉米大麦价格差

截至 12 月 29 日，南通港二等玉米均价为 2940 元/吨，南通港进口加麦价格为 3150 元/吨。玉米与大麦价差-210 元/吨。目前水产养殖处于淡季，加之玉米价格较低，大麦作为替代的性价比较低，饲用需求偏弱。

酿造需求：由于气温降低，酿造企业需求缓慢，大型啤酒、麦芽厂订单采购，中小型麦芽企业及白酒酿造企业维持安全库存，暂无采购。

第三章 副产品分析

本周大麦麦芽厂出货一般，江苏地区麦芽企业报价 4500 元/吨，价格维持稳定。

气温降低，麦芽企业开工较少，对于大麦的需求相对较弱，市场购销一般。

第四章 相关产品分析

4.1 玉米

本周全国玉米价格呈现弱势企稳态势。产区基层农户挺价惜售情绪抬头，玉米上量有所下降，市场供应压力有所减弱。本轮玉米价格下跌的主要原因是，下游饲料养殖需求有所下降，用粮企业采购逐渐谨慎，贸易商手中订单减少，同时当前价位收购主体建库意愿不强，整体形成了一波跌势。目前下游大部分节前备货基本完成，且看空心态居多，南北各港口现货成交清淡。整体而言，市场收购整体较为谨慎，对节后需求看空，建库意向一般，但上量明显减少，供应压力减弱，预计短期内玉米价格下跌空间有限。

2020-2022年全国玉米均价走势（元/吨）



数据来源：钢联数据

图 3 2020-2022 年全国玉米均价走势图

4.2 高粱

本周产区高粱价格整体下滑，高粱市场成交较差，目前产区贸易商大多暂停购销活动，观望年后市场情况。下游需求整体疲软，酒厂已储备年前用量，年前基本无采购计划。预计短期国产高粱价格稳定运行。进口高粱市场价格弱稳，下游市场及酿造企业需求一般，贸易商出货缓慢，预计短期进口高粱价格平稳运行。

(2020-2022年) 天津港美梁价格走势(单位:元/吨)

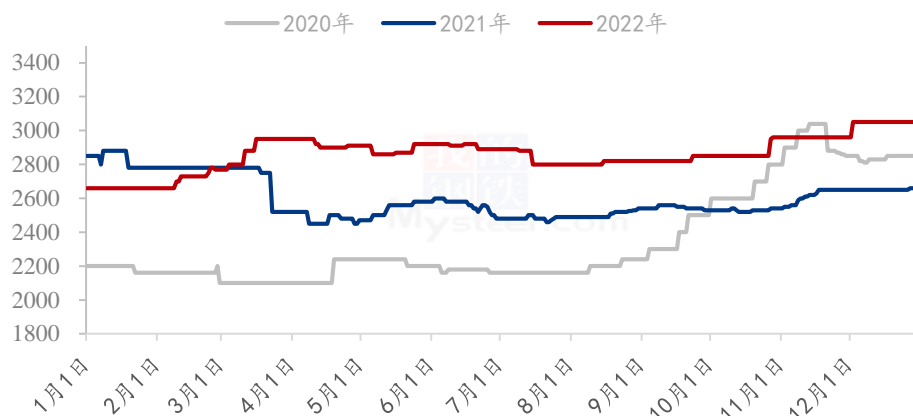
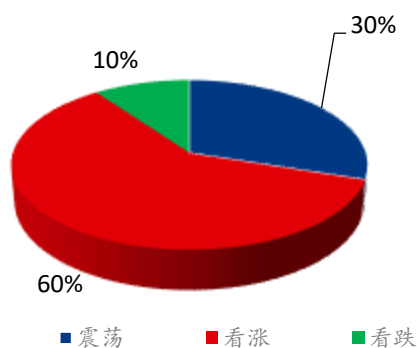


图 4 2020-2022 年天津港美梁价格走势

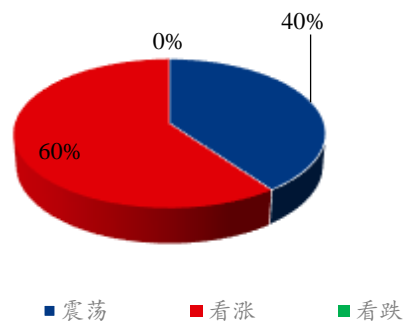
数据来源: 钢联数据

第五章 市场心态解读

深加工企业



贸易商



数据来源: 钢联数据

图 4 大麦市场心态调研


本月随着港口大麦价格呈现下跌趋势, Mysteel 农产品通过对各进口贸易商、深加工企业共 20 家进行调研统计。

市场看涨占比: 深加工企业看涨占比为 60%, 主要受汇率上涨, 运费上涨等进口成本因素影响。贸易商看涨占比为 60%, 也是考虑到进口成本增加, 同时港口货源提货困难, 可流通货源较少。

市场看跌占比：深加工企业看跌占比为 10%，虽然进口成本上涨，但是受供应量增加因素影响，大麦价格尚有下跌的可能性。贸易商看跌占比 0%，目前各港口库存较低，贸易商货源较少，供应量减少，暂无下跌的可能。

市场看震荡占比：深加工企业看震荡的占比为 30%，主要由于港口货源提货困难，但主要流向为饲料企业，对于饲料企业来说，大麦价格存在震荡行情。贸易商看震荡的占比为 40%。

第六章 大麦影响因素分析



影响因素分析：

到港量：到货量偏少，管控较为严格，明显利好市场；

成本：大麦存储存一定成本压力；

市场心态：贸易商对后期市场看涨；

物流：港口物流运输尚可；

需求：养殖端需求不佳，麦芽厂、酒糟厂需求一般，整体走货量少；

相关产品：玉米价格高位，弱势利好市场；

总结：港口货源紧张，供应量较少，预计短期大麦价格偏强运行。

影响因素及影响力值说明

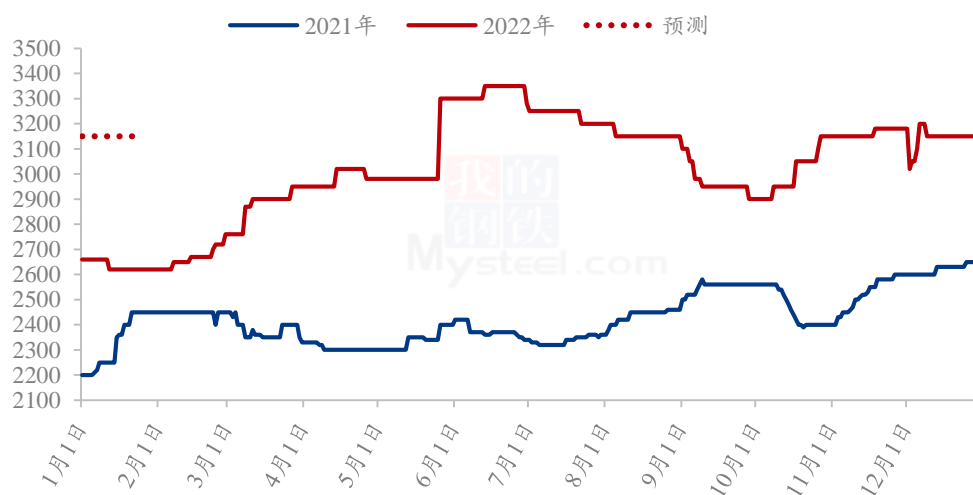
5	重大利好	-5	重大利空
4	明显利好	-4	明显利空
3	一般利好	-3	一般利空
2	小幅利好	-2	小幅利空
1	弱势利好	-1	弱势利空

注：以对价格的影响力确定利好利空因素，该因素的影响力指标是通过与市场人士充分沟通后结合市场客观情况进行的综合数值判定。

第七章 大麦后市预测

市场购销清淡，下啣需求疲软，贸易商出货整体缓慢。预计短期大麦价格平稳运行。

2022年港口大麦价格预测走势图（元/吨）



数据来源：钢联数据

图 5 2022 年港口大麦价格预测走势图

资讯编辑：姜丽 0533-7026628

资讯监督：王涛 0533-7026866

资讯投诉：陈杰 021-26093100