

# 红小豆市场

## 月度报告

(2022年12月)



### Mysteel 农产品

编辑：杨凯

电话：0533-7026635

邮箱：[yangkai@mysteel.com](mailto:yangkai@mysteel.com)

传真：0533-26093064

# 红小豆市场月度报告

(2022年12月)

## 研究方法及标准

报告中的数据皆为本机构自有的调研数据，我们通过与市场业内人士的电话交流、在线交流、实地调研等方式对报告中数据进行验证和修正，以力求真实的反馈市场情况，并给出相应的结论，为客户的决策提供必要的帮助和参考。

## 报告可信度及声明

Mysteel 农产品力求以最详实的信息为客户提供指导与帮助，但对于据此报告做出的任何商业决策可能产生的风险，本机构不承担任何法律责任。

---

# 目 录

红小豆市场月度报告 .....	- 2 -
本月核心观点 .....	- 1 -
第一章 本月行情回顾 .....	- 1 -
第二章 红小豆供应分析 .....	- 2 -
2.1 国产红小豆市场供应分析 .....	- 2 -
2.2 进口红小豆市场供应分析 .....	- 3 -
第三章 红小豆供应分析 .....	- 4 -
3.1 红小豆市场需求分析 .....	- 4 -
3.2 红小豆出口分析 .....	- 4 -
第四章 相关产品 .....	- 5 -
第五章 红小豆供应分析 .....	- 6 -
第六章 红小豆后市影响因素分析 .....	- 7 -
第七章 后市预测 .....	- 8 -



## 本月核心观点

本月红小豆价格仍处弱势运行，各品种价格下滑明显，国内需求持续疲软，多地销区市场无采购意愿，消化前期库存，食品厂方面暂无提振，年前补货需求量远低于往年同期，国内供大于求，预计后期红小豆价格仍持弱势运行。

## 第一章 本月行情回顾

表 1 全国红小豆参考价格统计

单位：元/斤

品种	规格	地区	本月	上月	涨跌
珍珠红	成品	大庆	6.1	6.1	0
日本红	成品	尚志	5.4	5.65	-0.25
农安红	成品	尚志	5.3	5.55	-0.25
普通红	成品	齐齐哈尔	5.2	5.6	-0.4
农安红	成品	绥化	5.4	5.6	-0.2
珍珠红	成品	北京	6.3	6.3	0

数据来源：钢联数据

本月珍珠红小豆价格平稳，产区粮商持货观望，大部分大庆商家暂停出货，等待年后市场，短期内报价暂无波动。

本月日本红小豆价格下跌 0.25 元/斤，因产区加工质量不同，尚志产区报价存在价差，各商家出货情况不一，价格高报和低报现象同时存在，但下游高价抵触，价格难有好转。

本月农安红小豆价格下跌 0.25 元/斤，由于今年农安红晚熟品种品质较差，市场需求疲软，大部分销区均采购小粒日本红货源，农安红难出货，受需求影响，继续拉低价格走势。

本月普通红小豆价格下跌 0.4 元/斤，行情疲软，产区商家观望为

主，目前基层优质货源不多，因加工成本较高，粮商暂停采购。

## 第二章 红小豆供应分析

### 2.1 国产红小豆市场供应分析

表 2 产区红小豆余粮情况统计

	产区	产区余粮情况
黑龙江	黑龙江大庆林甸	60%
	黑龙江鸡西密山市	50%
	黑龙江哈尔滨尚志	40%
	黑龙江齐齐哈尔龙江	60%
	黑龙江齐齐哈尔讷河	60%
	黑龙江鹤岗萝北	30%

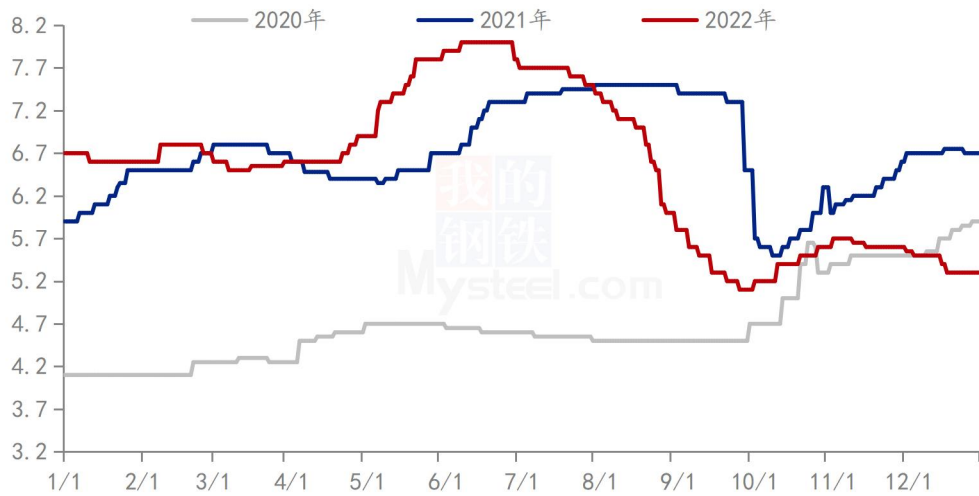
数据来源：钢联数据

黑龙江产区货源集中于农户手中，粮商收粮难度大，部分农户随行出货，基层出货缓慢，低于往年同期。产区部分粮商暂停收购，市场暂无利好因素支撑，价格存在下滑趋势。

安徽、江苏、河南产区红小豆出货参考价 5.1 元/斤，较上月回落 0.3 元/斤，市场走货疲软，品质与东北货源有质量差距，价格难以利好，部分商家依旧采购毛粮自行加工，寻求部分利润。

进口方面，朝鲜红小豆进口时间暂无明确消息。

(2020年-2022年) 农安红小豆价格走势(单位:元/斤)



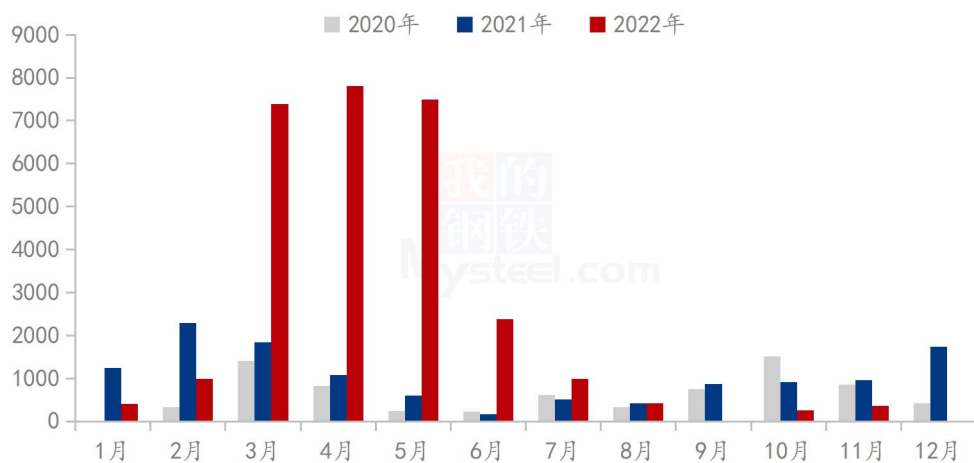
数据来源: 钢联数据

图 1 农安红小豆价格走势

农安红小豆价格持续回落, 在 12 月下旬价格稳定, 目前市场走货低迷, 产区货源较多, 供应远大于需求方面, 价格无利好因素支撑, 预计明年价格仍存回落可能。

## 2.2 进口红小豆市场供应分析

(2020年-2022年) 中国红小豆进口数量(单位:吨)



数据来源: 钢联数据

图 2 中国红小豆进口量统计

2022 年 11 月中国红小豆进口总量为 352 吨, 金额为 313719 美元

较去年同比减少 63.51%，环比增加 39.02%。我国在 2022 年 1-11 月中国红小豆累计进口量为 28459.531 吨，较去年同期增加 15835.142 吨，同比增长 125.43%。

2022 年 11 月，我国红小豆的主要进口国为越南和泰国，其他国家暂无进口，越南红小豆进口量为 252 吨，占总进口量的 71.59%，与 10 月进口量较为相似，主要进口到辽宁省。泰国红小豆进口量为 100 吨，占总进口量的 28.41%，主要进口到广东省。

## 第三章 红小豆供应分析

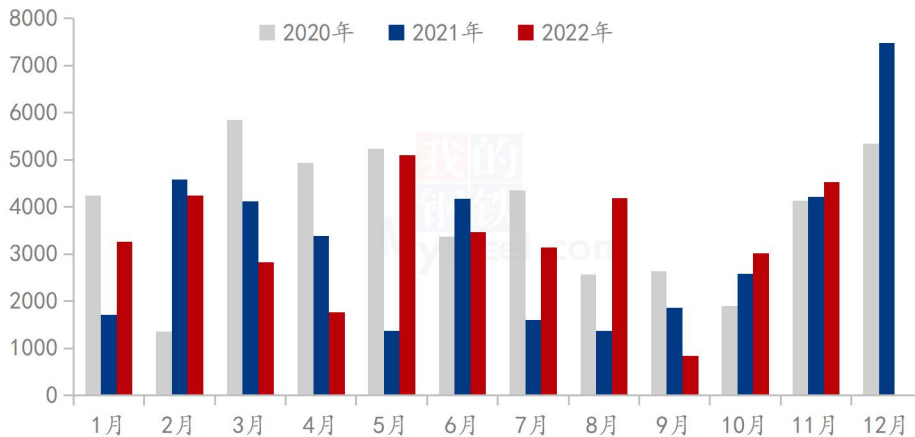
### 3.1 红小豆市场需求分析

国内批发市场走货不快，近期购销氛围一般，销区成交量不大，贸易商选择消化库存，因市场需求无好转，贸易商暂无补货需求，观望元旦之后的需求情况。

2022 年韩国共进行了 9 次招标，共招标 1.9887 吨，每次韩标的价格将直接影响我国产区红小豆报价，市场关注度较高，本年目前暂无招标计划，关注明年韩国需求情况。

### 3.2 红小豆出口分析

(2020年-2022年) 中国红小豆出口数量 (单位: 吨)



数据来源: 钢联数据

图 3 中国红小豆出口量统计

2022 年 11 月中国红小豆出口量为 4521.766 吨，金额为 7303389 美元。较 10 月增多 1511.057 吨，环比增加 50.19%，同比增加 7.31%。2022 年 1-11 月出



口量为 36327.928 吨，较去年同期增加 5370.871 吨，同比增长 17.35%。

从出口方面来看，2022 年 11 月中国红小豆主要出口国家和地区主要有：韩国、日本、马来西亚、中国香港、美国。出口量最多的国家是韩国，出口量为 2907 吨，占出口总量的 64.29%，日本出口量为 688.03 吨，占出口总量的 15.22%。马来西亚出口量为 262.827 吨，占出口总量的 5.81%。中国香港出口量为 179.324 吨，占出口总量的 3.97%，美国出口量为 156.3 吨，占出口总量的 3.46%，其他国家和地区的总出口量占比仅为 7.26%。

2022 年 1-11 月出口排名前三的国家分别为韩国、日本和马来西亚。出口量第一的是韩国，出口量为 16088.09 吨，占出口总量的 44.29%。出口量第二的是日本，出口量为 12094.591 吨，占出口总量的 33.29%。出口量第三的马来西亚，出口量 2032.768 吨，占出口总量的 5.60%。

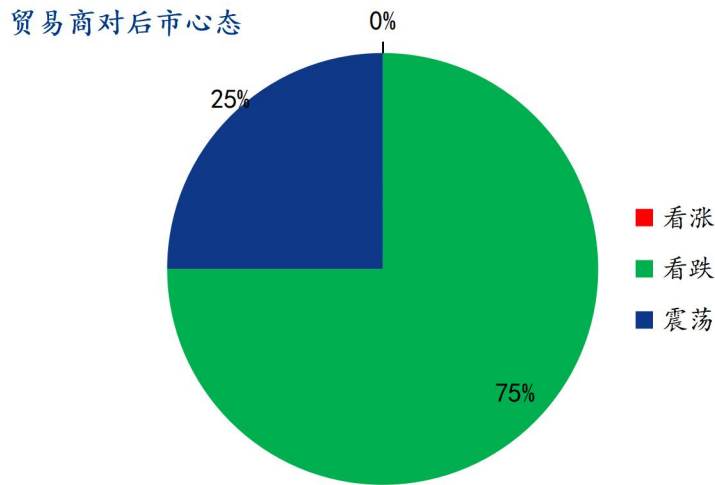
从出口的省市来看，中国红小豆的主要出口省市为：河北省、江苏省、辽宁省等地。其中由河北省出口的红小豆的数量为 2528.925 吨，占到总出口量的 55.93%，其次是江苏省，出口的红小豆的数量为 743.348 吨，占到总出口量的 16.44%，最后是辽宁省，出口的红小豆的数量为 696.697 吨，占到总出口量的 16.44%，其余剩下省份出口量不多，占比仅为 12.23%。

## 第四章 相关产品

高粱：本月高粱市场价格整体呈现下滑趋势，粳高粱的跌幅在 1.46-5.34%，糯高粱跌幅在 4.04-10.34%。贸易商出货较为缓慢，多持观望心态。本月农户售粮进度缓慢，基层余粮约在 1-2 成。下游酒厂需求整体疲软，酒厂及酿酒作坊停工较多，采购量较去年同期减少明显。市场购销较为平淡。预计后期高粱价格稳中偏弱运行。本月进口美梁各港口到港量仍然偏低，价格高位稳定，下游需求较疲软，计短期进口高粱价格平稳运行。

谷子：市场购销缓慢，部分粮商为求出货，存在低价出售的情况，但总体成交仍然有限。产区粮源供应充足，各方均无上货压力，米厂走货普遍不快，新增订单有所减少，部分阶段性停产。小米批发商走货缓慢，部分门店暂时歇业，市场供需矛盾差异大，终端小米需求疲软，米厂开机率延续低位，部分开始计划元旦前后放假。预计年前价格应延续稳中偏弱态势。

## 第五章 红小豆供应分析

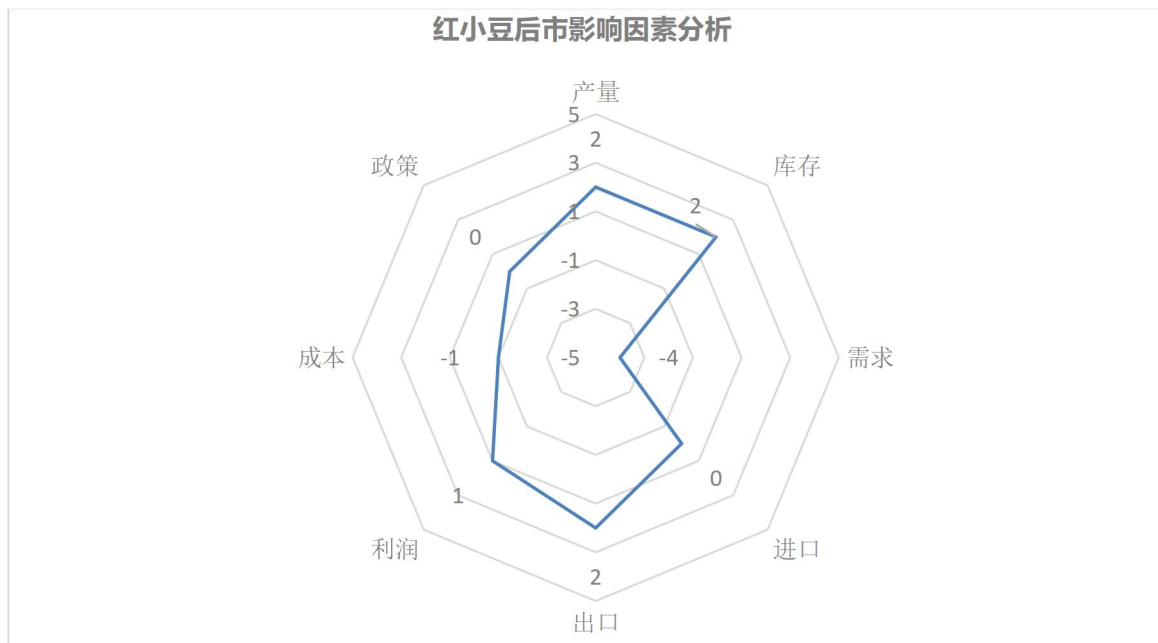


数据来源：钢联数据

图 4 红小豆后市心态调研

本月 Mysteel 农产品统计了 15 个样本贸易企业对红小豆价格的看法，其中看涨企业占比 0%，需求持续疲软，行情无提振，价格延续下滑趋势。震荡企业 30%，目前多地需求疲软，下游难以拉动价格，产区部分农户仍持惜售情绪，支撑近期价格。看跌商家占比 70%，年前补货需求有限，难以拉动报价上调，受利空因素影响，后期无上涨空间。

## 第六章 红小豆后市影响因素分析



### 影响因素分析：

**政策：**国内政策影响较小；

**产量：**红小豆产量虽有减产，但好于去年产量；

**库存：**大量货源集中于农户手中，下游刚需补货；

**需求：**市场需求疲软，下游刚需补货；

**利润：**收粮成本较高，农户低价惜售；

**出口：**韩标价格不理想，对国内市场暂无影响；

**总结：**红小豆价格继续回落，国内需求无好转，价格存在下滑趋势；

### 影响因素及影响力值说明

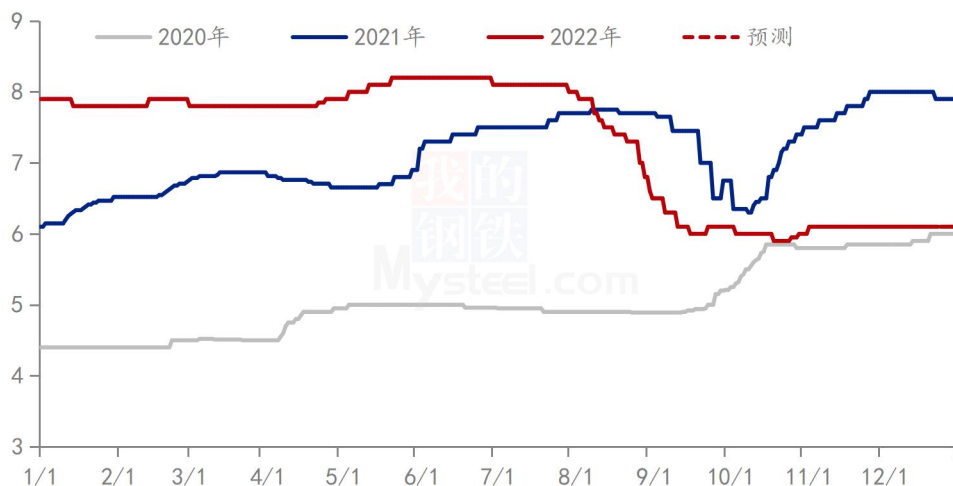
5	重大利好	-5	重大利空
4	明显利好	-4	明显利空
3	一般利好	-3	一般利空
2	小幅利好	-2	小幅利空
1	弱势利好	-1	弱势利空

注：以对价格的影响力确定利好利空因素，该因素的影响力指标是通过与市场人士充分沟通后结合市场客观情况进行的综合数值判定。

## 第七章 后市预测

本月红小豆价格仍处弱势运行，各品种价格下滑明显，国内需求持续疲软，多地销区市场无采购意愿，消化前期库存，食品厂方面暂无提振，年前补货需求量远低于往年同期，国内供大于求，预计后期红小豆价格仍持弱势运行。

(2020-2022年) 珍珠红小豆价格走势图 (单位: 元/斤)



数据来源: 钢联数据

图 5 珍珠红小豆价格预测走势图

资讯编辑: 杨凯 0533-7026635

资讯监督: 王涛 0533-7026866

资讯投诉: 陈杰 021-26093100