

柠檬酸市场

周度报告

(2023.01.05-2023.01.12)



Mysteel 农产品

编辑：邹雨微

电话：05337026865

邮箱：zouyuwei@mysteel.com

柠檬酸市场周度报告

(2023. 01. 05–2023. 01. 12)

研究方法及标准

报告中的数据皆为本机构自有的调研数据，我们通过与市场业内人士的电话交流、在线交流、实地调研等方式对报告中数据进行验证和修正，以力求真实的反馈市场情况，并给出相应的结论，为客户的决策提供必要的帮助和参考。

报告可信度及声明

Mysteel 农产品力求以最详实的信息为客户提供指导与帮助，但对于据此报告做出的任何商业决策可能产生的风险，本机构不承担任何法律责任。

目 录

柠檬酸市场周度报告.....	- 2 -
本周核心观点.....	- 1 -
第一章 本周柠檬酸基本面概述	- 1 -
第二章 柠檬酸市场行情回顾	- 1 -
第三章 柠檬酸供应分析.....	- 2 -
第四章 柠檬酸厂家利润.....	- 3 -
第五章 相关产品分析.....	- 4 -
第六章 柠檬酸心态调研.....	- 5 -
第七章 柠檬酸后市影响因素分析	- 6 -
第八章 柠檬酸行情展望.....	- 7 -

本周核心观点

本周，柠檬酸市场行情延续弱稳态势运行。柠檬酸市场依旧处在供强需弱局面下，下游市场需求疲软。贸易商及下游拿货积极性不高，刚需采买为主，市场购销氛围清淡。外贸出口方面，12月至2月为柠檬酸传统出口旺季，近期柠檬酸出口需求稍有回暖，企业库存有所消化。年关将近，市场交投活跃度低，预计下周柠檬酸市场价格持稳运行为主。

第一章 本周柠檬酸基本面概述

表 1 柠檬酸供需一览表

类别	本周	上周	涨跌	
柠檬酸企业开机率	68%	68%	-	
需求	饮料	行业淡季，饮料需求一般		
	日化	开工尚可，需求一般		
	食品	市场整体采购较淡		
	出口	进入出口旺季，需求尚可		
利润	柠檬酸（元/吨）	5.93	40.82	-34.89
价格	一水柠檬酸（元/吨）	5700	5700	-
	无水柠檬酸（元/吨）	6200	6200	-

数据来源：钢联数据

第二章 柠檬酸价格分析

本周，柠檬酸市场价格延续弱稳态势运行，截至本周四，食品级一水柠檬酸主流成交价 5700-7500 元/吨，食品级无水柠檬酸主流成交价 6200-8000 元/吨。柠檬酸市场价格最低点在山东省。

柠檬酸价格持续弱稳运行。当前柠檬酸价格处于成本线之下，价格底部运行。外贸订单虽有回暖，但对柠檬酸价格上涨动力不足。叠加年关将近，下游及贸易商受观望情绪主导，市场交投活跃度低。预计下周柠檬酸价格难有调整，稳定运行为主。

2022-2023年柠檬酸出厂价格走势（元/吨）

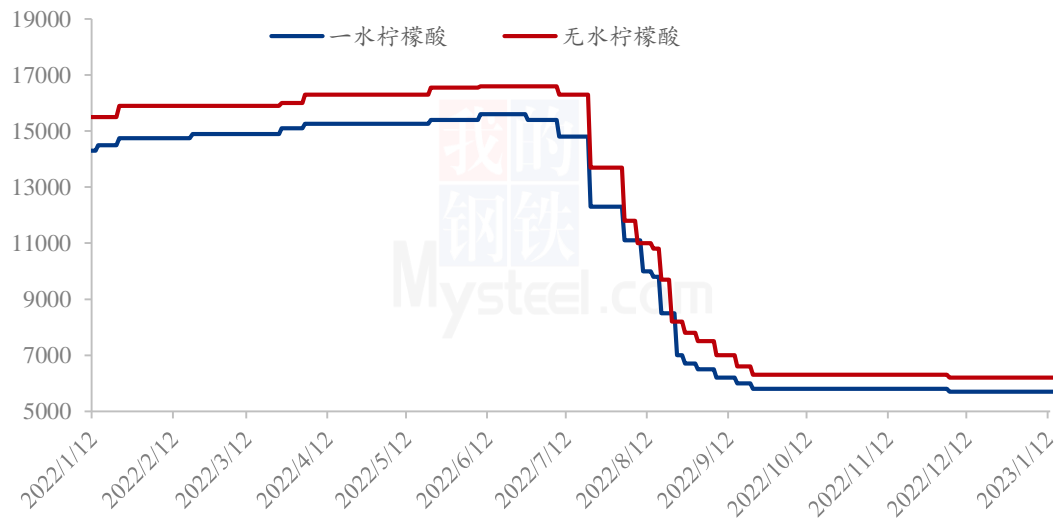


图 1 2022-2023 年柠檬酸价格走势

数据来源：钢联数据

第三章 柠檬酸供应分析

柠檬酸企业开机率变化

据钢联监测数据显示，本周，柠檬酸行业开机率为 68%。目前，行业供应充足。

柠檬酸行业开机率走势图

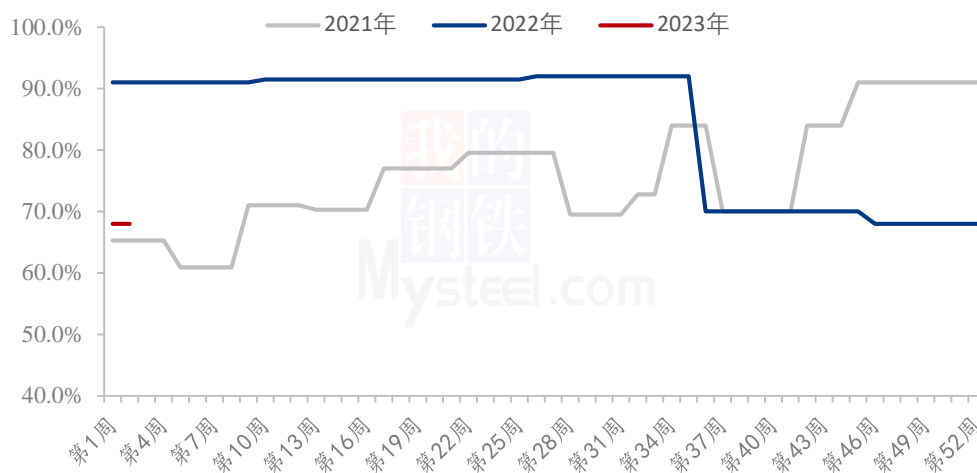


图 2 2021-2023 年柠檬酸行业开工走势图

数据来源：钢联数据

第四章 柠檬酸厂家利润

据钢联监测数据显示，[山东](#)某玉米深加工企业收购周度价格参考 3040 元/吨，较上周上涨 20 元/吨，增幅 0.66%。山东市场硫酸周度均价参考 175 元/吨，较上周持平。柠檬酸周平均生产成本约为 6215.5 元/吨。本周，食品级一水柠檬酸均价参考 5700 元/吨；副产品方面，本周蛋白 24%、脂肪 10% 的柠檬酸渣合同均价参考 2900 元/吨，较上周下跌 25 元/吨，降幅 0.85%；综合本周各相关产品变动情况，对冲完副产品，统计所得本周柠檬酸生产企业每吨利润约为 5.93 元。（柠檬酸生产成本照 1 吨柠檬酸需要消耗 1.7 吨玉米计算）

2022-2023年某企业柠檬酸利润走势图（元/吨）

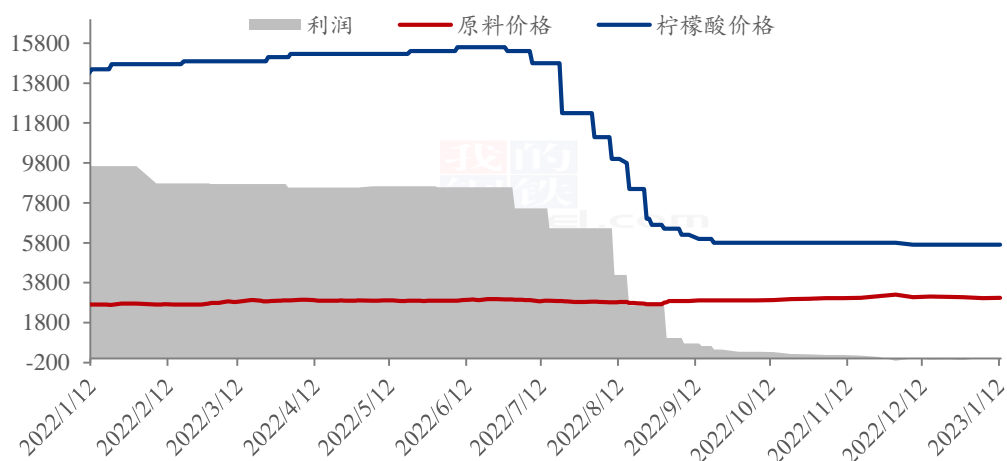


图 3 2022-2023 年柠檬酸利润走势图

数据来源：钢联数据

第五章 相关产品分析

表 2 玉米价格一览

类别	本周	上周	涨跌
玉米价格 (元/吨)	2888	2884	4

本周玉米周度均价为 2888 元/吨，较上周上涨 4 元/吨，涨幅 0.14%。本周全国玉米市场价格主流稳定，局部震荡。东北市场玉米干粮装车价格大致稳定，深加工收购价格小幅涨跌调整，受增储消息支撑，市场对年后看跌预期减弱。华北地区玉米价格整体稳定，局部地区窄幅调整。节前农户售粮并未有明显增加，市场购销依然以潮粮为主，深加工企业玉米价格基本维持稳定，到货量基本满足企业生产需求，部分企业陆续停收。销区玉米价格主流稳定，局部调整。下游饲料企业节前备货基本完成，整体观望情绪较浓。贸易商现货库存不多，执行前期合同为主，市场趋稳运行。

2020-2023年全国玉米均价走势 (元/吨)

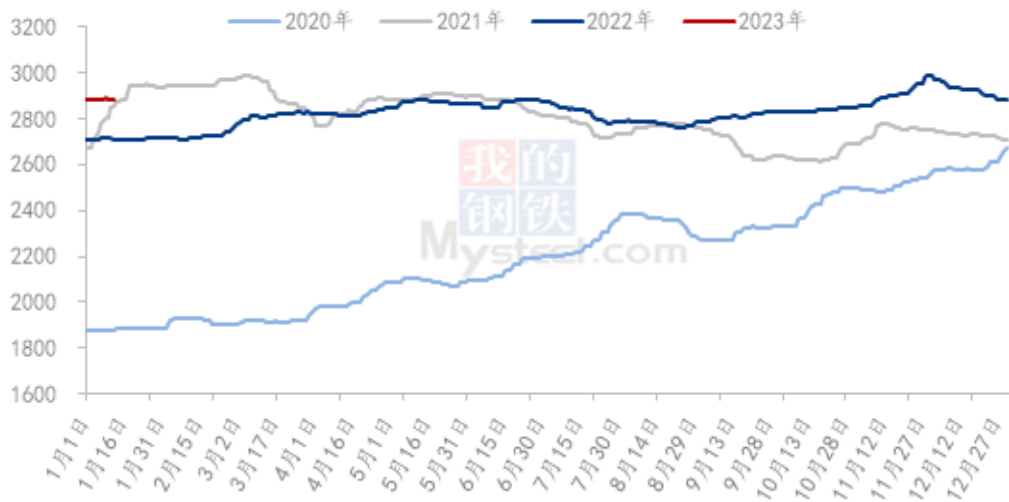
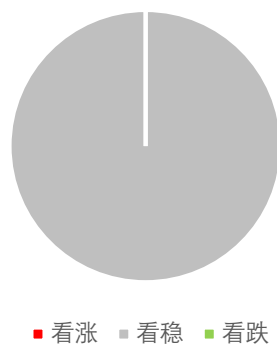


图 4 2020-2023 年全国玉米均价走势

数据来源：钢联数据

第六章 柠檬酸心态调研

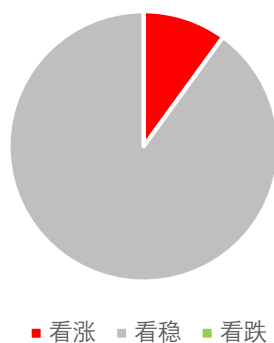
柠檬酸生产企业心态调研



调研市场 4 家生产企业，其中 100% 看稳。看稳主要是柠檬酸价格低于成本线，有一定挺价心态。供弱需强，出口需求增加或限制柠檬酸价格下行，预计下周柠檬酸价格弱稳运行。

图 5 柠檬酸生产厂家心态分析

柠檬酸贸易商心态调研



调研市场 10 家贸易商，其中 90% 看稳，10% 看涨。看稳主要是因为临近年关，市场交投活跃度低，价格触底，厂家有稳价心理。看涨主要是出口需求放量增加支撑柠檬酸价格。价格低位，或有上涨可能。

图 6 柠檬酸贸易商心态分析

数据来源：钢联数据

第七章 柠檬酸后市影响因素分析

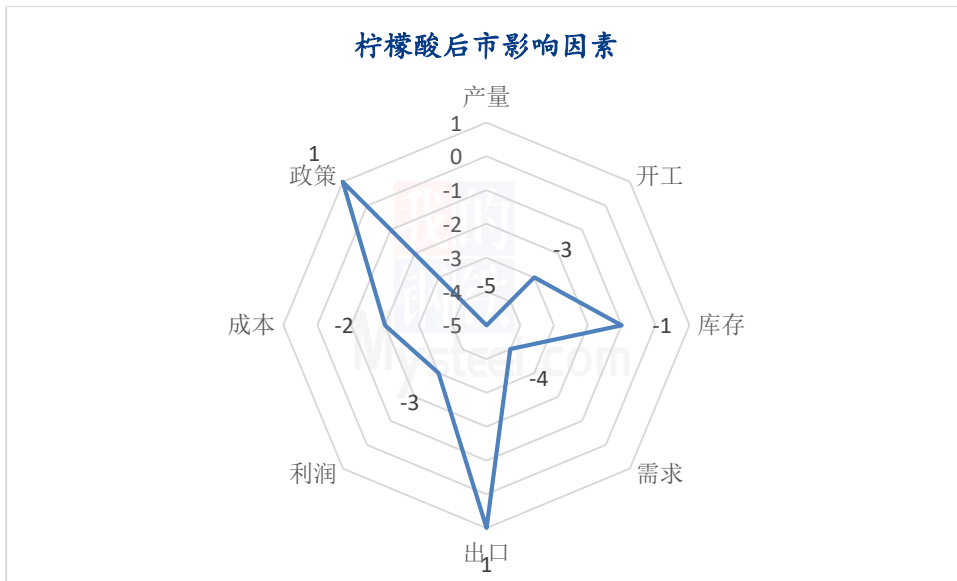


图 7 柠檬酸后市影响因素分析

数据来源：钢联数据

影响因素分析：			
开工：开工率维持高位，利空价格；反之则利好。			
产量：产量增加，利空后市；反之则利好。			
库存：库存水平略高，利空后市；反之则利好。			
需求：下游减产，需求低迷，利空价格；反之则利好。			
成本：成本高企，对价格支撑明显，利好价格；反之则利空。			
出口：出口订单稳定，后市利好；反之则利空。			
影响因素及影响力值说明			
5	重大利好	-5	重大利空

4	明显利好	-4	明显利空
3	一般利好	-3	一般利空
2	小幅利好	-2	小幅利空
1	弱势利好	-1	弱势利空

注：以对价格的影响力确定利好利空因素，该因素的影响力指标是通过与市场人士充分沟通后结合市场客观情况进行的综合数值判定。

第八章 柠檬酸行情展望

出口市场方面，当前为柠檬酸传统出口旺季，出口需求小幅回暖。但春节前国内柠檬酸下游购销逐渐减弱，少量刚需采买为主。预计春节期间柠檬酸价格暂稳运行为主。另外副产品的价格持续也持续下跌，预计整个春节前柠檬酸价格维持稳定运行为主。

柠檬酸价格走势预测图（元/吨）

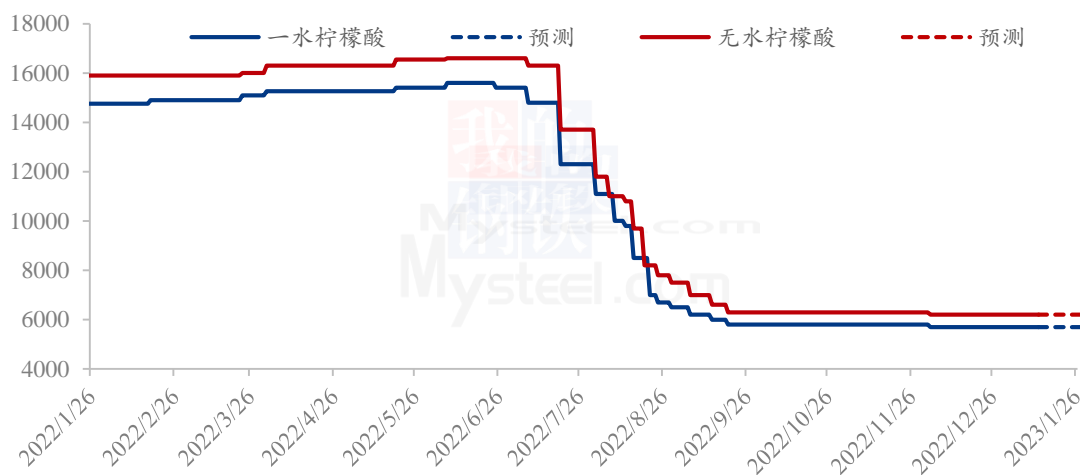


图 8 柠檬酸价格走势预测图

注：图中虚线部分为未来两周该产品的价格走势预测。

数据来源：钢联数据

资讯编辑：邹雨微 0533-7026865

资讯监督：王 涛 0533-7026866

资讯投诉：陈 杰 021-26093100