

# 红小豆市场

## 月度报告

(2023年1月)



### Mysteel 农产品

编辑：杨凯

电话：0533-7026635

邮箱：[yangkai@mysteel.com](mailto:yangkai@mysteel.com)

传真：0533-26093064

# 红小豆市场月度报告

(2023 年 1 月)

## 研究方法及标准

报告中的数据皆为本机构自有的调研数据，我们通过与市场业内人士的电话交流、在线交流、实地调研等方式对报告中数据进行验证和修正，以力求真实的反馈市场情况，并给出相应的结论，为客户的决策提供必要的帮助和参考。

## 报告可信度及声明

Mysteel 农产品力求以最详实的信息为客户提供指导与帮助，但对于据此报告做出的任何商业决策可能产生的风险，本机构不承担任何法律责任。

---

# 目 录

红小豆市场月度报告.....	- 2 -
本月核心观点.....	- 1 -
第一章 本月行情回顾.....	- 1 -
第二章 红小豆供应分析.....	- 2 -
2.1 国产红小豆市场供应分析.....	- 2 -
2.2 进口红小豆市场供应分析.....	- 3 -
第三章 红小豆需求分析.....	- 3 -
3.1 红小豆市场需求分析.....	- 3 -
3.2 红小豆出口分析.....	- 4 -
第四章 相关产品.....	- 5 -
第五章 红小豆市场心态调研.....	- 5 -
第六章 红小豆后市影响因素分析.....	- 5 -
第七章 后市预测.....	- 7 -



## 本月核心观点

本月初八之后下游商家陆续复工，但部分商家仍存看空情绪，国内需求持续疲软，韩标提振作用有限，部分低库存商家仍存补货情绪，但元宵节前市场需求总量不大，预计红小豆价格仍持疲软趋势运行。

## 第一章 本月行情回顾

表 1 全国红小豆参考价格统计

单位：元/斤

品种	规格	市场	本月	上月	涨跌
珍珠红	成品	大庆	6.0	6.1	-0.1
日本红	成品	尚志	5.3	5.4	-0.1
农安红	成品	尚志	5.25	5.3	-0.05
普通红	成品	齐齐哈尔	5.2	5.2	0
农安红	成品	绥化	5.15	5.4	-0.25
珍珠红	成品	北京	6.3	6.3	0

数据来源：钢联数据

本月红小豆价格整体下滑，行情暂无利好空间。

本月珍珠红小豆价格下滑 0.1 元/斤，随着春节假期临近，粮商出货进度缓慢异常，产区商家停工时间较早，部分商家考虑年后需求疲软，存在低价走货现象。

本月日本红小豆价格回落 0.1 元/斤，产区商家报价仍存价差，市场按需采购为主。

本月农安红小豆价格下跌 0.05 元/斤，不同产区之间存在质量差距，价格同样下滑，市场对于农安红小豆采购力度有限，受需求影响，继续产生回落趋势。

本月普通红小豆波动不大，粮商出货缓慢，导致农户出货价格不高，价格暂无上漲可能。

## 第二章 红小豆供应分析

### 2.1 国产红小豆市场供应分析

表 2 产区红小豆余粮情况统计

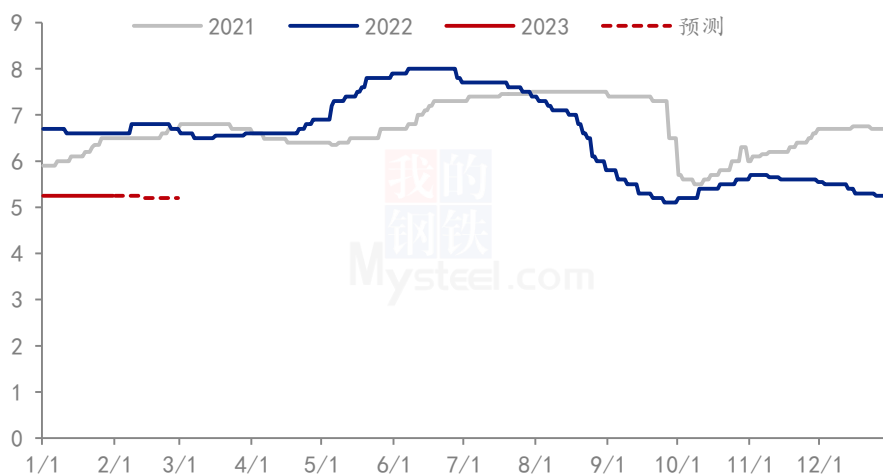
产区	产区余粮情况	
黑龙江	黑龙江大庆林甸	50%
	黑龙江鸡西密山市	45%
	黑龙江哈尔滨尚志	40%
	黑龙江齐齐哈尔龙江	50%
	黑龙江齐齐哈尔讷河	50%
	黑龙江鹤岗萝北	30%

数据来源：钢联数据

黑龙江主产区余粮较多，受春节假期影响，粮商出货持续缓慢，市场购销氛围清淡，下游需求量明显减少，导致基层货源出货进度缓慢，国内供应十分充足，随着假期结束，多地恢复开工，需求却无明显好转，不少商家仍然看空后期市场，价格存在继续下滑可能。

进口方面，朝鲜红小豆进口时间暂无明确消息，粮商观望为主。

(2021-2023年) 农安红小豆价格走势(单位：元/斤)

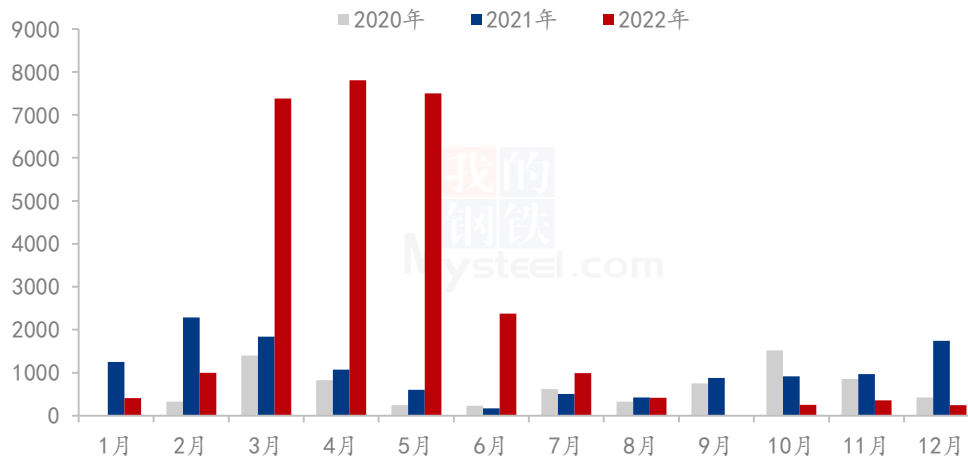


数据来源：钢联数据

图 1 2021-2023 年农安红小豆价格走势

## 2.2 进口红小豆市场供应分析

(2020年-2022年) 中国红小豆进口数量 (单位: 吨)



数据来源: 钢联数据

图 2 2020-2022 年中国红小豆进口量统计

2022年12月中国红小豆进口总量为28550.131吨, 金额为29595782美元。较去年同比减少86.16%, 环比减少31.65%。2022年1-12月中国红小豆累计进口量为28700.131吨, 较去年同比增长127.34%。

2022年12月, 我国红小豆的主要进口国为缅甸、泰国、越南、俄罗斯联邦, 缅甸进口量为15933.891吨, 占比为55.81%。泰国进口量为6052.4吨, 占比为21.20%。越南进口量为5059.49吨, 占比为17.72%。俄罗斯联邦进口量为1504.35吨, 占比为5.27%。

## 第三章 红小豆需求分析

### 3.1 红小豆市场需求分析

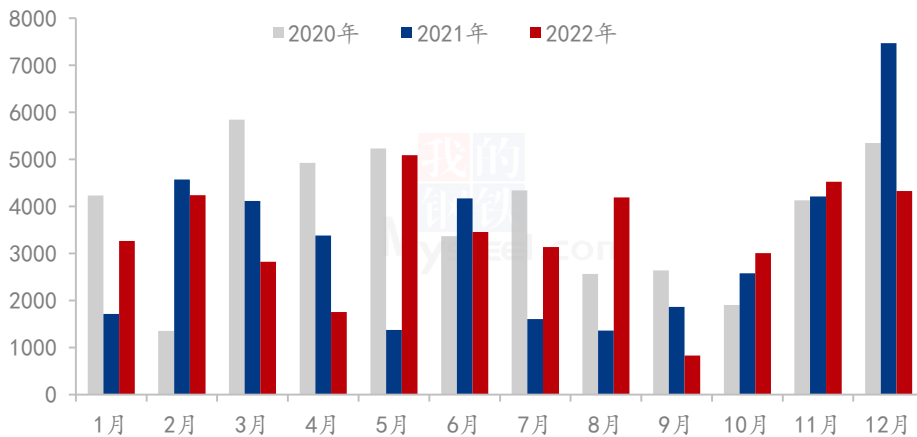
2022年韩国共进行了9次招标, 共招标1.9887吨。

2023年1月27日, 韩国红小豆招标结果公布, 4000吨全部中标。其中1500吨中粒中标均价1595.33美元/吨, 折合人民币约5.41元/斤。另一部分1500吨中粒中标均价1559.33美元/吨, 折合人民币约5.29元/斤。1000吨大粒中标均价1547.57美元/吨, 折合人民币约5.25元/斤。其中韩国是我国出口量最多的国家, 每次韩国招标直接影响我国国内市场价格, 后续将继续关注2023年招标的情况。

由于春节假期多地市场处于放假状态，需求方面持续减少，多数商家消化库存，暂无补货需求，节后初八左右，贸易主体开工较多，但商家主要消化前期库存，观望产区适量补货。

### 3.2 红小豆出口分析

(2020年-2022年) 中国红小豆出口数量 (单位: 吨)



数据来源: 钢联数据

图 3 2020-2022 年中国红小豆出口量统计

2022年12月中国红小豆出口量为4325.616吨，金额为7110840美元。较2021年12月同比增加42.10%，环比减少4.34%。2022年1-12月出口量为40653.544吨，同比增长5.79%。

2022年12月中国红小豆主要出口国家和地区主要有：韩国、日本、马来西亚、新加坡、中国香港、美国。12月我国向韩国出口2480吨，占总出口量的57.33%，我国向日本出口量为1216.018吨，占总出口量的28.11%，向马来西亚出口量为142.963吨，占总出口量的3.31%。向新加坡出口量为126.176吨，占总出口量的2.92%。向中国香港出口121.823吨，占总出口量的2.82%。我国向美国出口119.814吨，占总出口量的2.77%，其他国家和地区的总出口量占比仅为2.75%。

从出口的省市来看，中国红小豆的主要出口省市为：江苏省、辽宁省、河北省、黑龙江省、山东省等地。其中由江苏省出口的红小豆的数量为1516.587吨，占到总出口量的35.06%，其次是辽宁省的1174.879吨，占到总出口量的27.16%，出口第三省份是河北省748.505吨，占到总出口量的17.30%。出口第四是黑龙江省523.783吨，占到总出口量的12.11%。第五个省份是山东省的113.902吨，占到总出口量的2.63%。



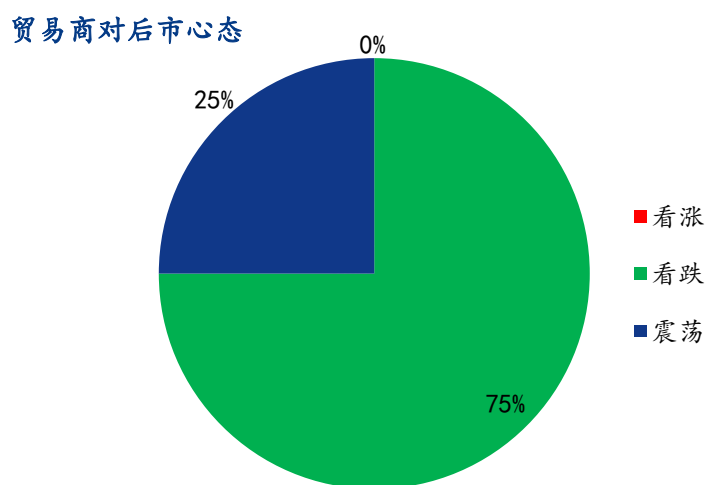
其余剩下省份总出口量占比仅为 5.73%。

## 第四章 相关产品

谷子：春节前后商家多处于放假状态，市场交易量明显减少，走货较为缓慢，价格基本保持稳定。产区基层货源充足，粮商基本无上货压力，农户环节货源仍余约 7 成左右，目前产销区陆续复工，米厂及下游年前无较多库存储备，年后存在补货需求，或对价格形成利好，关注各方贸易主体心态变化。

高粱：本月高粱市场购销整体较为清淡，部分地区高粱价格稍有下跌。下游厂家停工放假时间较长，需求相对疲软，节前产区贸易商零星出货，执行酒厂合同的贸易商出货正常。节后市场恢复缓慢，下游市场购销持续清淡，预计短期国产高粱价格稳定运行。港口高粱库存相对较低，节后酒厂零星补货，进口高粱价格出现小幅上涨，随着后期到港量的增加，进口高粱价格仍有回落空间。预计短期稳中偏强运行。

## 第五章 红小豆市场心态调研

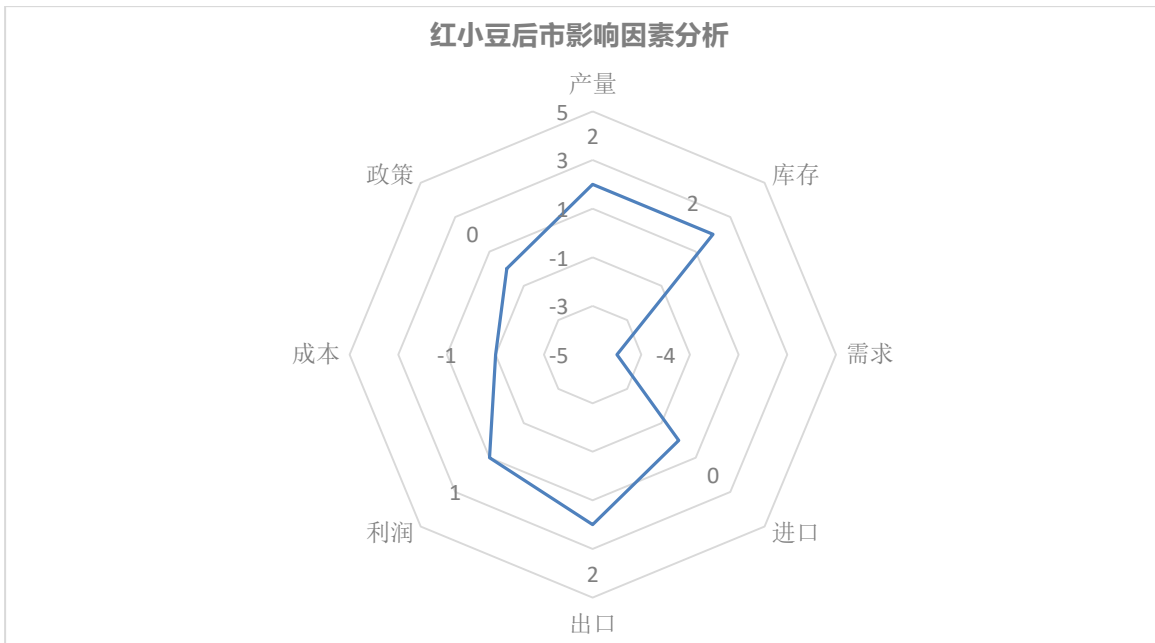


数据来源：钢联数据

图 4 红小豆后市心态调研

本月 Mysteel 农产品统计了 15 个样本贸易企业对红小豆价格的看法，其中看涨企业占比 0%，国内需求无利好，目前供大于求，行情无提振，价格延续下滑趋势。震荡企业 25%，春节之后多地批发市场补货低迷，购销氛围清淡，预计元宵节前后波动不大。看跌商家占比 75%，假期之后需求清淡，韩标提振不大，产区商家消化库存部分让利走货，价格将持弱稳趋势运行。

## 第六章 红小豆后市影响因素分析



### 影响因素分析：

**政策：**国内政策影响较小；

**产量：**红小豆产量虽有减产，但好于去年产量；

**库存：**大量货源集中于农户手中，下游刚需补货；

**需求：**市场需求疲软，暂无好转迹象；

**利润：**收粮成本较高，农户低价惜售；

**出口：**韩国招标 4000 吨，全部中标，行情提振有限；

**总结：**红小豆价格依旧存在下滑趋势，国内行情多利空。

### 影响因素及影响力值说明

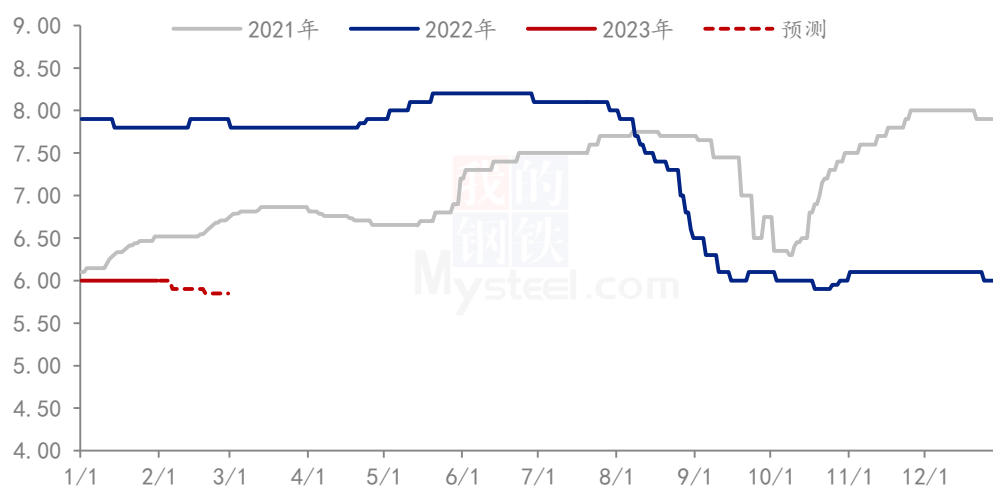
5	重大利好	-5	重大利空
4	明显利好	-4	明显利空
3	一般利好	-3	一般利空
2	小幅利好	-2	小幅利空
1	弱势利好	-1	弱势利空

注：以对价格的影响力确定利好利空因素，该因素的影响力指标是通过与市场人士充分沟通后结合市场客观情况进行的综合数值判定。

## 第七章 后市预测

本月初八之后下游商家陆续复工，但部分商家仍存看空情绪，国内需求持续疲软，韩标提振作用有限，部分低库存商家仍存补货情绪，但元宵节前市场需求总量不大，预计红小豆价格仍持疲软趋势运行。

(2021-2023年) 商品绿豆价格走势(单位: 元/斤)



数据来源: 钢联数据

图 5 2021-2022 年珍珠红小豆价格预测走势图

资讯编辑: 杨凯 0533-7026635

资讯监督: 王涛 0533-7026866

资讯投诉: 陈杰 021-26093100