

# 花生产业 周度报告

(2023.2.9-2.16)



## Mysteel 农产品

编辑：马明远

电话：0533-7026652

邮箱：[mamingyuan@mysteel.com](mailto:mamingyuan@mysteel.com)

传真：0533-2591999

我的  
钢铁  
Mysteel.com

农产品

# 花生产业周度报告

(2023. 2. 9–2023. 2. 16)

## 研究方法及标准

报告中的数据皆为本机构自有的调研数据，我们通过与市场业内人士的电话交流、在线交流、实地调研等方式对报告中数据进行验证和修正，以力求真实的反馈市场情况，并给出相应的结论，为客户的决策提供必要的帮助和参考。

## 报告可信度及声明

Mysteel 农产品力求以最详实的信息为客户提供指导与帮助，但对于据此报告做出的任何商业决策可能产生的风险，本机构不承担任何法律责任。

---

# 目 录

花生市场周度报告.....	- 2 -
本周核心观点.....	- 1 -
第一章 本周花生市场主要指标概述.....	- 1 -
第二章 本周花生价格行情回顾.....	- 2 -
2.1 本周花生现货价格分析.....	- 2 -
2.2 本周花生期货价格分析.....	- 5 -
第三章 国内花生供需格局分析.....	- 6 -
3.1 基层花生余量情况.....	- 6 -
3.2 样本企业花生库存分析.....	- 6 -
3.3 花生油企业开机动态.....	- 6 -
3.4 样本企业利润情况.....	- 7 -
第四章 相关产品.....	- 8 -
第五章 心态调研.....	- 9 -
第六章 花生后市影响因素分析.....	- 9 -
第七章 后市预测.....	- 11 -



## 本周核心观点

本周国内花生价格强势运行。截止至2023年2月16日，全国通货米均价为11080元/吨，与上周相比上涨240元/吨。上周末销区市场采购意愿增加，基层惜售心理升温，贸易商试探性提价，整体成交良好。加之本周部分油厂收购价格上调，产区上货量有限，持货商挺价意愿越发强烈，各产区花生价格全面上涨。预计下周花生价格平稳偏强运行。

## 第一章 本周花生市场主要指标概述

表1 花生市场周度动态

	类别	本周	上周	涨跌
市场价格	山东大花生通货米	5.45	5.35	0.10
	河南白沙通货米	5.75	5.5	0.15
	河南大花生通货米	5.55	5.5	0.05
	吉林通货米	5.6	5.4	0.20
散装花生油出厂价	一级普通花生油	17200	17000	200
	小榨浓香花生油	19500	19500	0
产区通货主流成交价	通货米均价	11080	10840	240
油厂主流到货价格	油料米	9400-10000	9400-10000	0
花生粕报价	46%以上蛋白粕	4950	5000	-50
进口米价格	苏丹精米	10750	10350	400
供应	基层上市情况：本周各主产区维持低上货量，与往年同期相比产区余量缩减，基层惜售心理增加，挺价意愿明显。			
需求	花生油企业开机率	7%	4.9%	2.1%
	花生油企业到货情况：本周油厂到货量为8100吨，与上周相比增加2260吨，油厂到货量有限。			
商品米市场交易情况：本周销区市场走货良好，低库存市场补库意愿增加，优质货源成交价格偏高，按需采购为主。				

利润

油厂周度理论利润值

-253.5

-310

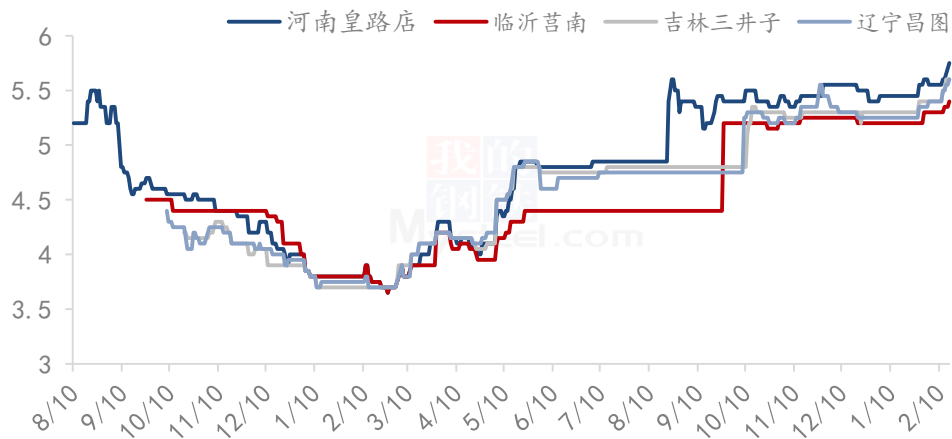
56.5

数据来源：钢联数据

## 第二章 本周花生价格行情回顾

### 2.1 本周花生现货价格分析

主产区通货米价格走势图（元/斤）



数据来源：钢联数据

图 1 主产区通货米均价走势图

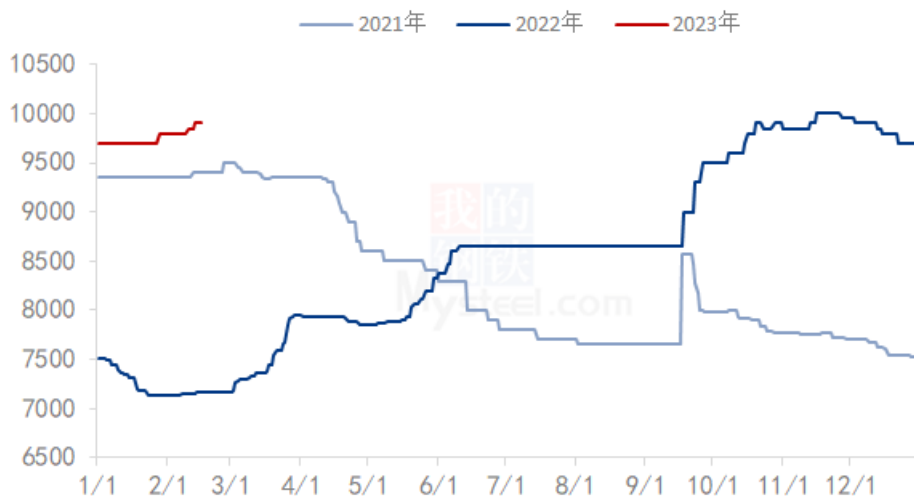
**山东产区：**山东产区花生价格偏强运行，基层上货量有限，持货商挺价心理明显，高价成交量有限。

**河南产区：**河南产区花生价格偏强运行，基层出货意愿偏低，加之小贩可售余量有限，持货商挺价心理明显，市场要货不多，成交以质论价。

**辽宁产区：**辽宁产区花生价格偏强运行，基层库存有限，看涨心理明显，贸易商库存水平偏低，市场高价成交量有限，观望为主。

**吉林产区：**吉林产区花生价格偏强运行，基层上货量有限，产区货源供应量水平不一，市场消耗贸易商库存为主，高价成交量有限。

油料米价格走势图 (元/吨)

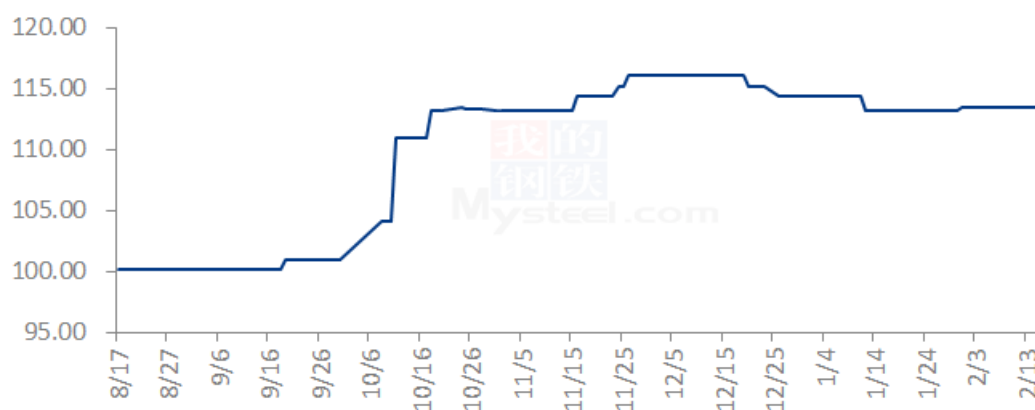


数据来源：钢联数据

图2 主产区油料米主流价格走势

油料米方面，本周油厂到货量有限，油厂收购意愿良好。本周龙大工厂到货量维持400吨左右，成交价格10200-10600元/吨。中粮到货300吨左右，报价上调，成交价格在9900-10000元/吨。莒南工厂少量到货，成交价格9800-9900元/吨。

莒南花生价格指数相对值 (元/吨)



数据来源：钢联数据

图3 莒南花生价格指数走势图

本周莒南花生价格指数平稳运行，受产区价格上涨影响，油厂采购较为谨慎，日到货量维持在100吨左右，成交价格维持在9600-9900元/吨，成交多以质论价。

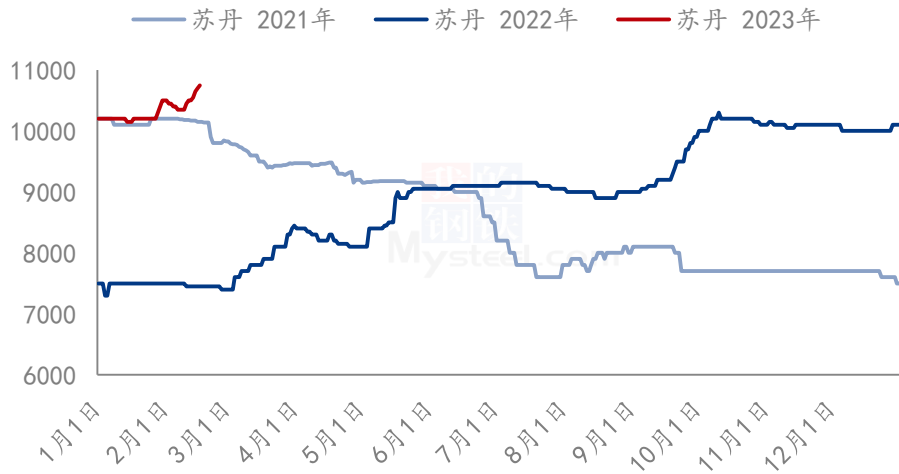
表 2 国内分油厂花生油价格

单位：元/吨

油厂	本周价格	上周价格	涨跌	质量标准
山东金胜	17200	17000	200	一级普通型
	19500	19500	0	小榨浓香型
莒南玉皇	17200	17200	0	一级普通型
	19500	19500	0	小榨浓香型
莒南绿地	17200	17000	200	一级普通型
	19500	19500	0	小榨浓香型
山东兴泉	17200	17000	200	一级普通型
	19600	19600	0	小榨浓香型
青岛天祥	17200	17000	200	一级普通型
	19500	19500	0	小榨浓香型
青岛品品好	17200	17000	200	一级普通型
	18500	18500	0	小榨浓香型

数据来源：钢联数据

进口苏丹花生价格走势



数据来源：钢联数据

图 4 进口米均价走势图

本周进口新花生到港量有限，受国内行情影响，进口花生价格涨幅明显，目前苏



丹进口花生报价 10750 元/吨，与上周相比上涨 400 元/吨。苏丹当地贸易商挺价意愿明显，部分贸易商存在违约现象。

## 2.2 本周花生期货价格分析

郑州花生期货主力合约结算价走势图（元/吨）

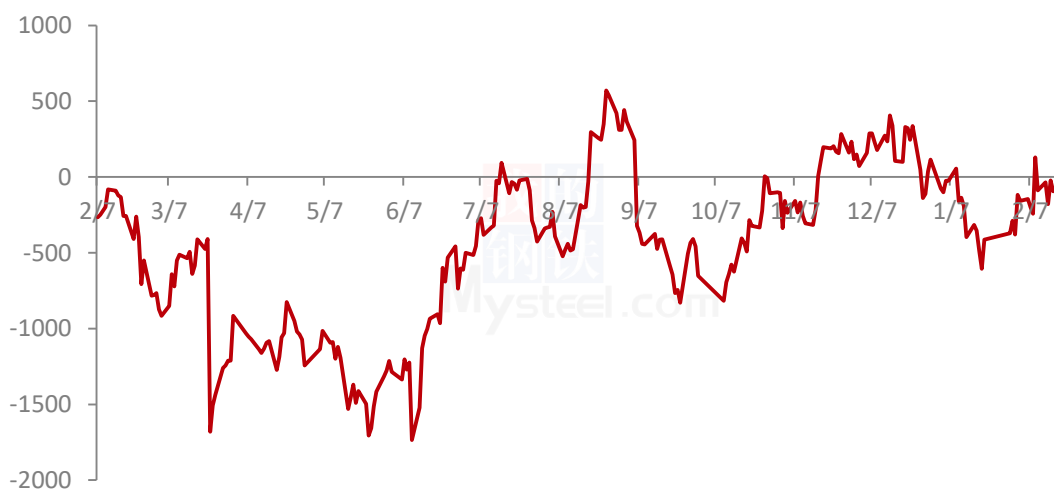


数据来源：钢联数据

图 5 花生期货价格走势

本周花生主力合约 PK2304 结算价格偏强。基本面看，产区供应量有限，基层挺价意愿明显，市场备货意愿增加，产区价格强势运行。截至本周 2 月 16 日花生主力合约 PK2304 结算价格为 11046 元/吨，较上周（2 月 9 日）涨 544 元/吨，涨幅 5.17%。

2022年花生主力合约基差走势图



数据来源：钢联数据

图 7 花生主力合约基差走势图

本周花生期、现货基差为负，显示本周花生现货走势弱于花生期货主力合约。现货方面，本周产区走货量增加，受市场传导基层挺价意愿明显，低价不认卖。短期来看，基层供应量有限，供应收紧背景下，花生价格延续高位运行。

### 第三章 国内花生供需格局分析

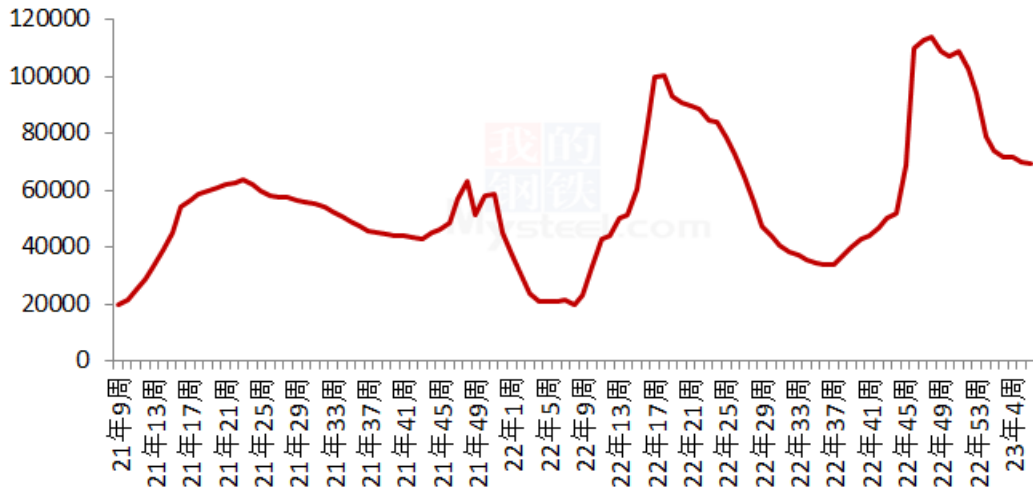
#### 3.1 基层花生上市情况

花生油企业到货情况：本周油厂到货量为 8100 吨，与上周相比增加 2260 吨，油厂到货量有限。

商品米市场交易情况：本周销区市场走货良好，低库存市场补库意愿增加，优质货源成交价格偏高，按需采购为主。

#### 3.2 样本企业花生库存分析

样本企业油厂花生库存



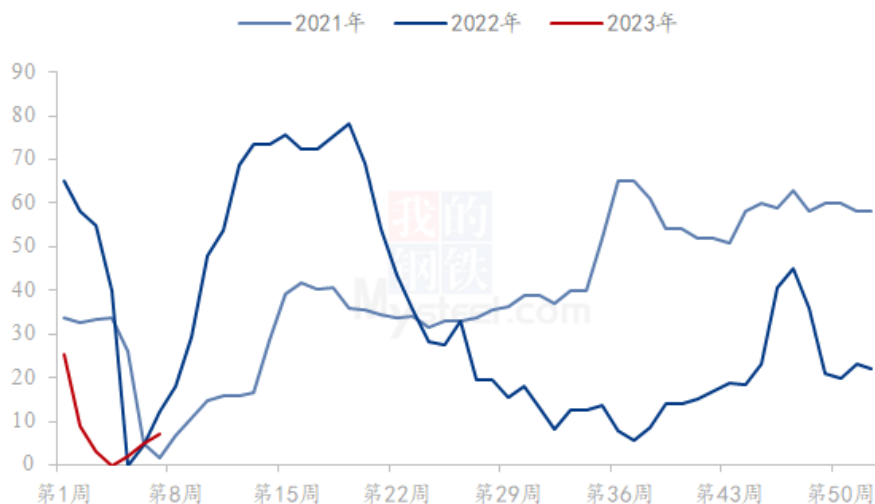
数据来源：钢联数据

图 8 样本企业花生库存走势图

据 Mysteel 调研显示，截止到 2 月 10 日国内花生油样本企业厂家花生库存统计 69481 吨，与上周相比减少 760 吨。

### 3.3 花生油企业开机动态

国内花生油企业压榨开机率

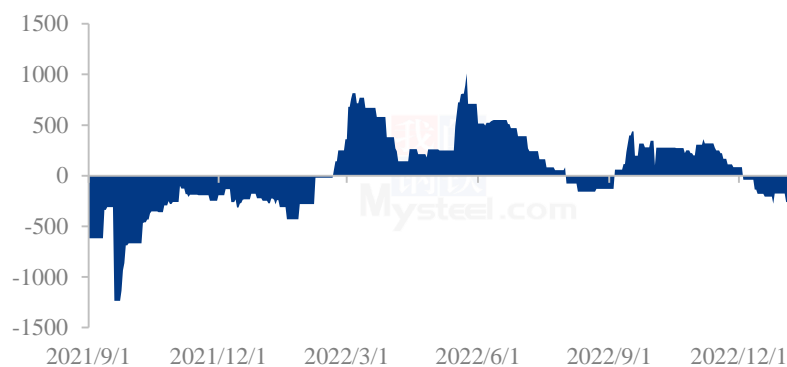


数据来源：钢联数据

图9 花生油企业开机率走势图

### 3.4 样本企业利润情况

2022年花生油理论利润（元/吨）

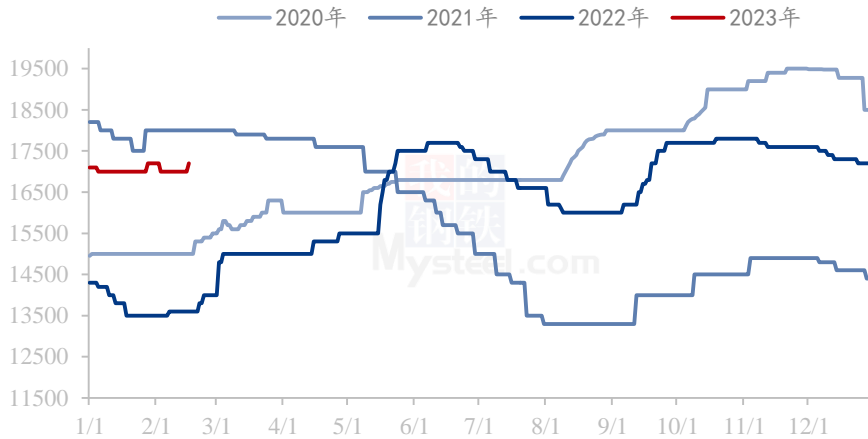


数据来源：钢联数据

图10 样本企业利润走势图

## 第四章 相关产品

一级花生油价格走势汇总（元/吨）

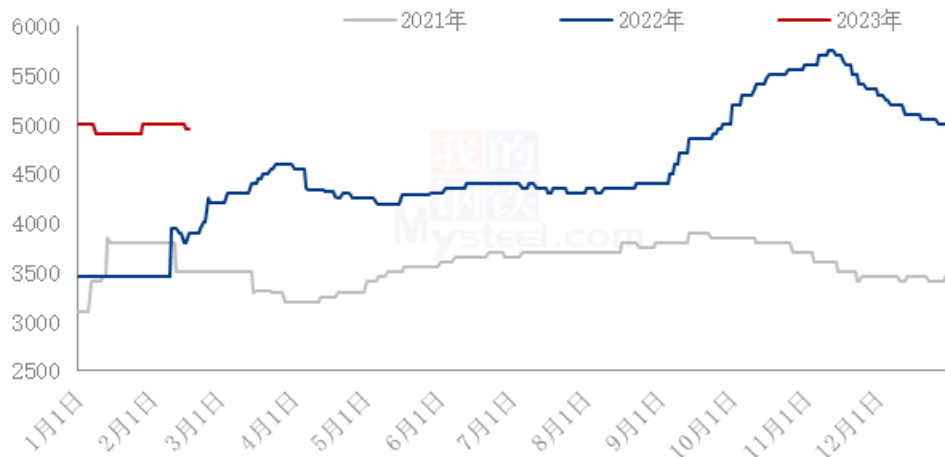


数据来源：钢联数据

图 11 花生油均价走势图

本周（2023年2月9日-2月16日），国内一级花生油平稳偏强运行。节日过后下游企业采购意愿降低，受原料高价支撑下，油厂试探性上调花生油价格。目前国内一级普通花生油主产区均价在17200元/吨。国内小榨花生油主产区报价19500元/吨左右，报价略有不同，较上周暂无明显变化。从油脂来看，国内方面因2-3月豆油厂家陆续检修，供应偏紧，且2-3月大豆到港量有限。由于后期压榨量减少，开机率下降，提货排队等影响因素下，豆油价格略显偏强。短期来看，大宗油脂大宗油脂多以震荡行情为主，预计花生油价格上行空间有限。

花生粕日度均价 单位：元/吨



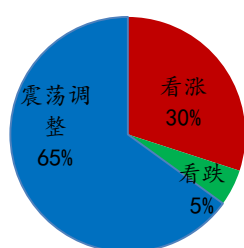
数据来源：钢联数据

图 12 花生粕均价走势图

截至 2 月 16 日，花生粕均价为 4950 元/吨，较上周（2 月 16 日）下调 50 元/吨。本周油厂零星开机，益海嘉里预计 3 月左右开机。从相关产品来看，巴西大豆收获进度偏慢，影响国内 2-3 月国内进口大豆到港节奏，但近月下游企业需求不佳，国内油厂开机率小幅回落，短期来看花生现货价格或仍延续震荡回落趋势。

## 第五章 心态调研

压榨企业心态



贸易商心态

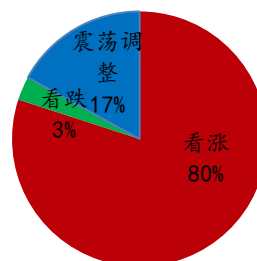


图 13 花生后市心态调研

本周 Mysteel 农产品分别调研了压榨企业 20 家，花生贸易商 30 家。

压榨企业方面：5%的压榨企业持看跌心理，30%的压榨企业持看涨心理，65%的压榨企业持震荡调整心理；

贸易商方面：80%的贸易商持看涨心理，3%的贸易商持看跌心理，17%的贸易商持震荡调整心理。

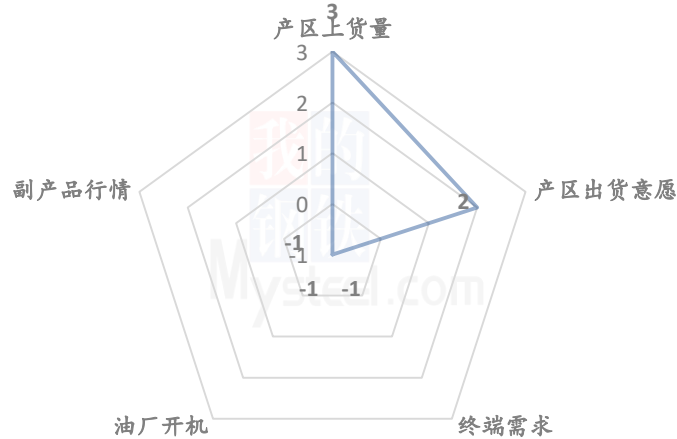
其中最大看涨心 80%来自于贸易商。贸易商认为产量缩减明显，与去年同期相比货源减少，产区可流通量有限，利多后市；

最大震荡心态 65%来源于压榨企业。油厂收购力度较低，目前来看榨利仍不乐观，规模企业多表示随行就市，预计震荡调整为主；

最大看跌心理 5%来自于贸易商。虽市场需求有所好转，但 3-4 月将面临市场需求淡季，利空后市。

## 第六章 花生后市影响因素分析

花生后市价格影响因素分析



### 影响因素分析:

**产区上货量:** 产区供应量收紧, 利多后市;

**产区出货意愿:** 河南、东北产区部分地区惜售心理明显, 近期维持低上货量, 利多后市;

**终端需求:** 双节过后, 花生油以及花生制品将面临传统淡季, 后市或将缺乏有效良好成交量, 利空后市;

**油厂开机:** 油厂零星开机, 主力油厂预计开机时间在3月左右, 利空后市;

**副产品行情:** 花生粕价格以稳为主, 对原料价格支撑力度有限, 利空后市。

**总结:** 本周继续关注产区上货以及油厂收购动态, 在供应偏紧下, 需求将决定花生行情变化, 预计花生价格震荡偏强运行。

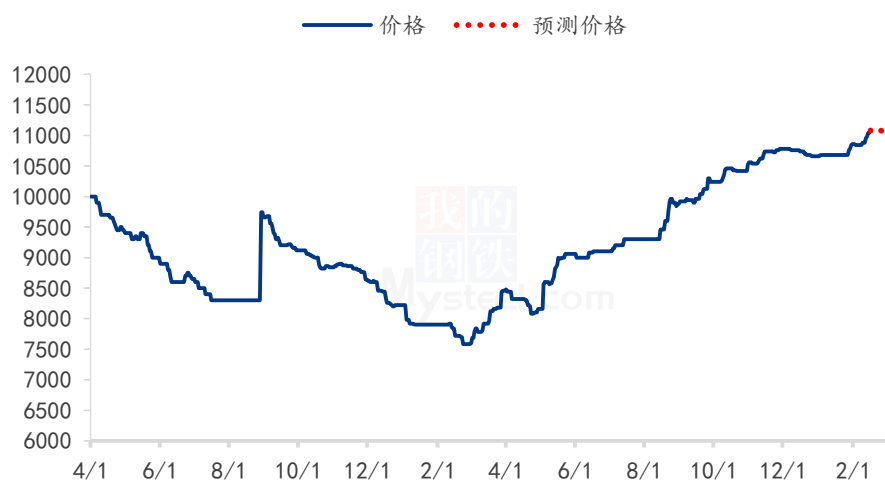
### 影响因素及影响力值说明

5	重大利好	-5	重大利空
4	明显利好	-4	明显利空
3	一般利好	-3	一般利空
2	小幅利好	-2	小幅利空
1	弱势利好	-1	弱势利空

注: 以对价格的影响力确定利好利空因素, 该因素的影响力指标是通过与市场人士充分沟通后结合市场客观情况进行的综合数值判定。

## 第七章 后市预测

花生价格走势预测图（元/吨）



数据来源：钢联数据

图 14 花生价格走势预测图

与往年同期相比今年产区余量明显偏低，根据 mysteel 调研了解，各产区中小型贸易商库存量普遍维持偏低水平，并不急于抛货，持货看涨心理明显。主力油厂暂无明确入市信息，鲁花收购高端花生油原料为主，中粮、龙大成交价格良好支撑市场行情。销区市场方面，高价采购意愿有所降低，按需采购为主。短期来看，基层惜售下，花生价格较为坚挺。从中长期来看，花生供应量逐步收紧已成必然趋势，但3月将进入市场传统淡季，价格的上扬仍需成交量配合。后市关注油厂收购动态、进口花生到港情况以及市场需求成交量。

资讯编辑：马明远 0533-7026652

资讯监督：王涛 0533-7026866

资讯投诉：陈杰 021-26093100