

# 生猪市场 周度报告

(2023.3.23-2023.3.30)



## Mysteel 农产品

编辑：鄢美玲、郭丹丹、吴琳琳、王海莲、王凌云、潘婷婷、吴梦雷、高阳、朱玉珍、张斌、徐学平、彭凯、杨志远、管亚镭、高婷婷

审核：马明超、陈晓宇

邮箱：chenxiaoyu@mysteel.com

电话：0533-7026598

我的  
钢铁  
Mysteel.com

农产品

# 生猪市场周度报告

(2023. 3. 23-2023. 3. 30)

## 研究方法及标准

报告中的数据皆为本机构自有的调研数据，我们通过与市场业内人士的电话交流、在线交流、实地调研等方式对报告中数据进行验证和修正，以力求真实的反馈市场情况，并给出相应的结论，为客户的决策提供必要的帮助和参考。

## 报告可信度及声明

Mysteel 农产品力求以最详实的信息为客户提供指导与帮助，但对于据此报告做出的任何商业决策可能产生的风险，本机构不承担任何法律责任。

---

# 目 录

本周核心观点.....	- 1 -
第一章 生猪市场情况回顾.....	- 1 -
1.1 本周生猪行情指标回顾.....	- 1 -
第二章 本周生猪价格情况回顾.....	- 3 -
2.1 商品猪价格分析.....	- 3 -
2.2 商品猪标猪和肥猪价差分析.....	- 3 -
2.3 仔猪价格分析.....	- 5 -
2.4 二元母猪价格分析.....	- 5 -
2.5 淘汰母猪价格分析.....	- 6 -
2.6 前三等级白条价格分析.....	- 7 -
2.7 期货行情分析.....	- 8 -
第三章 供应情况分析.....	- 9 -
3.1 能繁母猪存栏情况分析.....	- 9 -
3.2 母猪淘汰情况分析.....	- 10 -
3.3 商品猪存栏情况分析.....	- 10 -
3.4 商品猪存栏结构情况分析.....	- 11 -
3.5 商品猪出栏情况分析.....	- 12 -
3.6 商品猪出栏均重情况分析.....	- 13 -

---

3.7 90 公斤以下及 150 公斤以上出栏占比情况分析.....	- 13 -
第四章 需求情况分析.....	- 14 -
4.1 屠宰企业开工率分析.....	- 14 -
4.2 屠宰企业鲜销率变化分析.....	- 14 -
4.3 冻品库容率分析.....	- 15 -
4.4 定点批发市场情况分析.....	- 16 -
第五章 关联产品分析.....	- 17 -
5.1 玉米行情分析.....	- 17 -
5.2 小麦行情分析.....	- 17 -
5.3 麸皮行情分析.....	- 18 -
5.4 豆粕行情分析.....	- 19 -
5.5 禽业 (肉鸡、鸡蛋) 行情分析.....	- 20 -
第六章 成本利润分析.....	- 21 -
第七章 猪粮比动态.....	- 24 -
第八章 行业动态要闻回顾.....	- 25 -
第九章 下周市场心态解读.....	- 25 -
第十章 生猪后市影响因素分析.....	- 26 -
第十一章 下周行情预测.....	- 28 -

## 本周核心观点

本周生猪出栏均价在 14.88 元/公斤，较上周下跌 0.23 元/公斤，环比下跌 1.52%，同比上涨 22.98%。本周猪价下调，虽期间略有挺价情绪，但价格行情偏弱运行。市场猪源供应稳定，需求修复较为缓慢，月末市场或有挺价惜售，预计下周行情窄幅震荡，跌幅收窄或企稳。

## 第一章 生猪市场情况回顾

### 1.1 本周生猪行情指标回顾

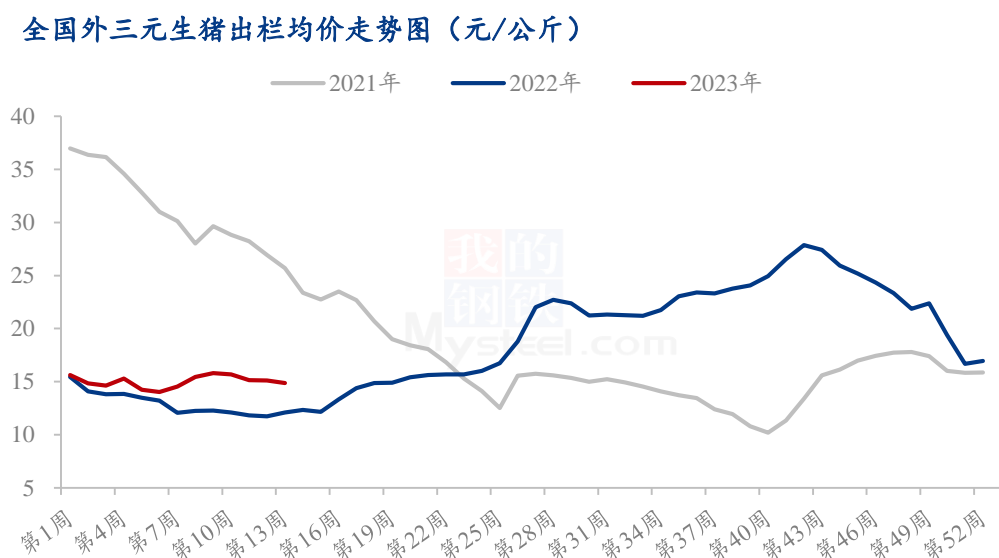
	类别	13 周	12 周	涨跌	备注
供应	出栏体重 (Kg)	123.22	123.7	-0.48	行情偏弱运行，养殖端顺势出栏，规模场体重本周亦无增加趋势，出栏体重下降。
	90Kg/150Kg 出栏占比 (%)	0.88/1.82	0.93/1.78	-0.05/0.04	小标猪需求明显减少，东北等地区认卖情绪较高，大猪出栏占比增加。
需求	屠宰开工率 (%)	30.68	29.35	1.33	终端需求缓慢恢复，开工率小幅提升，部分屠企常规分割入库，鲜销比例降低。
	鲜销率 (%)	88.77	89.15	-0.38	
	冻品库容比 (%)	20.75	20.14	0.61	

类别		13周	12周	涨跌	备注
利润	自繁自养利润 (元/头)	-110.62	-108.06	-2.56	周内生猪价格持续偏弱运行, 养殖亏损有所增加。
	外购仔猪利润 (元/头)	-239.67	-197.11	-42.56	
	屠宰加工利润 (元/头)	-48.49	-70.36	21.87	生猪价格下跌幅度比白条肉价波动大, 屠宰亏损缓解。
价格	商品猪出栏价 (元/公斤)	14.88	15.11	-0.23	行情偏弱盘整, 跌幅收窄。
	7KG 仔猪价 (元/头)	556.19	568.10	-11.91	补栏积极性减弱, 仔猪行情偏弱
	二元后备母猪均价 (元/头)	1625.71	1671.43	-45.72	市场猪源充足, 行情低迷, 补栏情绪偏弱, 后备母猪价格走低。
	淘汰母猪价 (元/公斤)	10.84	10.92	-0.08	淘汰母猪价格跟随毛猪价格下行。
	前三级白条均价 (元/公斤)	18.63	18.83	-0.20	终端需求不振, 白条价格下行。
政策	心态	下周猪价或震荡偏弱为主, 预期减弱。			

数据来源: 钢联数据

## 第二章 本周生猪价格情况回顾

### 2.1 商品猪价格分析



数据来源：钢联数据

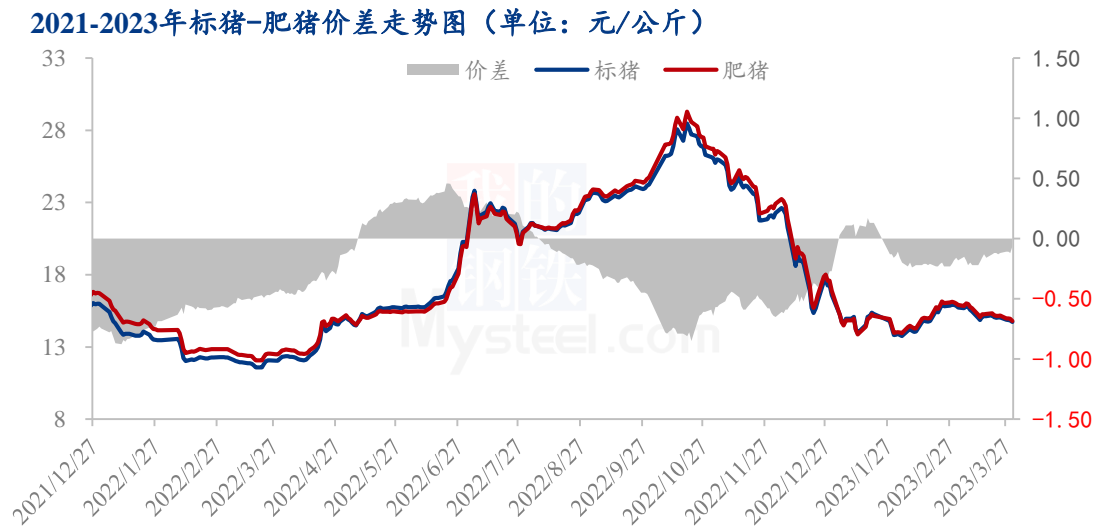
图 1 全国外三元生猪出栏均价走势图

重点市场生猪价格变化统计（单位：元/公斤）

省份	13周	12周	涨跌	环比
辽宁	14.58	14.81	-0.23	-1.55%
河北	15.07	15.26	-0.19	-1.25%
山东	15.29	15.51	-0.22	-1.42%
江苏	15.40	15.77	-0.37	-2.35%
河南	15.00	15.30	-0.30	-1.96%
湖南	14.94	15.15	-0.21	-1.39%
湖北	14.87	15.15	-0.28	-1.85%
广东	15.84	15.99	-0.15	-0.94%
四川	14.63	14.83	-0.20	-1.35%

本周生猪出栏均价在 14.88 元/公斤，较上周下跌 0.23 元/公斤，环比下跌 1.52%，同比上涨 22.98%。本周猪价持续下调，虽期间略有挺价情绪，但价格承压、行情偏弱运行。供应方面来看，企业月底计划完成中，出栏节奏稳中偏紧；行情下行调整，社会场压栏情绪略有松动，出栏较前期积极，市场猪源供应稳定。需求方面来看，白条批发市场多有烂市现象，终端消费恢复不及预期，行情底部支撑稍显不足，而年后二育情绪有所平复，入场动态相对谨慎、观望等待。整体来看，近期市场信心受挫，价格仍有下调，但延续或将刺激养户挺价惜售，深跌空间较为有限，短期行情偏弱震荡，跌幅收窄或将趋稳。

## 2.2 商品猪标猪和肥猪价差分析



数据来源：钢联数据

图 2 2021-2023 年标猪-肥猪价差走势图

### 重点市场标肥价差变化统计

省份	第 13 周	第 12 周	环比涨跌值
辽宁	0.12	0.10	0.02
河北	0.03	-0.02	-0.01
河南	0.29	0.05	0.22
湖北	0.02	-0.23	0.24

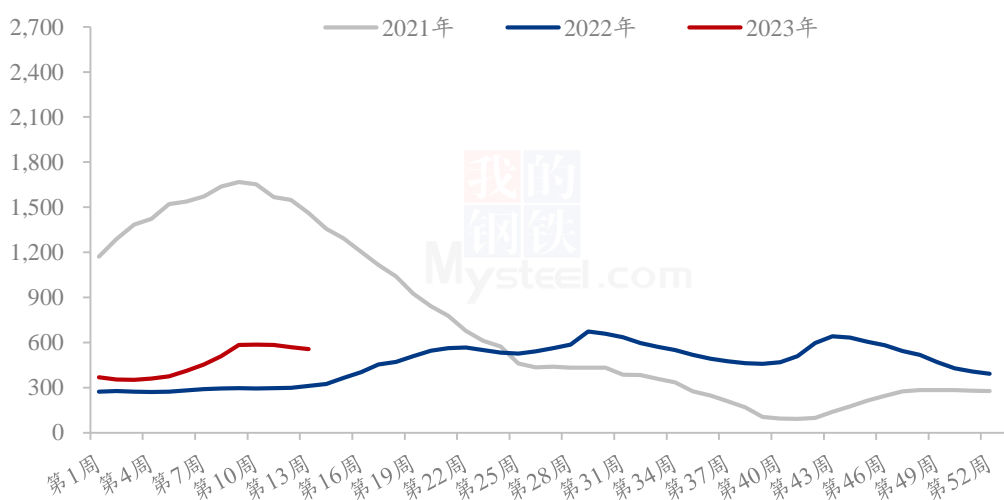


湖南	-0.20	-0.59	0.08
山东	0.02	-0.07	0.02
江苏	0.08	-0.01	0.04
广东	-0.27	-0.34	-0.01
四川	-0.36	-0.43	0.02

本周全国标肥猪价差均价-0.11元/公斤，较上周价差继续拉大。市场猪源较为充足，标猪价格下跌后肥猪价格跟跌。随着天气的炎热，肥猪需求逐渐进入淡季，当前肥猪价格跌幅开始加速。本周标猪价格呈现震荡下行的趋势，所以标肥价差仍有小幅的拉大。预计下周标肥价差会逐渐拉大。

### 2.3 仔猪价格分析

全国7Kg仔猪均价周度走势图（元/头）



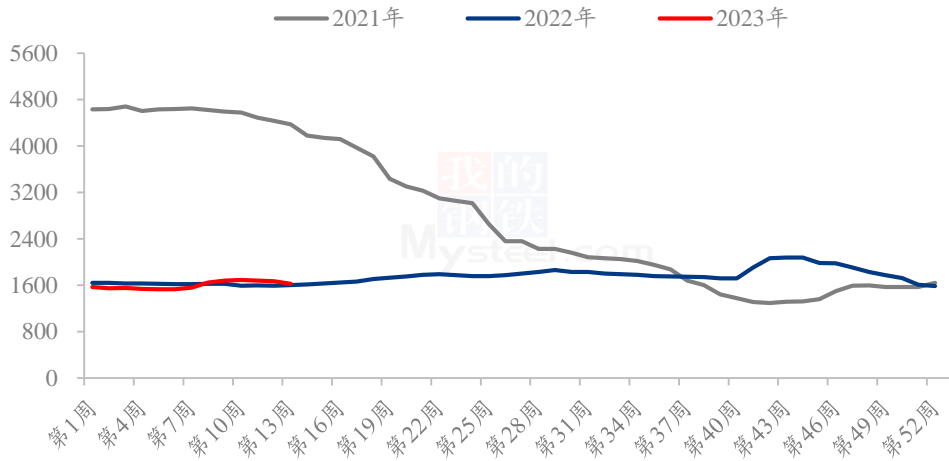
数据来源：钢联数据

图3 全国7Kg仔猪均价周度走势图

本周7公斤断奶仔猪均价为556.19元/头，较上周下跌11.91元/头，环比下跌2.10%，同比上涨79.14%。周内7公斤断奶仔猪报价弱稳伴跌，整体下调幅度较为有限，部分区域下跌10-20元/头，主流成交价在500-580元/头。近期生猪市场行情下调，猪价走势易跌难涨，养户信心略显受挫，补栏情绪较前期下降，预计仔猪行情偏弱震荡、价格仍有回调空间。

## 2.4 二元母猪价格分析

全国50KG二元后备母猪均价周度走势图（元/头）



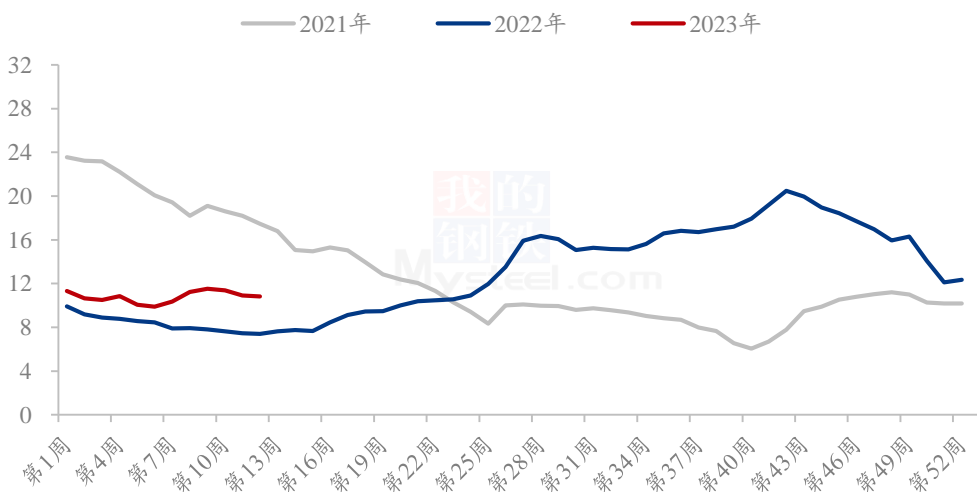
数据来源：钢联数据

图 4 全国 50KG 二元后备母猪均价周度走势图

本周 50kg 二元母猪价格为 1625.71 元/头，较上周下跌 45.72 元/头，环比下跌 2.74%，同比上涨 1.25%。本周主流成交价在 1600-1700 元/头。由于行情低迷，补栏情绪偏弱，市场猪源充足，终端消费无明显好转，短期猪价上涨乏力，预计下周二元母猪价格稳中偏弱。

## 2.5 淘汰母猪价格分析

全国淘汰母猪均价周度走势图（元/公斤）



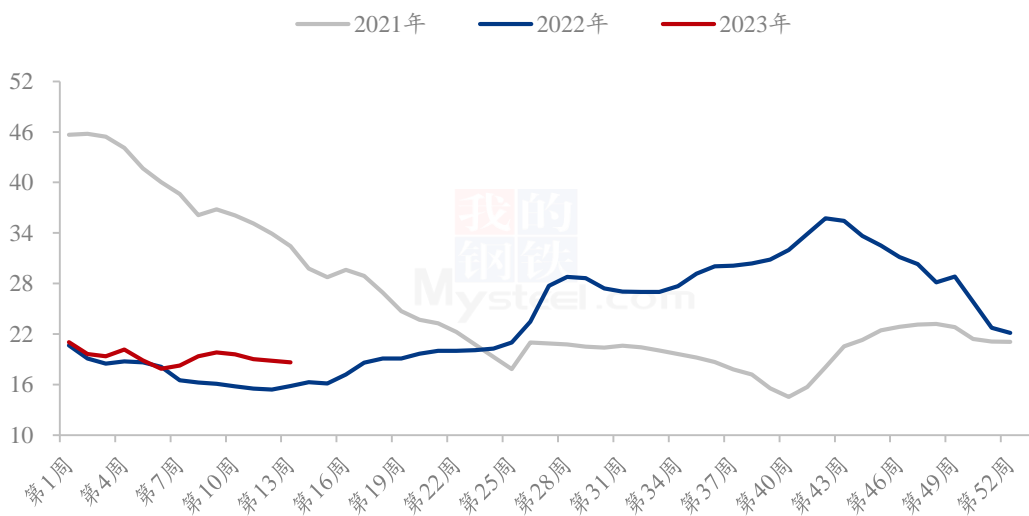
数据来源：钢联数据

图 5 全国淘汰母猪均价周度走势图

本周淘汰母猪均价 10.84 元/公斤，较上周下降 0.08 元/公斤，环比下降 0.73%，同比上涨 46.49%。本周淘汰母猪价格小幅下降的趋势，主要原因本周生猪价格小幅下降，淘汰母猪价格跟跌。预计短期内淘汰母猪价格仍有小幅下跌的空间。

## 2.6 前三等级白条价格分析

国内 2-3cm 膘厚白条猪肉周度走势图（元/公斤）



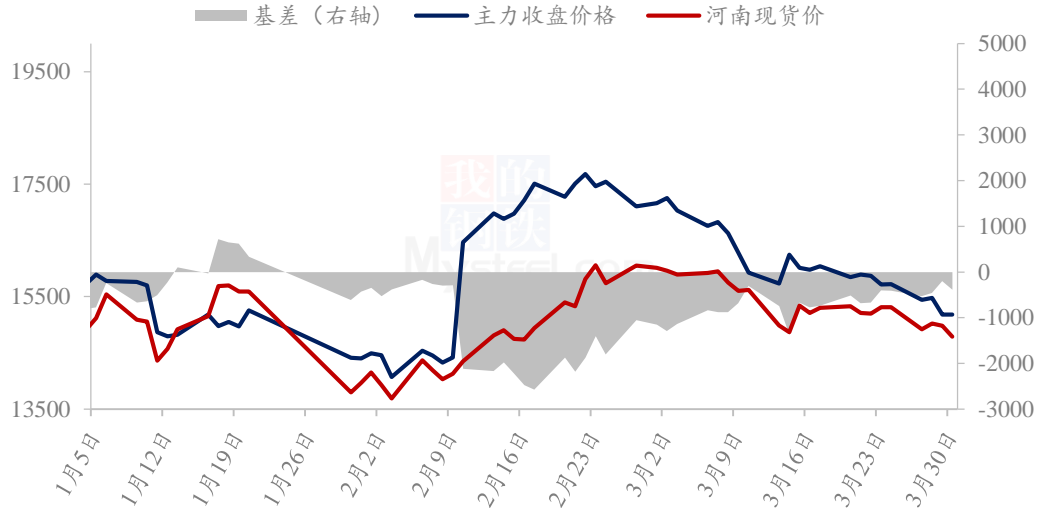
数据来源：钢联数据

图 6 国内 2-3cm 膘厚白条猪肉周度走势

本周全国白条均价为 18.63 元/公斤，较上周下跌 0.20 元/公斤，环比下跌 1.06%，同比上涨 17.76%，3 月 30 日全国白条价格 18.43 元/公斤，周内白条价格震荡下行。终端需求一般，白条走货平平，部分批发市场有剩货现象。需求端暂无明显利好，且白条价格重心下移，预计下周白条肉价或偏弱调整。

## 2.7 期货行情分析

2023年国内生猪期现及基差走势图



数据来源：钢联数据

图 7 国内生猪期现及基差走势

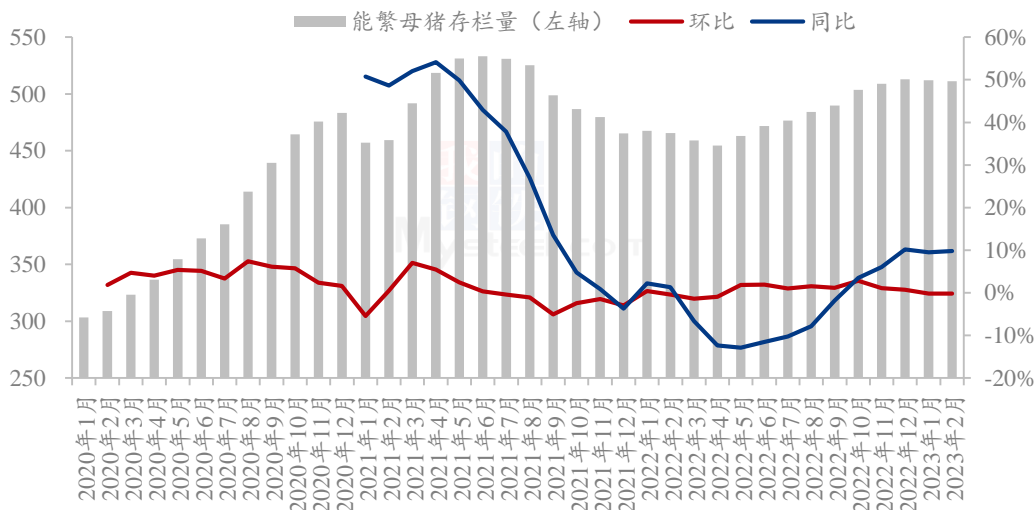
截至本周四生猪期货主力合约 LH2305 开盘价 15190 元/吨，最高价 15240 元/吨，最低价 15060 元/吨，收盘 15180 元/吨，跌 80 元/吨（监测生猪现货价格为 14790 元/吨，基差-390 元/吨），跌幅 0.52%；截至本周四生猪期货周度成交量 8.9 万余手，较上周减少 1.1 万余手，持仓 4.7 万余手，较上周减少 3000 余手。

周内生猪主力合约 2305 震荡下行为主，本周现货基本面整体走弱，需求增量有限，供应端出栏增加。部分投资者基于现货基本面，进行操作。限仓在即，部分投资者离场。今日生猪期货主力合约小幅下行 80 元/吨，收于 15180 元/吨，跌幅为 0.52%。当前来看节后传统淡季，整体供大于求，利空稍强，后期随着需求不断恢复，07 合约预期或稍强为主。

## 第三章 供应情况分析

### 3.1 能繁母猪存栏情况分析

(2020年-2023年)样本企业能繁母猪存栏量月度走势图(万头)



数据来源：钢联数据

图 8 (2020 年-2023 年)样本企业能繁母猪存栏量月度走势

#### 重点大区能繁母猪变化统计

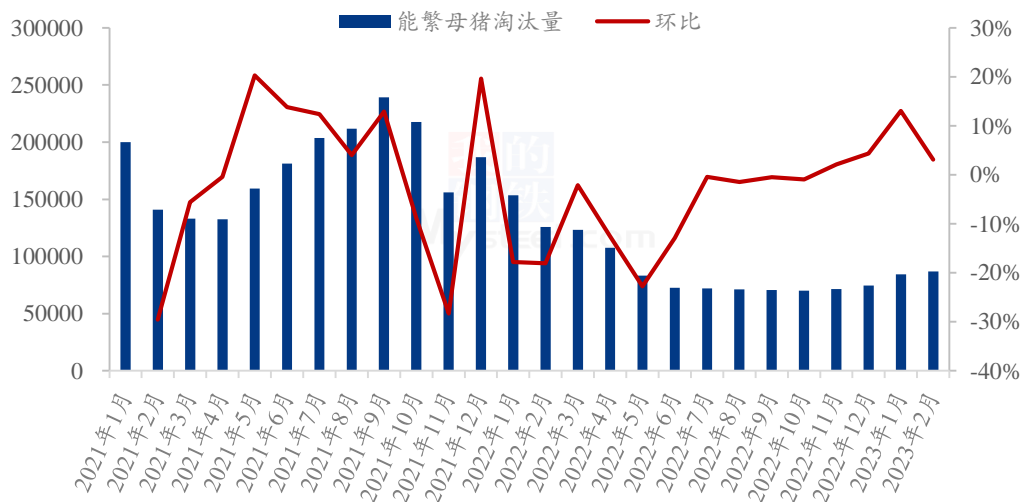
大区	2月环比	2月同比	1月环比
东北	0.22%	0.12%	0.25%
华北	-4.77%	-11.18%	-1.97%
华东	-0.33%	12.24%	0.30%
华中	0.13%	14.07%	0.05%
华南	0.09%	11.79%	-0.19%
西南	0.25%	7.87%	-1.24%
西北	20.59%	46.43%	-3.68%

据 Mysteel 农产品 123 家定点样本企业数据统计，2 月能繁母猪存栏量为 511.11 万头，环比减少 0.17%，同比增加 9.78%。能繁母猪存栏量继续环比减少，且减幅略

微扩大，其中散户减少幅度要大于规模场；虽 2 月份中旬因二次育肥入场、政策调控、市场看涨情绪强及需求缓慢回暖等利好因素，猪价出现反季节上涨，但价格水平仍处在成本线以下，极个别规模场及部分散户仍有因资金压力，而出现主动淘汰母猪操作，但是因市场对下半年行情持一致性看好情绪，主动淘汰母猪数量并不多。不过，2 月全国各地动物疫病肆虐，除非洲猪瘟以外，蓝耳病、腹泻及五号病等常见动物疾病对养殖场的仔猪、肥猪及母猪群均有不同程度影响，多数养殖场存在被动淘汰母猪现象，故整体而言，2 月份能繁母猪存栏量仍环比减少。3 月初动物疫病影响仍在持续，但天气逐步转暖或使得疫病影响力逐步减小，且有部分散户基于年底行情偏好预期有加大补栏量操作，而规模场仍保持正常淘补节奏、且后备母猪量充足，故预计 3 月能繁母猪存栏量环比减幅或收窄，或有环比转正可能。

### 3.2 母猪淘汰情况分析

(2021年-2023年)样本企业能繁母猪淘汰量月度走势图 (头)



数据来源：钢联数据

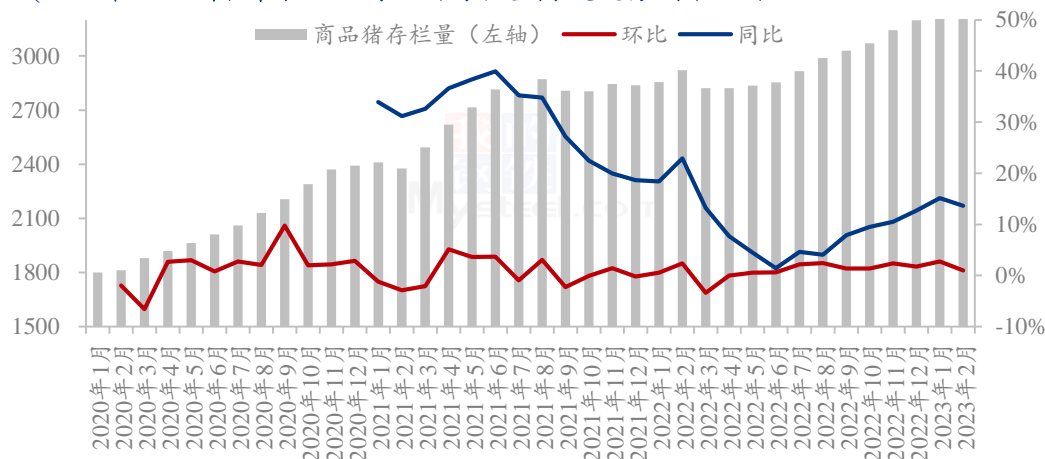
图 9 (2021 年-2023 年)样本企业能繁母猪淘汰量月度走势图

根据 Mysteel 农产品 123 家定点样本企业数据统计，2 月份能繁母猪淘汰量为 87002.00 头，环比上调 3.09%，同比下调 30.86%。二月份北方多地持续低温，疫病防控难度增加，华北，华中、山东等地区非瘟及猪病疫情点状反复，叠加前期养殖端持续亏损影响，养殖场低产能、低胎龄及代仔母猪淘汰现象同步存在。

进入 3 月份天气逐渐转暖，行业疫病防控压力或有所缓和，养殖端或逐渐回归母猪正常淘汰节奏，预计下月能繁母猪淘汰量或有所回落。但二季度来看，南方梅雨季节的到来仍是生猪市场防疫的严峻考验。

### 3.3 商品猪存栏情况分析

(2020年-2023年)样本企业商品猪存栏量月度走势图(万头)



数据来源：钢联数据

图 10 (2020 年-2023 年)样本企业商品猪存栏量月度走势

据 Mysteel 农产品 123 家定点样本企业数据统计，2 月商品猪存栏量为 3320.11 万头，环比增加 1.02%，同比增加 13.65%。商品猪存栏量环比增幅有所收窄，主要因 2 月份生猪出栏量环比增幅较为明显，且动物疫情造成肥猪群产能受损，养殖端被动加大出栏量情况较多。而对应期限前的能繁母猪存栏量决定 3 月后的生猪供给量将开始逐渐增加，且动物疫病影响随着天气转暖将逐步减弱，预计 3 月商品猪存栏量或仍将环比增加。

### 3.4 商品猪存栏结构情况分析

2021-2023年商品猪存栏结构

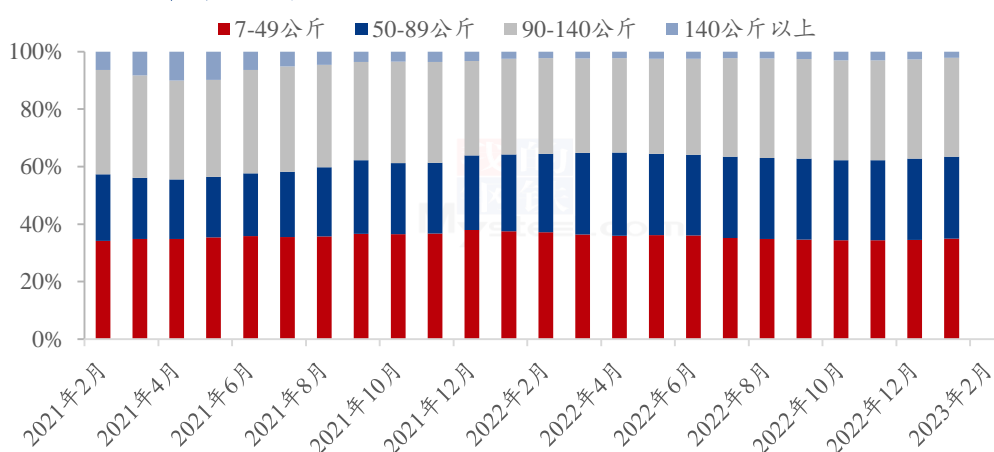
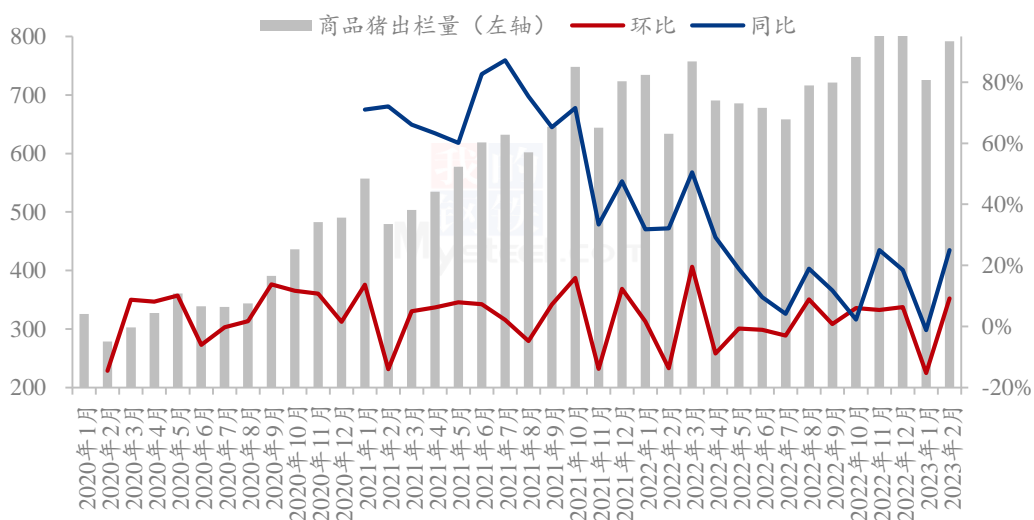


图 11 2021-2023 年商品猪存栏结构

2 月 7-49 公斤小猪存栏占比 35.46%，50-89 公斤体重段生猪存栏占比 28.76%，90-140 公斤体重段生猪存栏占比 33.72%，140 公斤以上大猪存栏占比 2.06%，环比分别为 0.56%、0.25%、-0.68%、-0.13%。7-49 公斤存栏环比增加，2 月份市场仔猪成交活跃，仔猪量增加。随着天气的转暖，肥猪需求转入淡季，140KG 以上的大猪出栏积极，存量减少。整体看来，仔猪出栏量增加对应三季度商品猪的出栏量相应增加，三季度供应量比较宽松。

### 3.5 商品猪出栏情况分析

(2020年-2023年)样本企业商品猪出栏量月度走势图(万头)



数据来源：钢联数据

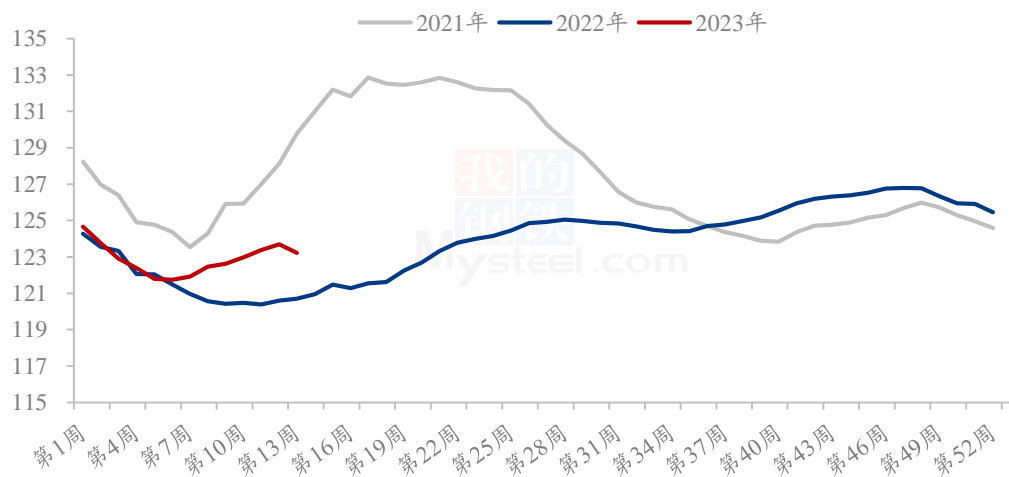
图 12 (2020 年-2023 年)样本企业商品猪出栏量月度走势

据 Mysteel 农产品 123 家定点样本企业数据统计，2 月商品猪出栏量为 792.03 万头，环比增加 9.18%，同比增加 25.02%。2 月商品猪出栏量如期环比大幅增加，一因 2 月出栏天数环比 1 月更多，二因 2 月猪价“反常”上涨后，带动养殖端出栏增量，三因 2 月中下旬全国动物疫病感染情况较为严重，部分散户及规模场有加大出栏量及母猪淘汰量行为。展望 3 月，一方面头部规模场出栏计划普遍增量，另一方面从相应期限前的母猪存栏量推算，2023 年生猪供给量将于 3 月开始逐步增加，同时目前各地动物疫情仍偏严重，散户基于对感染疫病的担忧有明显加大出栏量的行为，而部分规模场肥猪、母猪群中招后也有范围拔牙现象，故预计 3 月商品猪出栏量仍将环比增加。



### 3.6 商品猪出栏均重情况分析

(2021年-2023年)全国外三元生猪出栏均重周度走势图(公斤)



数据来源：钢联数据

图 13 (2021年-2023年)全国外三元生猪出栏均重周度走势

本周全国外三元生猪出栏均重为 123.22 公斤，较上周下降 0.48 公斤，环比下降 0.39%，同比增加 2.08%，近期行情持续底部震荡，养殖户压栏情绪不强，规模场出栏体重亦无增加趋势，且北方猪价跌至分割入库合理价位，部分小白条分割入库量有所增多，生猪出栏均重由增转减。短期行情难有明显好转，养殖端压栏情绪不强，预计生猪出栏均重或仍有小幅下降。

### 3.7 90 公斤以下及 150 公斤以上出栏占比情况分析

90KG 以下 150KG 以上商品猪出栏占比

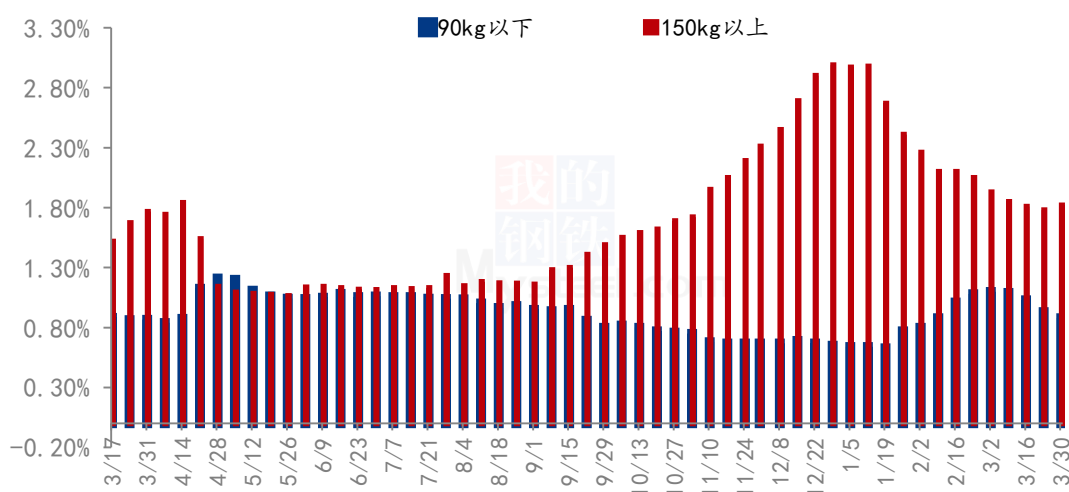


图 14 90KG 以下 150KG 以上商品猪出栏占比

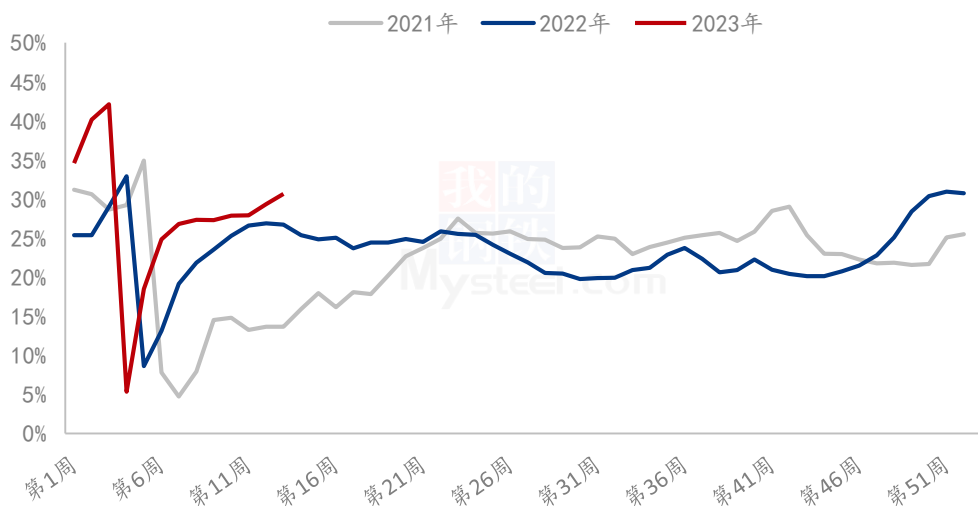
本周 90 公斤以下商品猪出栏占比 0.88%，较上周下降 0.05%，本周猪价下跌明显，仔猪价格虽有下跌但仍处高位，养殖成本居高不下，且疫情情况仍不稳定，多数从业者对上半年行情持悲观心态，养殖户的补栏积极性减弱，二育户收猪情绪冷淡，综合来看小猪出栏占比保持跌势，预计下周出栏情况窄幅波动为主。

本周 150 公斤以上商品猪出栏占比 1.82%，较上周上涨 0.04%，本周猪价僵持偏弱，东北及其他区域的社会场认卖情绪较高，大猪出栏积极性提高，此外小部分二育户顺势出栏大肥猪，综合来看本周大体重猪出栏增加，下周正值清明，部分育肥户仍有博弈心理，若价格不符合预期，则大体重猪出栏占比将继续增加。

## 第四章 需求情况分析

### 4.1 屠宰企业开工率分析

重点屠宰企业开工率周度走势图（单位：百分比）



数据来源：钢联数据

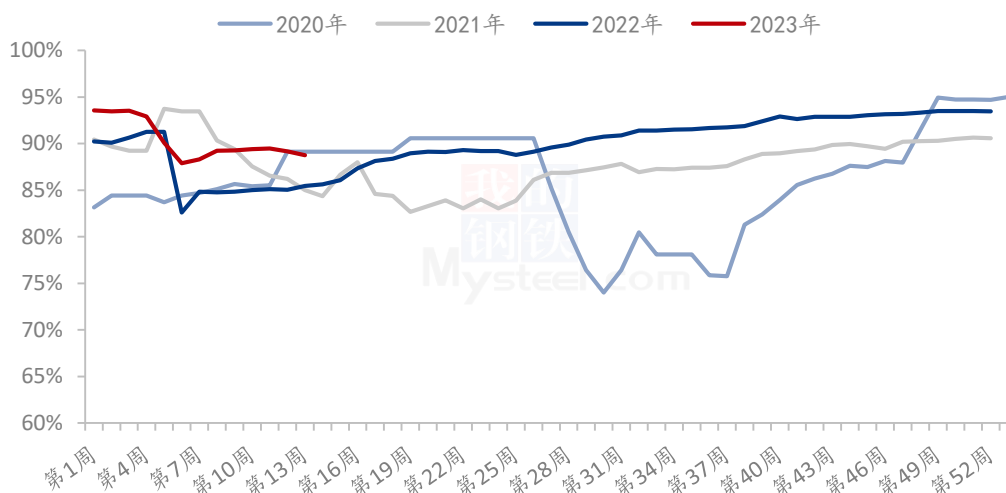
图 15 重点屠宰企业开工率周度走势

本周屠宰开工率 30.68%，较上周涨 1.33%，同比上涨 3.94%。本周南北开工率整体上多增少降，需求缓慢改善及部分屠企低点入库增多，带动整体开工继续提高。经济面向好，气温缓慢升温，户外堂食等消费良好，南方热鲜白条走货温和，个别屠企也有些入库，整体开工小幅增加，浙江、福建等因阴雨天气等，收猪不畅，开工窄幅

下降。北方屠企鲜销走货稳中略增，随着猪价向7.0元关口靠近，东北等地中大屠企业逢低入库增多，开工率提升明显。下周迎来清明假期，鲜销走货预计或有增加，预计下周开工率仍或小幅提高。

## 4.2 屠宰企业鲜销率变化分析

2020-2023重点屠宰企业鲜销率走势图（单位：百分比）



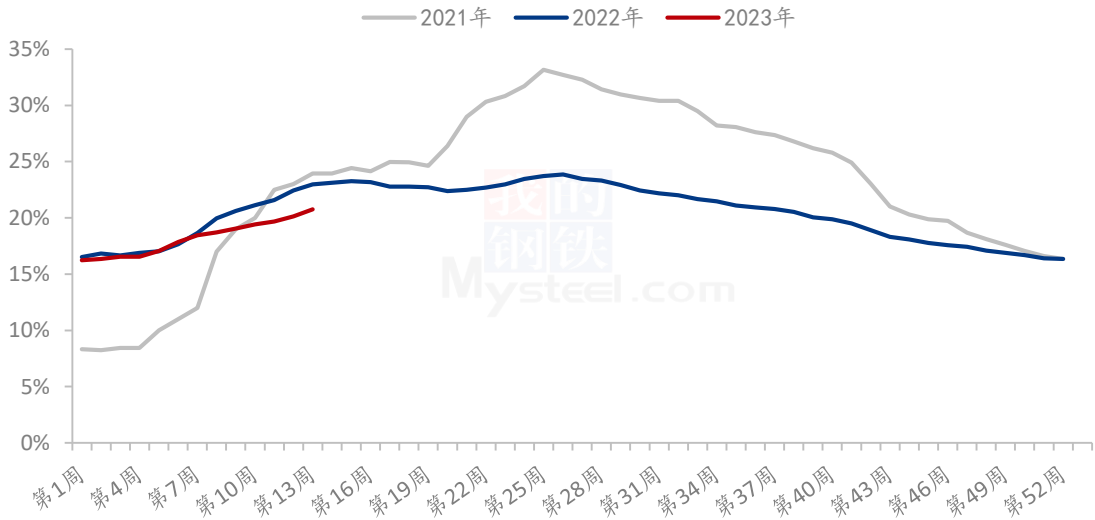
数据来源：钢联数据

图 16 重点屠宰企业鲜销率走势

本周国内重点屠宰企业鲜销率 88.77%。较上周跌 0.38 个百分点。本周鲜销率大部分省市下降调整，黑龙江、辽宁、山西市场降幅较大。主要原因是生猪价格持续走低，东北低价触及 7 元关口，部分屠宰企业主动入库，相应鲜销比例降低。从全国市场看，屠宰企业入库意愿增强，整体鲜销率略有回落。预计下周鲜销率依旧小幅震荡。

### 4.3 冻品库容率分析

2021-2023年重点屠宰企业冻品库容率 单位：百分比



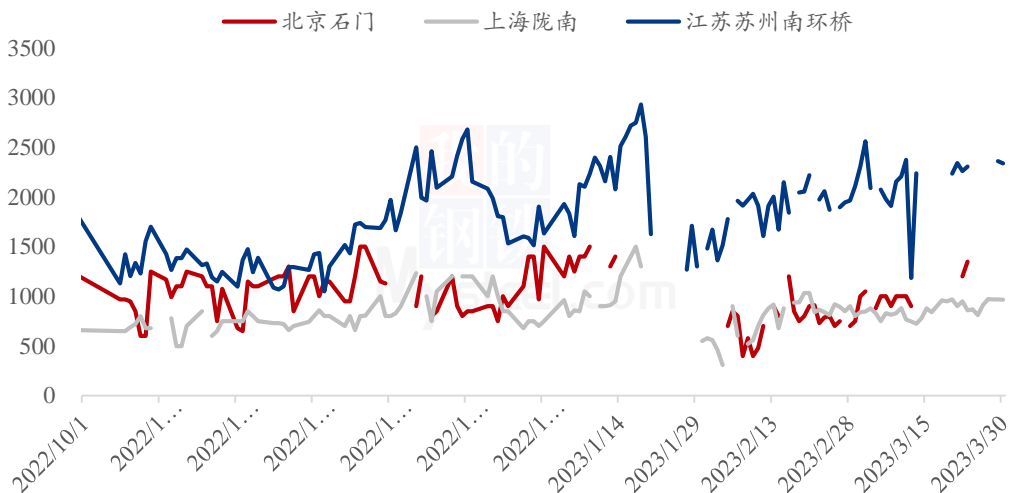
数据来源：钢联数据

图 17 2020-2023 年重点屠宰企业冻品库容率

本周国内重点屠宰企业冻品库容率 20.75%，较上周涨 0.61 个百分点。除去几个生猪均价相对较高的省市市场，本周冻品库容比例整体上涨。随着生猪价格持续下跌，部分屠宰企业开启主动入库操作，其他屠宰企业入库意愿增强，鲜销率回落，被动入库增多，全国冻品库容率小幅上涨。预计下周国内重点屠宰企业冻品库容率依旧缓慢上涨。

### 4.4 定点批发市场情况分析

部分批发市场白条到货情况（头）



数据来源：钢联数据

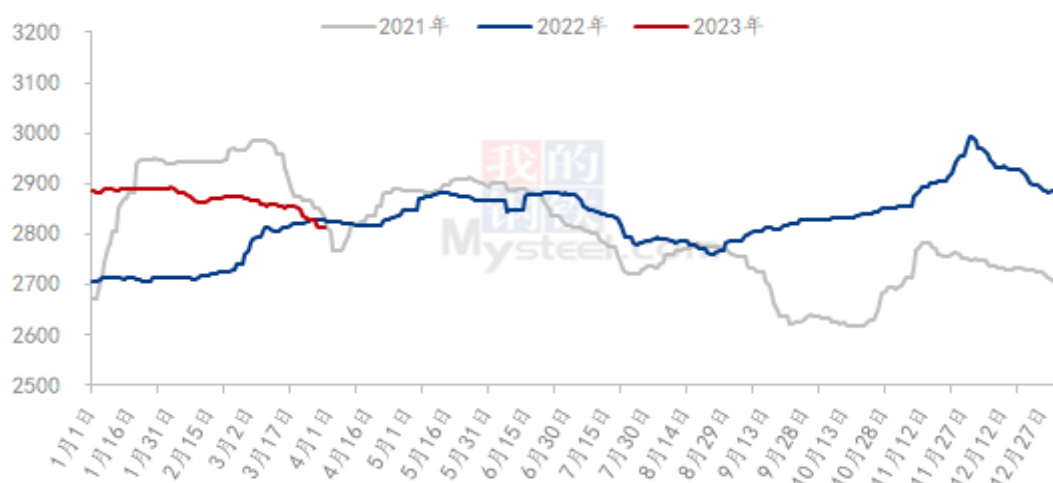
图 18 部分批发市场白条到货情况

本周监测的重点批发市场的白条到货情况来看，日均到货量为 2349 头，环比上周微增了 62 头。周内，白条到货量小幅调整，市场走货平平，多数地区均有剩货现象，白条价格出现下滑。目前来看，下周临近清明假期，或提振市场消费，预计批发量或小幅增量。

## 第五章 关联产品分析

### 5.1 玉米行情分析

2021-2023年全国玉米均价走势（元/吨）



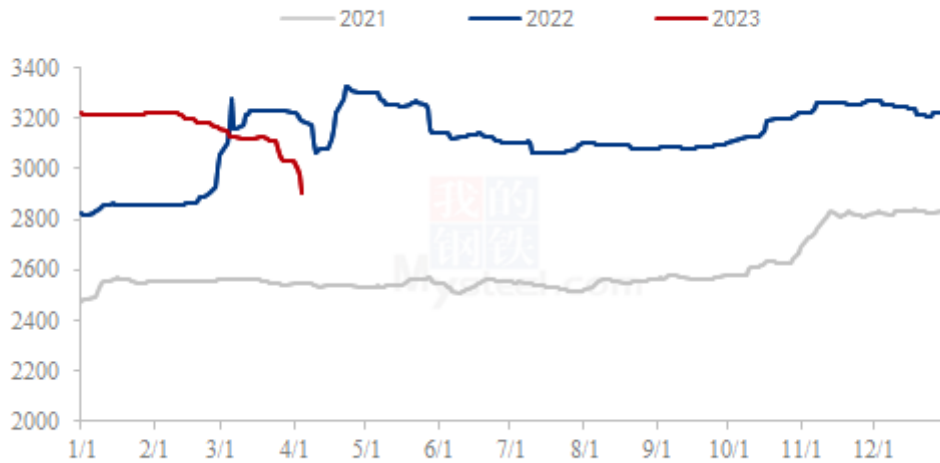
数据来源：钢联数据

图 19 2020-2023 年全国玉米均价走势

本周全国玉米均价 2820 元/吨，较上周下跌 27 元/吨，跌幅 0.95%。全国玉米市场弱态运行，利空因素较多，市场交易不活跃。东北市场交易主体收购积极性不高，深加工企业压价收购，基层不认卖，上量减少，并且中储粮开秤收购玉米对市场价格有一定支撑作用，市场价格有止跌企稳的迹象。华北仍旧受小麦跌价带动，贸易商玉米出货积极性较高，深加工门前到货量高位，企业压价收购，价格重心继续下移。销区玉米市场偏弱运行，部分饲料企业开始采用小麦进行替代，叠加有前期进口粮到货，内贸玉米需求较低，压迫玉米价格下行。

## 5.2 小麦行情分析

2021年-2023年主产区小麦价格走势图（元/吨）



数据来源：钢联数据

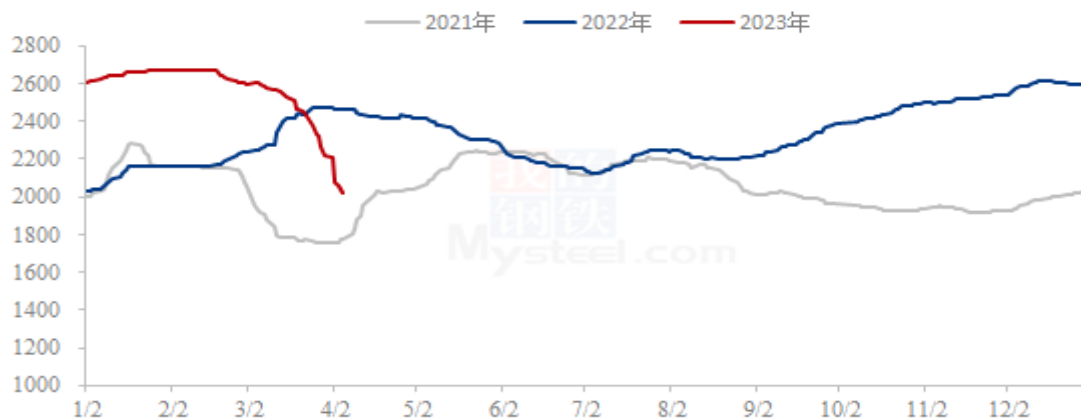
图 20 2021 年-2023 年小麦价格走势

截至本周（2023年3月24日-3月30日）全国小麦市场均价在 2995 元/吨，较上周（2023年3月17日-2023年3月23日）3061 元/吨，下跌 66 元/吨，跌幅 2.16%。

本周小麦市场价格大范围大幅度回落，市场观望氛围浓厚。政策小麦持续进行拍卖，且进口小麦大量到货，粮商对后市看涨情绪持续转弱，积极出货，市场粮源流通充足。制粉企业门前到货车辆剧增，但面粉、副产品订单稀少，供强需弱压力下，企业不断下调采购价格。预计下周小麦价格延续弱势调整态势，关注政策小麦拍卖情况。

### 5.3 麸皮行情分析

2021年-2023年主产区麸皮价格走势图（元/吨）



数据来源：钢联数据

图 21 2021-2023 年全国麸皮价格走势

截至3月30日，本周主产区混合麸皮均价2080元/吨，环比下跌10.07%，同比下跌15.69%。本周麸皮市场价格延续下跌态势。麸皮长期处于下跌行情，市场买涨不买跌；再加上其他饲料替代产品价格下跌，经销商拿货满足刚需，市场购销清淡。制粉企业开机较差，麸皮产量有限，随产随销不留库存，支撑企业低迷利润。为促进走货，龙头企业带头落价，中小企业根据自身库存和走货情况调整下跌幅度。预计近期麸皮市场弱势调整，关注龙头企业价格波动。

### 5.4 豆粕行情分析

国内沿海区域豆粕主流出厂价（元/吨）



图 22 国内沿海区域豆粕主流出厂价

现货方面，今日全国各地贸易商现货豆粕报价涨跌互现，其中天津贸易商 3820 元/吨涨 20，山东贸易商 3790 元/吨涨 10 元/吨，江苏贸易商 3740 元/吨跌 10 元/吨，广东贸易商 3760 元/吨稳定。

后市方面，隔夜美豆期价继续收高，市场准备迎接美国农业部（USDA）将于周五公布的种植意向报告和季度库存报告。预计在报告出台前短期盘面或将维持偏强震荡运行为主，市场静待供需报告指引。国内方面，M05 合约追随外盘走势为主，上方目标点位 3650 点；现货方面在盘面和低开机低压榨支撑下，现货短期小幅反弹为主；随着后期进口巴西大豆 4 月陆续到港，豆粕产量增加后市场供大于求局面将更加凸显，基差或维持偏弱格局。

## 5.5 禽业（肉鸡、鸡蛋）行情分析

全国白羽肉鸡均价预测走势图（元/斤）



数据来源：钢联数据

图 23 2022-2023 年全国白羽肉鸡均价走势

本周白羽肉鸡价格持续震荡上行，周内白羽肉鸡全国棚前成交均价为 5.16 元/斤，环比涨幅为 1.18%，同比涨幅为 26.16%。本周毛鸡价格出现连续的上行走势，全国均价甚至再次上破近年高点，而鸡源供应严重不足成为当前价格的唯一支撑点。上半周，报价一直上涨，但屠宰把控成本，实际成交持续稳定。周中，随着产品价格的上涨，屠企达到增加宰杀，而亏损减少的成本节点，部分企业随即加大抢鸡力度，整体毛鸡



价格再破高点。周后期，因毛鸡涨至屠企承受范围之外，部分企业直接由半开工转至短期停工状态，企业出现“躺平”心态，价格上行阻力较大。



数据来源：钢联数据

图 24 2022-2023 年全国鸡蛋价格走势

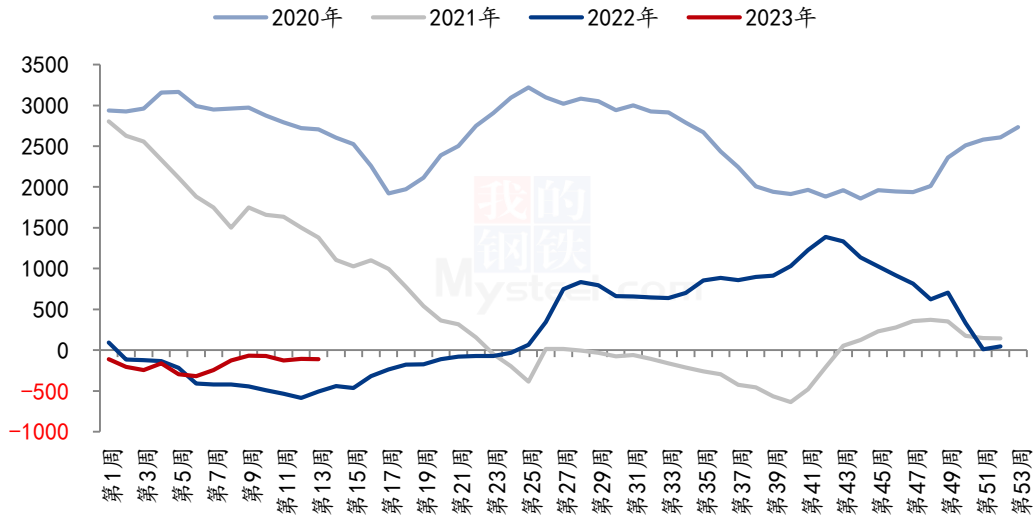
本周鸡蛋主产区均价 4.81 元/斤，较上周下跌 0.05 元/斤，跌幅 1.03%；主销区均价 4.91 元/斤，较上周下跌 0.01 元/斤，跌幅 0.20%，周内产销区价格重心下移。本周市场交投表现不佳，终端对高价货源接受意愿不高，市场走货始终偏缓，局部市场有低价抛货现象，贸易环节风控意识加强，接货谨慎，随着各环节库存有所增加，蛋价弱势下调。预计下周鸡蛋市场或震荡走弱后回稳，调整幅度或在 0.10-0.20 元/斤，主产区均价在 4.50-4.70 元/斤。

## 第六章 成本利润分析

日期	猪价（元/公斤）	自繁盈利（元/头）	外购盈利（元/头）
第 13 周	14.88	-110.62	-239.67
第 12 周	15.11	-108.06	-197.11
涨跌	-0.23	-2.56	-42.56

备注：以当期市场生猪均价及均重推算；外购盈利为 5.5 月前全国仔猪均价。

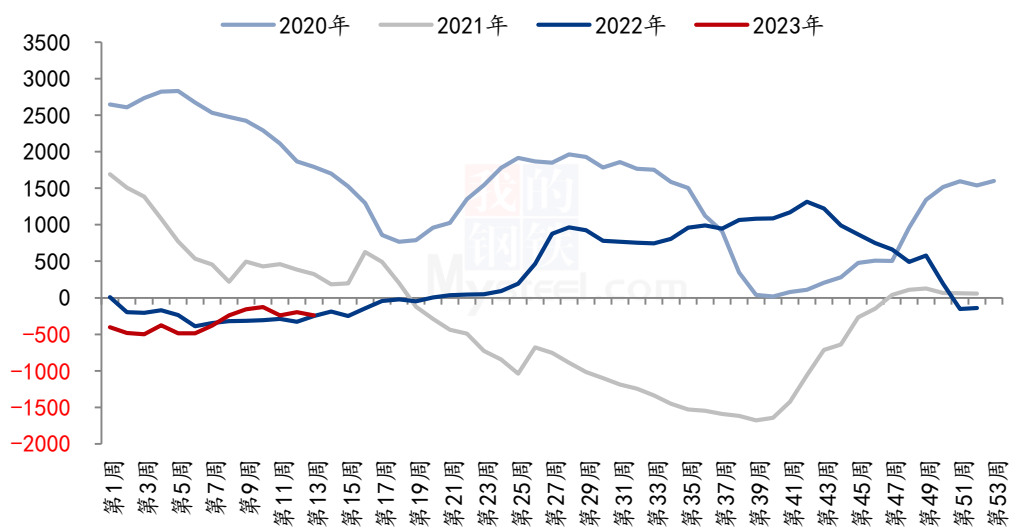
2020-2023年自繁自养利润（单位：元/头）



数据来源：钢联数据

图 25 2020-2023 年生猪自繁自养利润走势

2020-2023年外采仔猪养殖利润（单位：元/头）



数据来源：钢联数据

图 26 2020-2023 年外采仔猪养殖利润走势

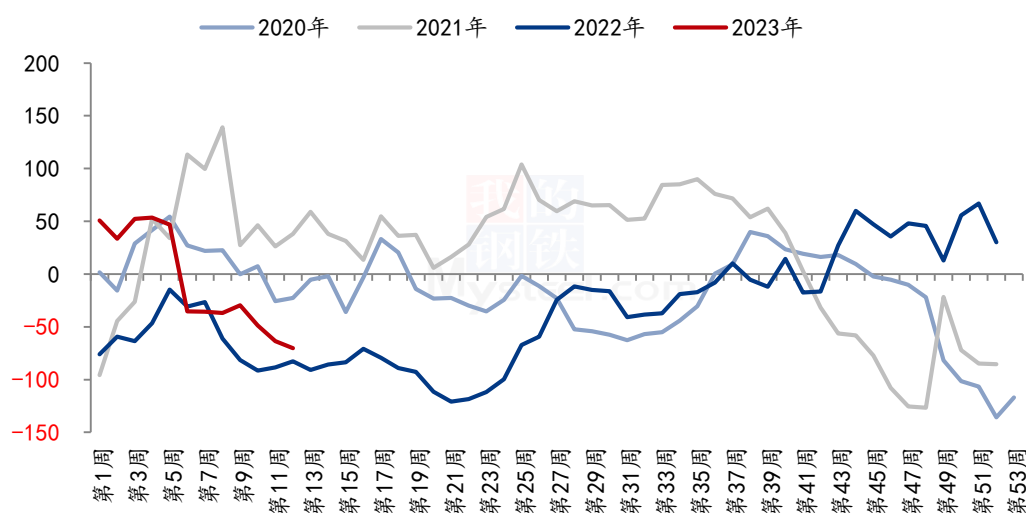
本周自繁自养周均亏损 110.62 元/头，较上周下跌-2.56 元/头。5.5 月前外购仔猪在当前猪价下亏损 239.67 元/头，较上周下跌 42.56 元/头。周内生猪价格持续偏弱运行，养殖亏损有所增加。

### 屠宰白条毛利润（单位：元/头）

日期	猪价（元/公斤）	白条（元/公斤）	屠宰白条毛利润（元/头）
第13周	14.88	18.63	-48.49
第12周	15.11	18.83	-70.36
涨跌	-0.23	-0.20	21.87

备注：以当期市场生猪均价、均重及白条均价推算。

### 2020-2023年屠宰白条毛利润（单位：元/头）



数据来源：钢联数据

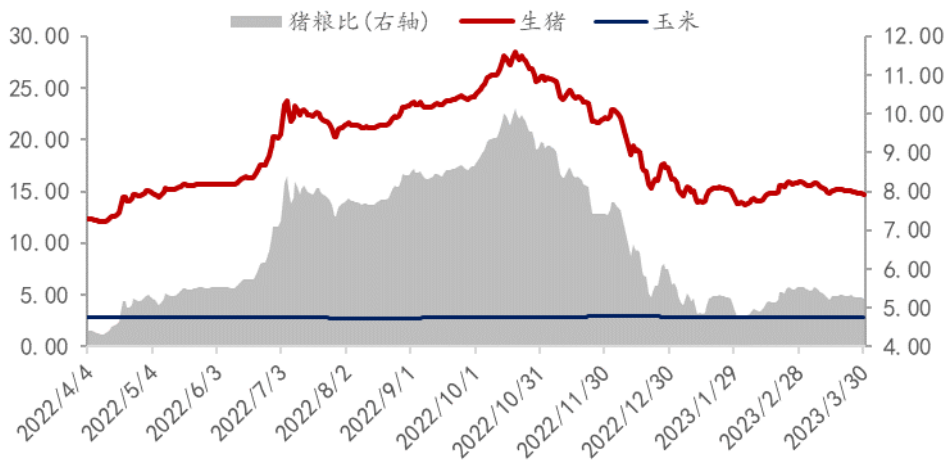
图 27 2020-2023 年屠宰加工利润变化

本周屠宰白条毛利润亏损 48.49 元/头，较上周上涨 21.87 元/头。周内生猪价格下调 1.52%，屠宰成本有所降低；白条肉价下调 1.06%，毛白价差拉大，本周屠宰白条毛利润亏损微减。

## 第七章 猪粮比动态

日期	生猪均价 (元/公斤)	环比	玉米均价 (元/公斤)	环比	猪粮比
第 13 周	14.88	-1.52%	2.819	-0.89%	5.28:1
第 12 周	15.11	-0.20%	2.844	-0.38%	5.32:1

国内猪粮比价走势图（元/公斤）



数据来源：钢联数据

图 28 2022-2023 年猪粮比走势

据 Mysteel 农产品数据监测，本周国内生猪出栏均价环比下调 1.52%；玉米均价环比降幅 0.89%；猪粮比值周均微降至 5.28，环比跌幅 0.65%。市场仍徘徊于过度下跌二级预警区间。

周内玉米市场随产区气温回升，地趴粮开化，下游企业随用随采，市场缓降调整。生猪市场现终端猪肉鲜销仍显疲软，屠宰企业开工带动有限。加之二育入场较少，随月末规模场生猪陆续出栏，养殖户抗价情绪减弱，市场价格不断承压，综合带动周内猪粮比价缓降至 5.28:1。下周来看，月初集团场或出猪节奏不快，预计价格或短时支撑，但节后随支撑作用消退价格或仍弱势；玉米市场随深加工企业到货量增加，价格

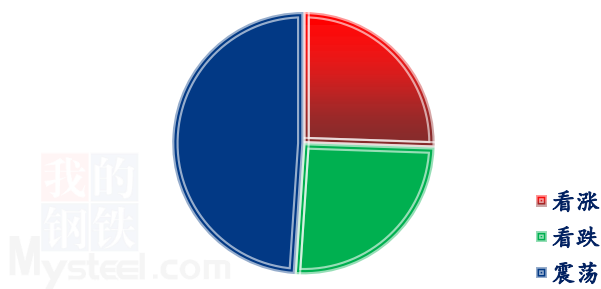
或偏弱震荡，综合预计下周猪粮比值或涨后回落。

## 第八章 行业动态要闻回顾

日期	发布主体	内容要点
3月24日	国家统计局	据对全国流通领域9大类50种重要生产资料市场价格的监测显示，2023年3月中旬与3月上旬相比，11种产品价格上涨，37种下降，2种持平。其中，生猪（外三元）价格为15.1元/千克，环比下降4.4%。
3月27日	广西	为稳定生猪生产和市场供应，正面引导生猪养殖行业的市场预期，广西近日将启动今年第一批自治区本级政府猪肉储备临时收储工作，完成生猪活体储备收储数量300吨。
3月28日	农业农村部	农业农村部数据显示，2023年3月20日—3月26日，全国规模以上生猪定点屠宰企业生猪平均收购价格为16.17元/公斤，较前一周下降0.9%，较去年同期上涨18.6%。白条肉平均出厂价格为21.29元/公斤，较前一周下降0.6%，较去年同期上涨15.8%。

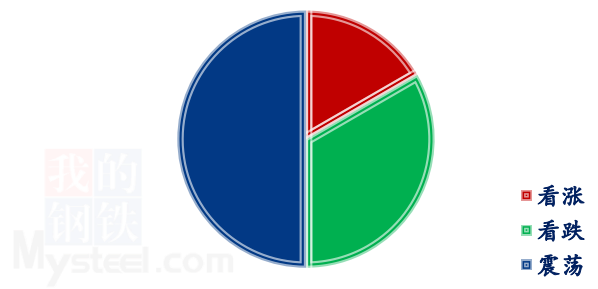
## 第九章 下周市场心态解读

养殖端对后市心态



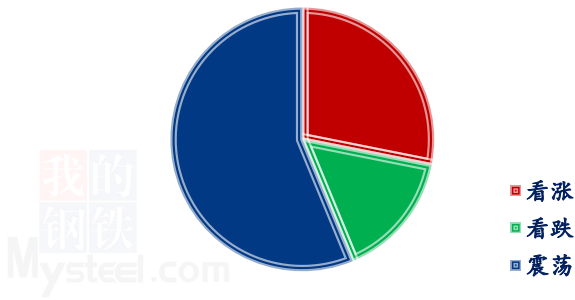
数据来源：钢联数据

屠宰端对后市心态



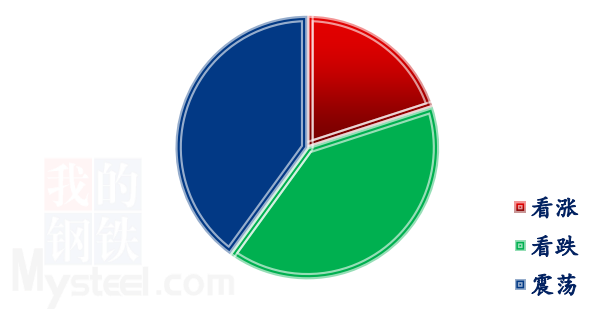
数据来源：钢联数据

经纪端对后市心态



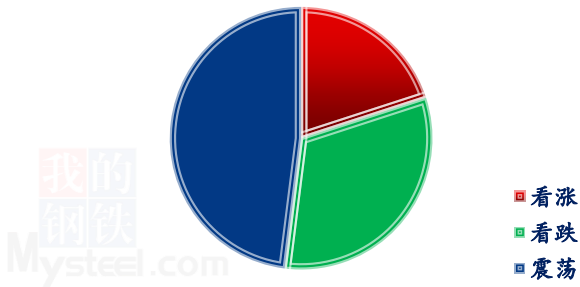
数据来源：钢联数据

动保及冻肉贸易端对后市心态



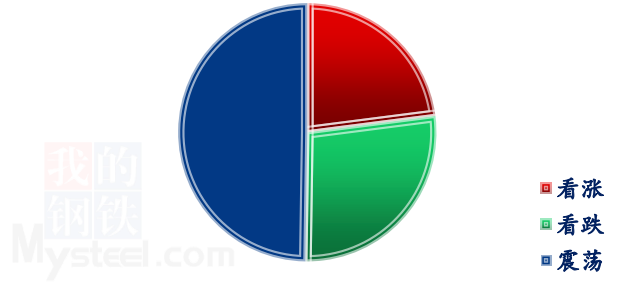
数据来源：钢联数据

金融投资类客户对后市心态



数据来源：钢联数据

各方主体对后市心态



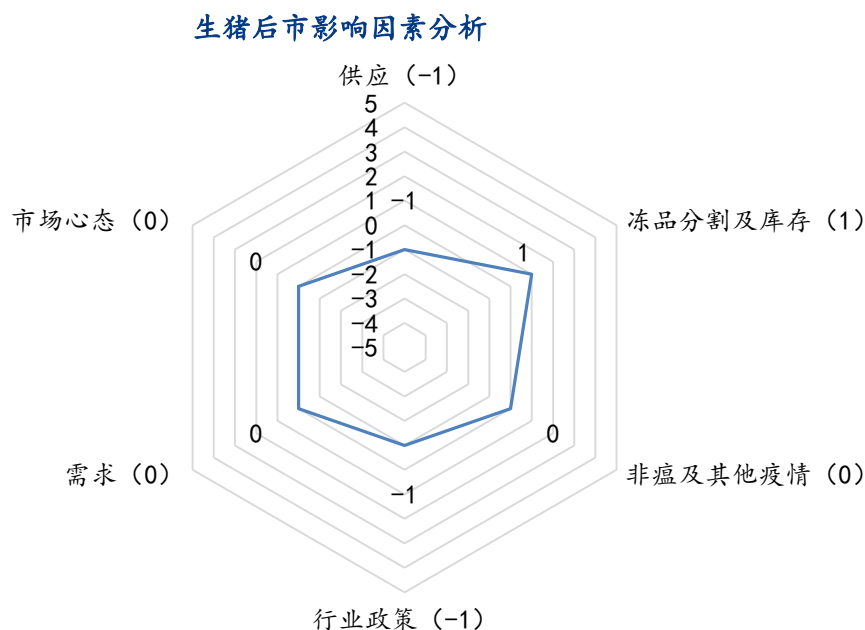
数据来源：钢联数据

图 29 生猪后市走势心态调查

本周 Mysteel 农产品统计了 209 家样本企业对下周猪价预期，其中养殖企业 95 家，经纪 32 家，屠宰企业 48 家，动保及冻肉贸易端 10 家以及金融从业者 25 家。统计有 17%-28% 的看涨心态，26%-40% 的看跌心态，40%-50% 的震荡心态；其中最大看涨心态 28% 来源于经纪端客户，最大震荡心态 50% 来自屠宰端客户，最大看跌心态 40% 来源于动保及冻肉贸易客户。

总体观察分析图表，下周猪价或震荡偏弱为主，预期减弱。本周猪价震荡下行，养殖端出栏节奏显快，散户出栏意愿增加，规模场为完成计划大部分增量。终端需求增量有限，白条成交欠佳，屠宰企业收购谨慎，供大于求，缺乏涨价动力。

## 第十章 生猪后市影响因素分析



### 影响因素分析：

**供应：**目前散户认卖情绪较高，集团场正常出栏，供应量微增。

**需求：**下周虽有清明假期，但一天的带动效果将大打折扣。

**分割和冻品库存：**屠宰企业分割入冻比例较为稳定。

**政策：**官方公布的能繁和存栏数据来看，目前市场的供应量仍偏大。

**非瘟：**华北区域的非瘟情况进入收尾阶段，南方个别地区略有抬头。

**市场心态：**市场对下周清明节猪价预判出现分歧，多数从业者持观望心态。

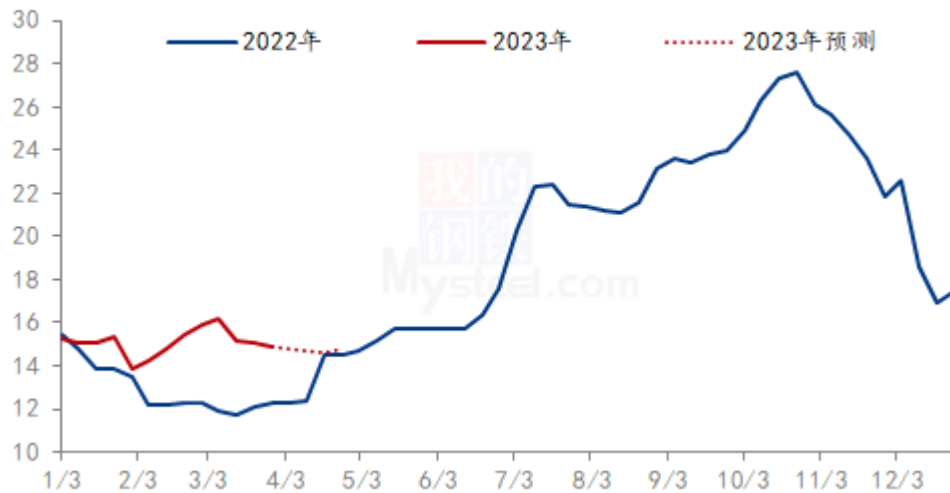
### 影响因素及影响力值说明

5	重大利好	-5	重大利空
4	明显利好	-4	明显利空
3	一般利好	-3	一般利空
2	小幅利好	-2	小幅利空
1	弱势利好	-1	弱势利空

注：以对价格的影响力确定利好利空因素，该因素的影响力指标是通过与市场人士充分沟通后结合市场客观情况进行的综合数值判定。

## 第十一章 下周行情预测

全国生猪均价走势预测图（单位：元/公斤）



数据来源：钢联数据

图 30 全国生猪价格预测

从供应端来看，供应端来看，3月份养殖场出栏计划超额完成，月末养殖集团缩量出栏，月初出栏量整体有限，但散户出栏积极性仍偏高，大体重猪源不断投放市场。整体来说，猪源供应稳中略减。

从需求来看，屠宰企业入库量有所增加，但鲜销量出现下滑，因此企业屠宰量基本波动不大，下周天气温度提高，需求或出现减弱。

综合来看，Mysteel 预计本周末猪价或稳定为主，下周猪价仍有下滑风险。

资讯编辑：陈晓宇 0533-7026598

资讯监督：王 涛 0533-7026866

资讯投诉：陈 杰 021-26093100