

红小豆市场

月度报告

(2023年4月)



Mysteel 农产品

编辑：杨凯

电话：0533-7026635

邮箱：yangkai@mysteel.com

传真：0533-26093064

红小豆市场月度报告

(2023 年 4 月)

研究方法及标准

报告中的数据皆为本机构自有的调研数据，我们通过与市场业内人士的电话交流、在线交流、实地调研等方式对报告中数据进行验证和修正，以力求真实的反馈市场情况，并给出相应的结论，为客户的决策提供必要的帮助和参考。

报告可信度及声明

Mysteel 农产品力求以最详实的信息为客户提供指导与帮助，但对于据此报告做出的任何商业决策可能产生的风险，本机构不承担任何法律责任。

目 录

红小豆市场月度报告.....	- 2 -
本月核心观点.....	- 1 -
第一章 本月行情回顾.....	- 1 -
第二章 红小豆供应分析.....	- 2 -
2.1 国产红小豆市场供应分析.....	- 2 -
2.2 进口红小豆市场供应分析.....	- 3 -
第三章 红小豆需求分析.....	- 3 -
3.1 红小豆市场需求分析.....	- 3 -
3.2 红小豆出口分析.....	- 4 -
第四章 相关产品.....	- 5 -
第五章 红小豆市场心态调研.....	- 5 -
第六章 红小豆后市影响因素分析.....	- 5 -
第七章 后市预测.....	- 7 -

本月核心观点

本月红小豆行情弱势，下游市场购销清淡，销区商家备货意愿低迷，消化库存为主。近期韩标价格公布，价格不高，对于产区价格支撑有限，粮商心态分化，对后市并不看好，观望新季红小豆面积变化，预计后期红小豆价格弱势运行。

第一章 本月行情回顾

表 1 全国红小豆参考价格统计

单位：元/斤

品种	规格	市场	本月	上月	涨跌
珍珠红	成品	大庆	5.7	5.6	0.1
日本红	成品	尚志	5.3	5.1	0.2
农安红	成品	尚志	5.1	4.8	0.3
普通红	成品	齐齐哈尔	5.4	5.1	0.3
农安红	成品	绥化	5.15	4.8	0.35
珍珠红	成品	北京	5.85	5.8	0.05

数据来源：钢联数据

本月珍珠红小豆价格上涨 0.1 元/斤，受基层货源减少影响，行情普遍偏强，但进入四月下旬，市场逐步归于清淡，商家直接报价仍存价差，由于大庆当地品质一直较好，价格普遍强于其他产区。

本月日本红小豆价格先涨后跌，但整体价格依旧偏强，由于下游需求疲软，粮商出货缓慢，造成后期价格回落，但基层货源不足，支撑近期价格走势。

本月农安红小豆价格上涨 0.3 元/斤，价格涨势明显，但产区基层余粮品质不佳，大部分是食品级红小豆，价格后市存在回落可能。

本月普通红小豆价格上涨 0.3 元/斤，市场存在补货需求，但商家低价惜售，对后市仍存看涨预期。

第二章 红小豆供应分析

2.1 国产红小豆市场供应分析

表 2 产区红小豆余粮情况统计

产区	产区余粮情况	
黑龙江	黑龙江大庆林甸	20%
	黑龙江鸡西密山市	20%
	黑龙江哈尔滨尚志	20%
	黑龙江齐齐哈尔龙江	20%
	黑龙江齐齐哈尔讷河	25%
	黑龙江鹤岗萝北	10%

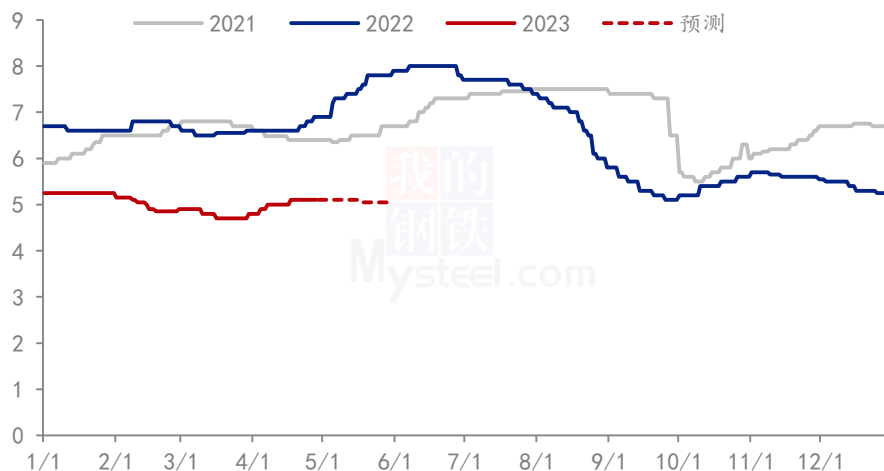
数据来源：钢联数据

黑龙江基层货源稀少，大量货源已集中于中间贸易商手中，目前产区粮商心态分化，由于下游需求减少，一部分商家收粮谨慎，规避跌价风险，另一部分商家降价收粮，但农户仍然惜售，商家上货缓慢，价格方面仍然存在支撑。

安徽红小豆出货参考价 4.6 元/斤，当地基层货源见底，由于品质一般，价格难有上涨空间。

进口方面，进口红小豆到货暂无明确消息。

(2021-2023年) 农安红小豆价格走势(单位: 元/斤)

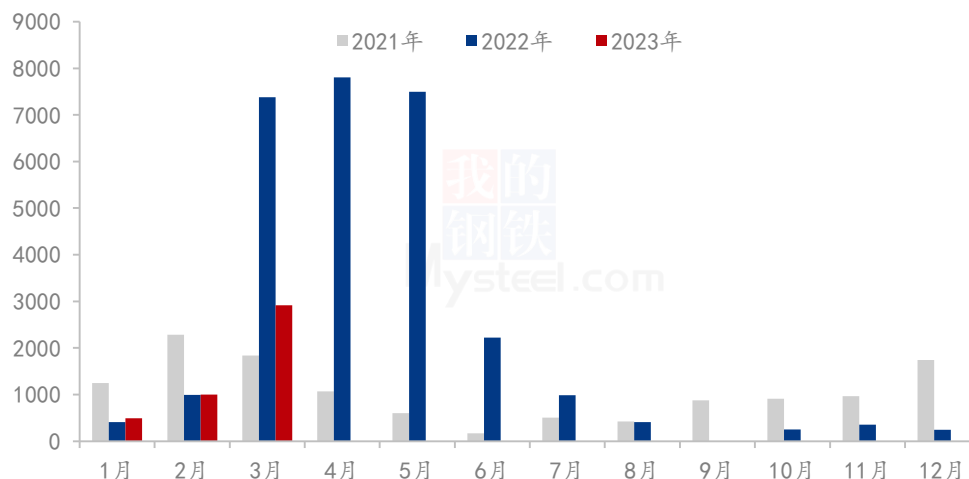


数据来源：钢联数据

图 1 2021-2023 年农安红小豆价格走势

2.2 进口红小豆市场供应分析

(2021年-2023年) 中国红小豆进口数量 (单位: 吨)



数据来源: 钢联数据

图 2 2021-2023 年中国红小豆进口量统计

2023 年 3 月中国红小豆进口量为 2915 吨, 金额为 2244981 美元。较去年同比减少 60.50%, 较上月环比增加 192.08%。

2023 年我国红小豆的主要进口国为缅甸, 其他国家暂无进口。2023 年 1-3 月, 我国从缅甸一共进口红小豆总量为 4379 吨, 2023 年 3 月, 缅甸进口量为 2915 吨。

从进口省市来看, 2023 年 3 月红小豆的进口省份主要有: 广东省、河北省、云南省和辽宁省。其中广东省的进口量为 1650 吨, 占到总进口量的 56.60%。河北省的进口量为 900 吨, 占到进口量的 30.87%。云南省的进口量为 240 吨, 占到进口量的 8.23%, 辽宁省的进口量为 125 吨, 占到进口量的 4.29%。

第三章 红小豆需求分析

3.1 红小豆市场需求分析

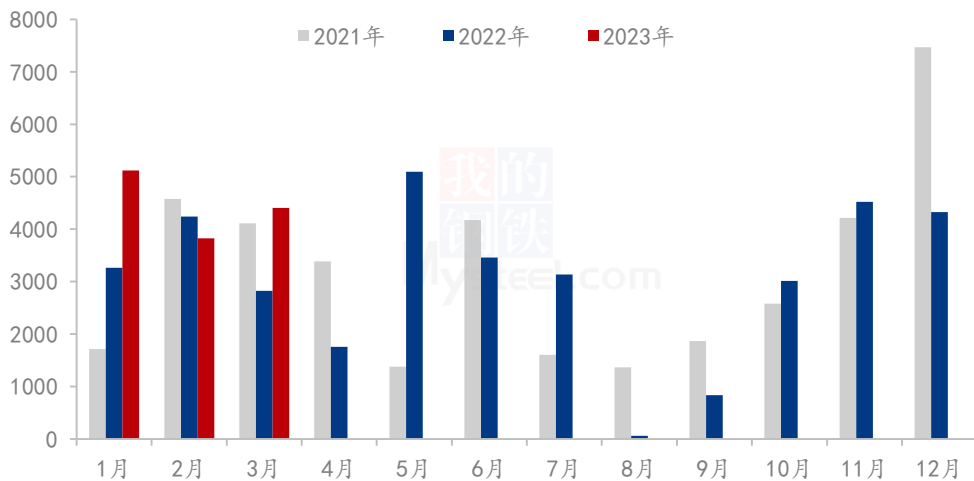
4 月市场需求疲软, 各地批发市场消化库存, 短期内难有补货意愿, 仍需继续观望下游需求情况, 若后期需求低迷, 价格仍存下滑可能。

4月19日，韩国本次招标3000吨红小豆，提交投标时间为4月27日。1000吨大粒交货时间为5月30日之前，1000吨中粒交货时间为6月14日之前，1000吨中粒交货时间6月29日之前。

4月27日，本次共计招标3000吨红小豆全部中标。其中，1000吨大粒中标均价1492美元/吨，折合人民币约5.17元/斤。1000吨中粒中标均价1543美元/吨，折合人民币约5.34元/斤。1000吨中粒中标均价1512美元/吨，折合人民币约5.23元/斤。

3.2 红小豆出口分析

(2021年-2023年) 中国红小豆出口数量 (单位: 吨)



数据来源：钢联数据

图3 2021-2023年中国红小豆出口量统计

2023年3月出口总量为4406.882吨，金额为6890677美元，较去年同比增加56.01%。环比增加15.18%。

日本、韩国、马来西亚是我国重要的出口国，2023年1-3月分别的出口总量为5994.434吨、5000吨、505.725吨。2023年3月分别的出口量为924.5吨，2500吨，224.66吨。

2023年3月我国主要出口的地区为韩国、日本、美国这三个国家，3月出口量最多的是韩国，出口量为2500吨，金额3760005美元，占总出口量的56.73%，日本出口量为924.5吨，金额1430945美元，占总出口量的20.98%，美国出口量229.645吨，金额464338美元，占总出口量的5.21%。这三个主要出口国共占比为82.92%，

其他国家地区占比为 17.08%。

2023 年 3 月红小豆主要出口省份为辽宁省、黑龙江省、河北省和陕西省，其中辽宁省出口量为 2006.304 吨，占比为 45.53%。黑龙江省出口量为 1000.768 吨，占比为 22.71%。河北省出口量为 730.356 吨，占比为 16.57%，陕西省出口量为 147.5 吨，占比为 3.35%。这四个主要出口省份共占比为 88.16%，其他国家地区占比为 11.84%。

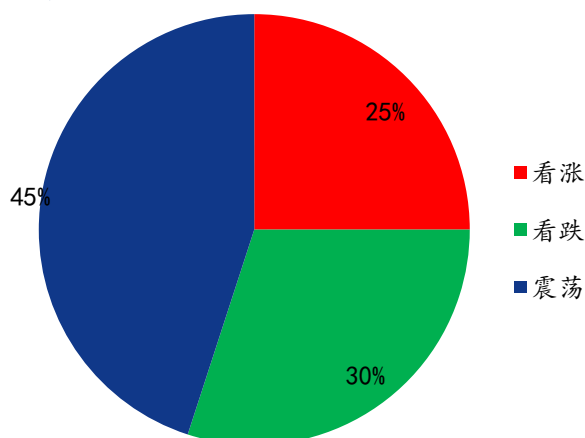
第四章 相关产品

谷子：4 月谷价小幅下落，累计最大下滑空间 0.10 元/斤，市场供强需弱为主要利空因素。春播期间，农户忙于播种，无暇售粮，预计春播结束农户出货积极性或将提高，市场供需矛盾将进一步增加，预计 5 月份谷价仍存下滑风险。

高粱：本月国产高粱和进口高粱价格均有下跌，跌幅在 0.51%-8.00%，国产高粱供应一般，进口高粱供应充足，高粱的需求整体疲软。由于白酒消费低迷，下游酒厂停工时间较往年提前，高粱的需求仍将持续偏弱，外盘价格、国内玉米、小麦、进口高粱价格均有下跌，市场利空因素较多，产区高粱市场余粮不多，且前期收购成较高，对价格稍有支持，预计 5 月高粱市场价格仍将稳中偏弱运行。

第五章 红小豆市场心态调研

贸易商对后市心态



数据来源：钢联数据

图 4 红小豆后市心态调研

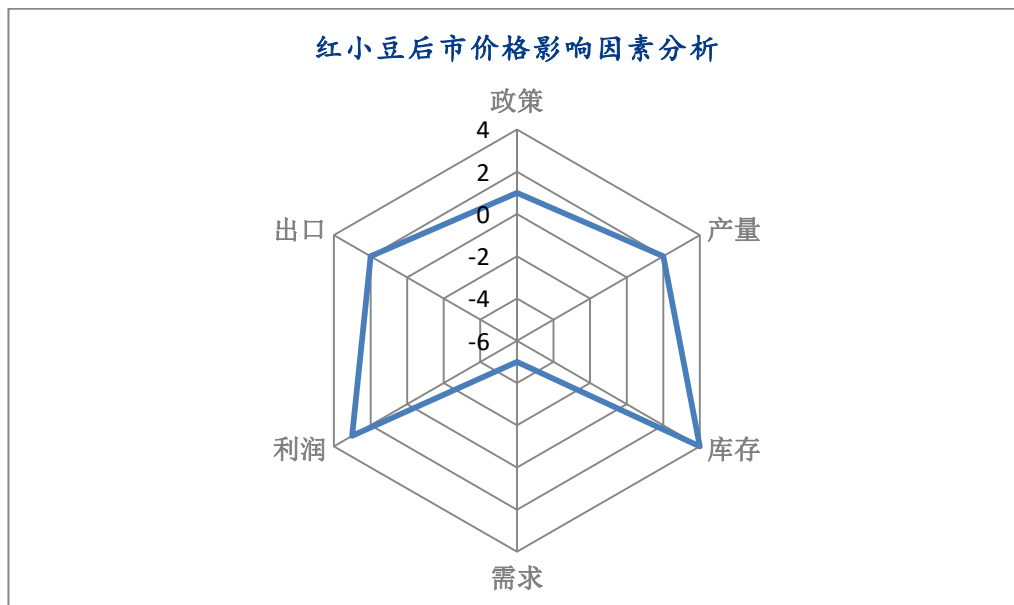
本月 Mysteel 农产品统计了 15 个样本贸易企业对红小豆价格的看法，其中看涨企

业占比 25%，产区货源稀少难上量，价格存在支撑，但需求持续疲软，下游暂无补货，价格回落。

震荡企业占比 45%，产区供应不足，终端需求疲软，行情存在僵持阶段。

看跌商家占比 30%，需求疲软无提振，终端备货意愿低迷，价格仍有下滑可能。

第六章 红小豆后市影响因素分析



影响因素分析：

政策：国内政策影响较小；

产量：红小豆产量虽有减产，但好于去年产量；

库存：基层货源不足，大量货源集中于中间商手中；

需求：需求持续疲软，行情无利好；

利润：农户惜售意愿强，产区价格存在支撑；

出口：韩标价格较低，难以拉动粮商心态；

总结：红小豆行情多利空，后期价格弱势运行。

影响因素及影响力值说明

5	重大利好	-5	重大利空
4	明显利好	-4	明显利空

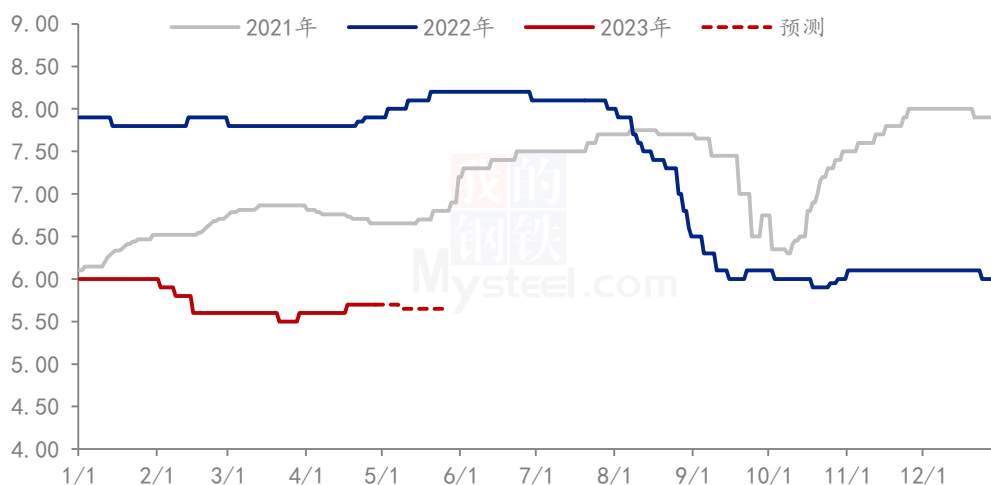
3	一般利好	-3	一般利空
2	小幅利好	-2	小幅利空
1	弱势利好	-1	弱势利空

注：以对价格的影响力确定利好利空因素，该因素的影响力指标是通过与市场人士充分沟通后结合市场客观情况进行的综合数值判定。

第七章 后市预测

本月红小豆行情弱势，下游市场购销清淡，销区商家备货意愿低迷，消化库存为主。近期韩标价格公布，价格不高，对于产区价格支撑有限，粮商心态分化，对后市并不看好，观望新季红小豆面积变化，预计后期红小豆价格弱势运行。

(2021-2023年) 珍珠红小豆价格走势图 (单位: 元/斤)



数据来源：钢联数据

图 5 2021-2023 年珍珠红小豆价格预测走势图

资讯编辑：杨凯 0533-7026635

资讯监督：王涛 0533-7026866

资讯投诉：陈杰 021-26093100