

青脚麻鸡市场

周度报告

(2023.5.4-2023.5.11)



Mysteel 农产品

编辑：邹雨微

电话：0533-7026865

邮箱：zouyuwei@mysteel.com

青脚麻鸡市场周度报告

(2023.5.4-2023.5.11)

研究方法及标准

报告中的数据皆为本机构自有的调研数据，我们通过与市场业内人士的电话交流、在线交流、实地调研等方式对报告中数据进行验证和修正，以力求真实的反馈市场情况，并给出相应的结论，为客户的决策提供必要的帮助和参考。

报告可信度及声明

Mysteel 农产品力求以最详实的信息为客户提供指导与帮助，但对于据此报告做出的任何商业决策可能产生的风险，本机构不承担任何法律责任。

目录

青脚麻鸡市场周度报告	- 2 -
本周核心观点.....	- 4 -
第二章 本周青脚麻鸡市场分析	- 4 -
2.1 本周青脚麻鸡市场分析.....	- 4 -
第三章 供需面数据监测情况	- 5 -
3.1 本周国内孵化企业青脚麻鸡出苗量分析.....	- 5 -
第四章 养殖盈利数据监测情况	- 6 -
第五章 饲料原料及替代品.....	- 7 -
5.1 玉米行情分析.....	- 7 -
5.2 生猪行情分析.....	- 8 -
第六章 市场心态调研.....	- 8 -
第七章 后市价格影响因素分析	- 10 -
第八章 青脚麻鸡后市预测.....	- 11 -

本周核心观点

本周，青脚麻鸡及麻鸡苗双双延续下行走势。从供应端来看，除部分地区鸡源较紧外，本周麻鸡供应充足。从需求端来看，终端消费低迷，麻鸡走货偏慢，交投迟缓，购销氛围清淡。预计下周麻鸡价格偏弱盘整运行。

表 1 本周基本面概述

	类别	本周	上周	涨跌
供需	青脚麻鸡苗周度出苗量（万羽）	91.20	96.20	-5.20%
利润	青脚麻鸡养殖利润（元/只）	0.01	0.49	-97.96%
价格	青脚麻鸡苗价格（元/羽）	2.01	2.30	-12.60%
	青脚麻鸡价格（元/斤）	5.68	5.81	-2.24%

第二章 本周青脚麻鸡市场分析

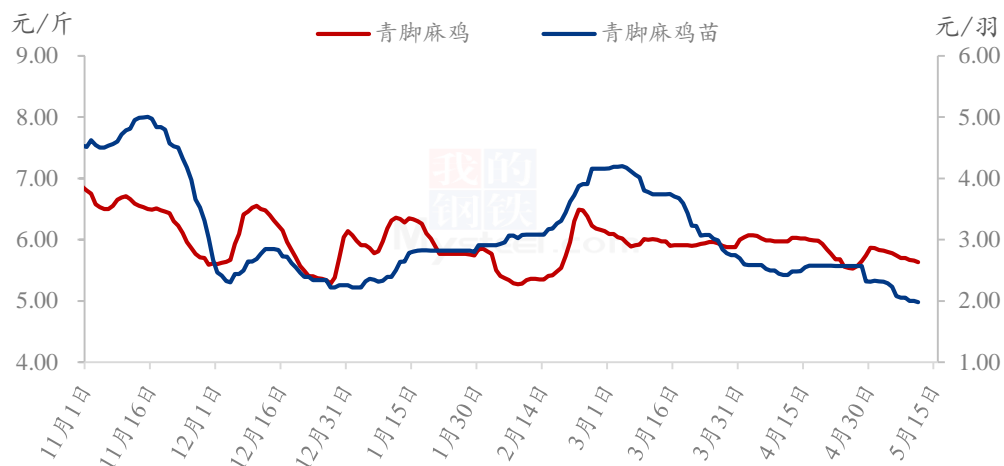
2.1 本周青脚麻鸡市场分析

2.1.1 本周青脚麻鸡震荡下行

本周青脚麻鸡苗均价 2.01 元/羽，较上周均价下降 0.29 元/羽，环比降幅 12.60%。周内麻鸡苗价格震荡下行，市场整体走苗偏弱，养殖成本接近盈亏平衡线，养殖端多数看空后市，补栏情绪不佳，规模化养殖场出现退计划、漏排、议价现象，多数企业鸡苗成交议价为主，且议价空间较大，苗价成交混乱，价格差异较大，麻鸡苗弱势运行。

本周青脚麻鸡均价 5.68 元/斤，较上周均价下跌 0.13 元/斤，环比跌幅 2.24%，本周麻鸡价格呈震荡下行走势。周内，除部分地区鸡源相对较紧外，国内整体麻鸡供应量尚可。终端需求恢复缓慢，购销氛围清淡，市场交投活跃度低，走货偏慢，冻厂销量欠佳，麻鸡价格稳中下行。麻鸡价格逐步跌落至成本线附近，养殖端有一定抗价心态。

全国青脚麻鸡、青脚麻鸡苗均价走势图



数据来源：钢联数据

图 1 全国青脚麻鸡、青脚麻鸡苗均价走势图

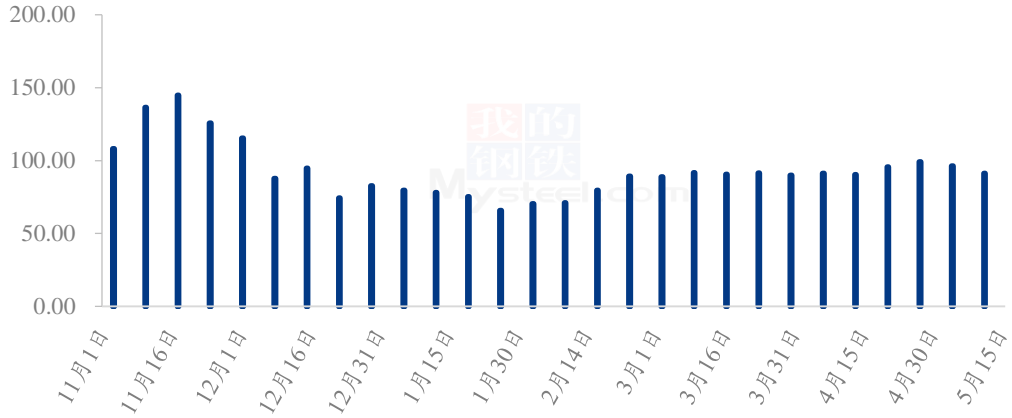
第三章 供需面数据监测情况

3.1 本周国内孵化企业青脚麻鸡出苗量分析

据 Mysteel 农产品数据监测，本周样本企业统计出苗量为 91.20 万羽，较上周出苗量减少 5.00 万羽，环比降幅 5.20%。

本周，青脚麻鸡出苗量减少，一方面是毛鸡价格下行，养殖端看空后市，补栏情绪低迷，种禽企业排苗计划不佳，部分企业存在漏排、高报低走现象，议价空间较大，企业减少上孵，苗量减少。另一方面，个别企业种鸡生产效率不高，产蛋率下降，导致出苗量下降。

国内孵化企业青脚麻鸡出苗量走势图（万羽）



数据来源：钢联数据

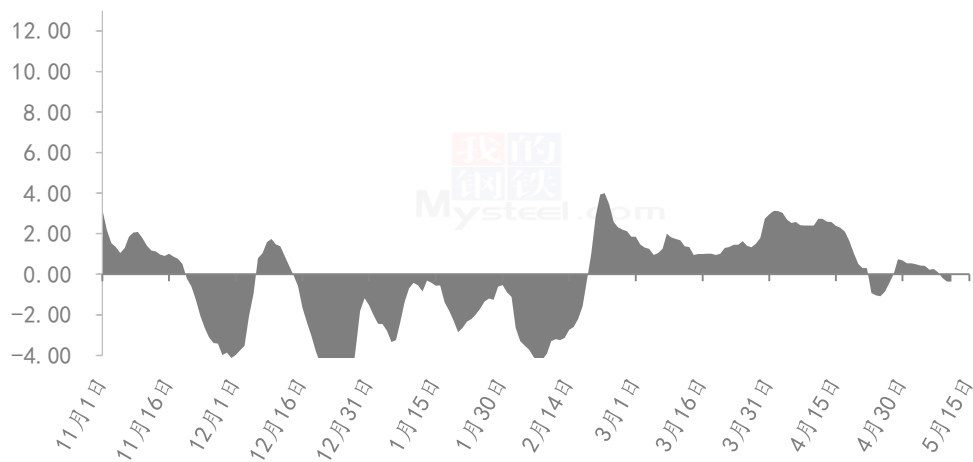
图 2 国内孵化企业青脚麻鸡出苗量走势图

第四章 养殖盈利数据监测情况

按出栏毛鸡体重 5.50 斤/只，平均料比 2.10 计算，理论上本周出栏青脚麻鸡平均理论养殖盈利在 0.01 元/只，较上周下降 0.48 元/只，环比跌幅 97.96%。

本周麻鸡养殖盈利由盈转亏，一方面是由于终端需求恢复偏弱，毛鸡市场走货欠佳，毛鸡价格震荡下行；另一方面，本周对应前期的鸡苗价格高位，叠加本周饲料价格上涨，毛鸡养殖成本增加。预计随着后期毛鸡价格的继续下行，养殖亏损或将进一步加大。

全国青脚麻鸡养殖盈利走势图（单位：元/只）



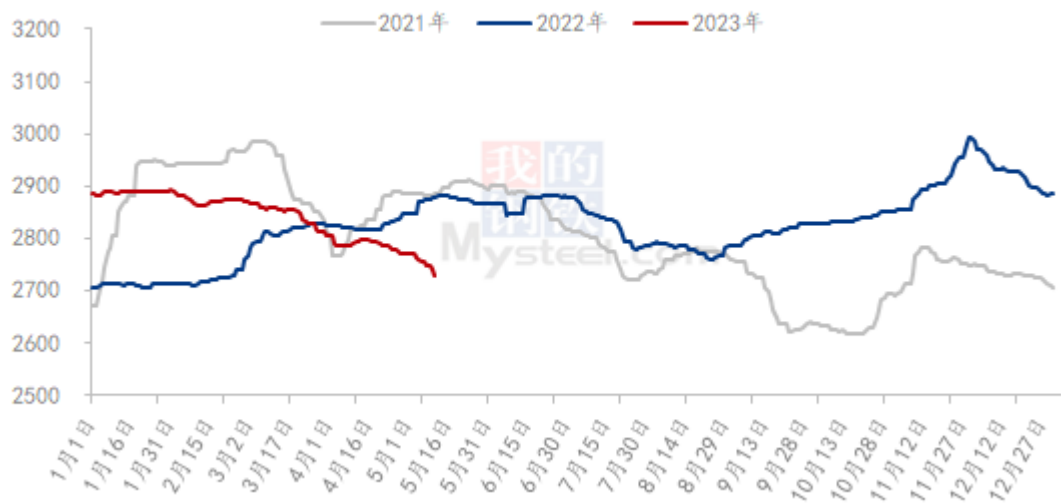
数据来源：钢联数据

图 3 全国青脚麻鸡养殖盈利走势图

第五章 饲料原料及替代品

5.1 玉米行情分析

2021-2023年全国玉米均价走势（元/吨）



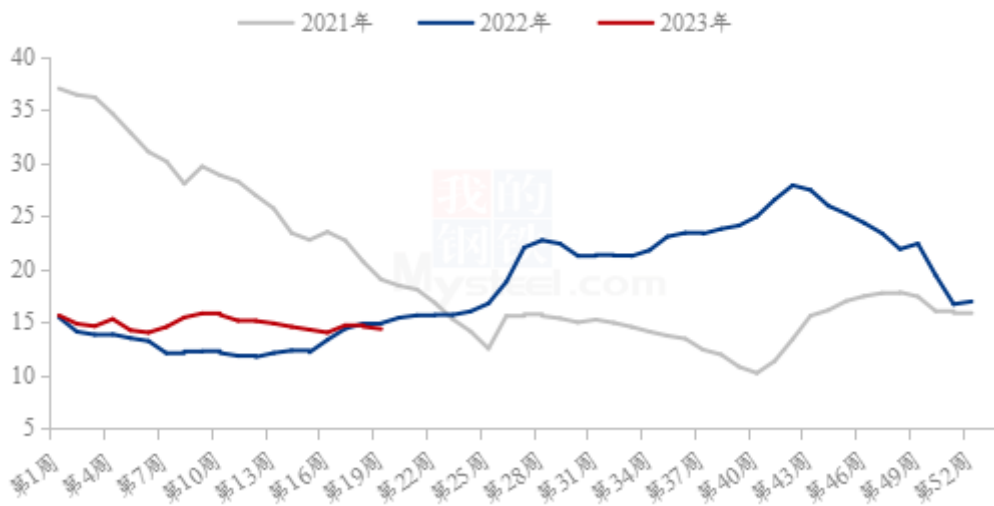
数据来源：钢联数据

图 4 2021-2023 年全国玉米均价走势

本周全国玉米价格延续弱势运行，全国玉米周度均价为 2749 元/吨，较上周下跌 22 元/吨。东北玉米偏弱运行。产区基层自然干粮居多，市场购销清淡，下游采购意愿一般。期货下跌，继续影响市场心态，产区部分贸易商高报低走。华北玉米价格偏弱。本周东北粮源流入明显增加，随着小麦收割临近，部分贸易商开始为小麦腾库而出售玉米，市场有效供应增加。小麦价格持续下跌，饲料企业收购价格已低于玉米，给市场带来利空影响，饲料企业继续采购小麦并增加小麦的替代。销区玉米价格继续下跌。玉米期货宽幅下跌，场内看空情绪加重，且北港价格持续偏弱，成本面支撑不足，港口贸易商报价普遍下调。饲料企业采购更趋谨慎，执行前期订单为主。内陆饲料企业适量采购小麦替代，国产玉米多采用新疆粮，东北玉米市场缩窄。

5.2 生猪行情分析

全国外三元生猪出栏均价走势图（元/公斤）



数据来源：钢联数据

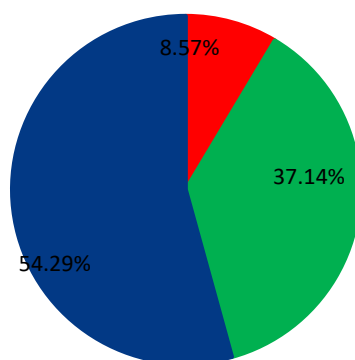
图 5 全国外三元生猪出栏均价走势图

本周生猪出栏均价在 14.36 元/公斤，较上周下跌 0.22 元/公斤，环比下跌 1.51%，同比下跌 3.56%。本周猪价窄幅涨跌，行情承压过渡，周度重心偏弱下调。供应方面来看，尽管月初企业出栏节奏偏缓，且月度计划预期缩减，社会场多有惜售挺价操作，但供应端宽松局面未有实质性修复，猪源增量预期仍存。需求方面来看，节日过后屠企开机宰量回归偏弱水平，订单加工生产、采购难度不大，下游贸易活跃度提升有限，且高温天气在即预期不高，短期消费支撑不足。整体来看，月初企业出栏节奏偏缓，社会场认卖操作不多，市场情绪引导下猪价涨跌波动有限，但猪源存量仍较充裕，预计行情走势偏弱盘整、行情依旧承压。

第六章 市场心态调研

青脚麻鸡市场心态调研

■ 看涨 ■ 看跌 ■ 看稳



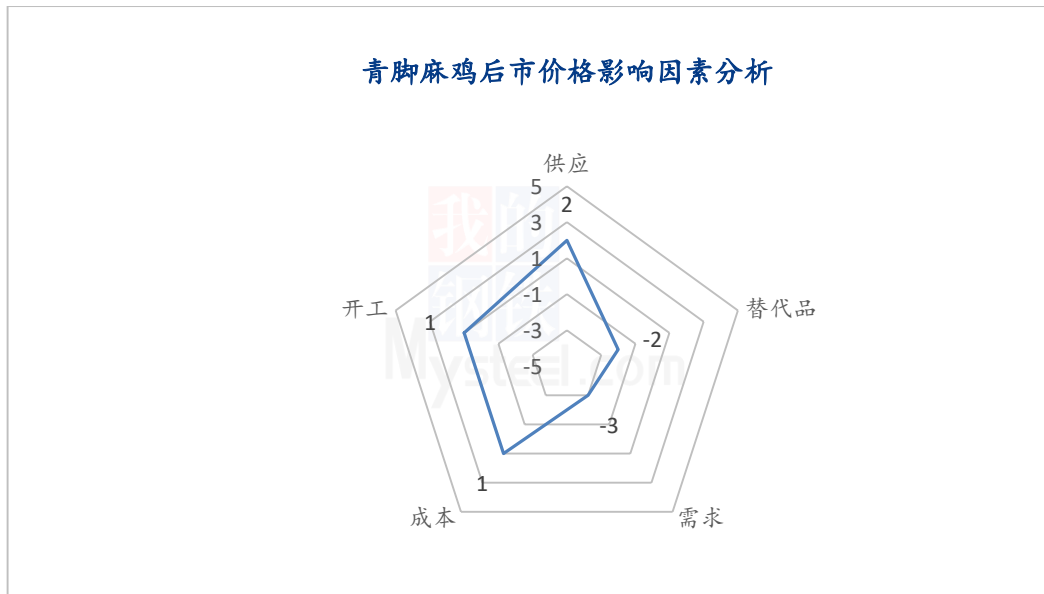
数据来源：钢联数据

图 6 青脚麻鸡市场心态调研

本周 Mysteel 农产品对 35 家样本企业进行下周市场心态调研，这 35 家样本单位有 8 家养殖端，13 家贸易端，4 家屠宰端，10 家孵化企业，看涨 3 家，看跌 13 家，看稳 19 家。平均看跌心态 37.14%，平均看稳心态 54.29%，平均看涨心态 8.57%。

总体来看，业内对下周市场偏弱盘整的心态占比较大，主因下周麻鸡货源供应继续增加，供应充足。麻鸡市场走货速度不快，冻厂销量欠佳，短期利好因素难寻。叠加替代品生猪压制，利空麻鸡价格。前期较高的鸡苗价格叠加饲料价格的上涨，养殖端处于亏损状态，挺价心态较强。预计麻鸡价格偏弱盘整运行。

第七章 后市价格影响因素分析



影响因素分析：

供应：出栏稍有增多，利空麻鸡市场

成本：饲料价格上涨，鸡苗成本高位小幅回落

需求：餐饮消费提振不佳，需求恢复缓慢

开工：开工常态化，支撑尚可

替代品：生猪持续低迷，利空麻鸡市场

影响因素及影响力值说明

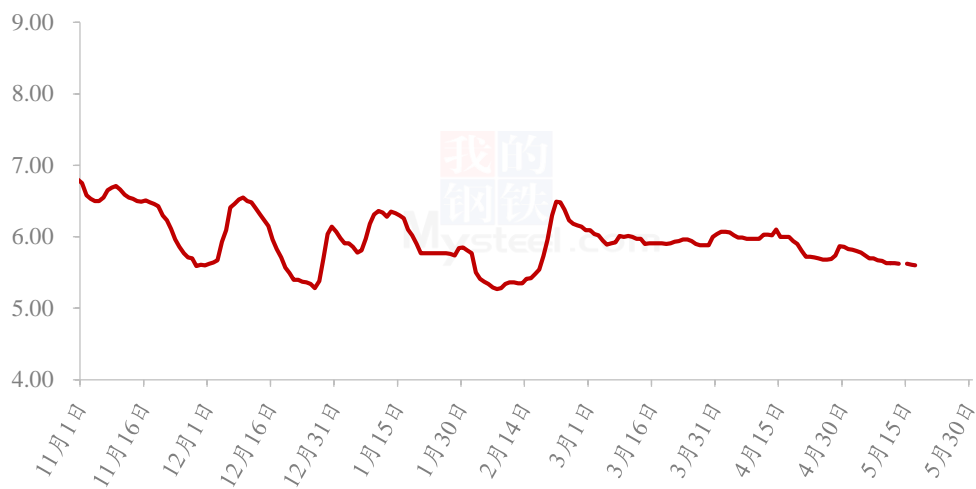
5	重大利好	-5	重大利空
4	明显利好	-4	明显利空
3	一般利好	-3	一般利空
2	小幅利好	-2	小幅利空
1	弱势利好	-1	弱势利空

注：以对价格的影响力确定利好利空因素，该因素的影响力指标是通过与市场人士充分沟通后结合市场客观情况进行的综合数值判定。

第八章 青脚麻鸡后市预测

从麻鸡供应端来看，下周麻鸡出栏量稍有减少，供应端小幅支撑麻鸡价格；从需求端来看，麻鸡市场需求低迷，交投迟缓，冻厂走货欠佳，利空麻鸡价格。从替代品生猪角度看，预计下周偏弱运行，利空麻鸡价格。预计下周麻鸡价格偏弱盘整运行为主。

全国青脚麻鸡均价预测走势图（元/斤）



数据来源：钢联数据

图 7 全国青脚麻鸡均价预测走势图

资讯编辑：邹雨微 0533-7026865

资讯监督：王涛 0533-7026866

资讯投诉：陈杰 021-26093100