

# 稻米市场

# 周度报告

(2023.6.8-2023.6.15)



## Mysteel 农产品

编辑：岳姝帆

电话：0533-7027156

邮箱：yuesf@mysteel.com

传真：0533-26093064

# 稻米市场周度报告

(2023. 6. 8-2023. 6. 15)

## 研究方法及标准

报告中的数据皆为本机构自有的调研数据，我们通过与市场业内人士的电话交流、在线交流、实地调研等方式对报告中数据进行验证和修正，以力求真实的反馈市场情况，并给出相应的结论，为客户的决策提供必要的帮助和参考。

## 报告可信度及声明

Mysteel 农产品力求以最详实的信息为客户提供指导与帮助，但对于据此报告做出的任何商业决策可能产生的风险，本机构不承担任何法律责任。

---

# 目 录

稻米市场周度报告.....	- 2 -
本周核心观点.....	- 1 -
第一章 本周稻米市场主要指标概述.....	- 1 -
1.1 稻谷市场行情分析.....	- 1 -
1.2 大米市场行情分析.....	- 2 -
1.3 销区市场价格行情分析.....	- 3 -
1.4 本周国内期货市场.....	- 3 -
1.5 本周国外期货市场.....	- 4 -
第二章 国内稻米供需格局.....	- 5 -
2.1 全国米厂平均开机率分析.....	- 5 -
2.2 国储拍卖情况.....	- 5 -
第三章 副产品和相关产品情况.....	- 6 -
3.1 副产品行情回顾.....	- 6 -
3.2 相关产品情况回顾.....	- 6 -
第四章 市场心态解读.....	- 7 -
4.1 籼稻市场心态解读.....	- 7 -

---

4.2 粳稻市场心态解读.....	- 8 -
第五章 大米后市影响因素分析 .....	- 9 -
第六章 稻米市场走势分析预测 .....	- 10 -

## 本周核心观点

本周稻米市场受淡季消费影响明显，下游走货迟缓，经销商消耗库存意愿较高，米企订单稀少。部分地区优质粮源稀缺，少量备货业者将目光转移至陈粮方面，局地陈粮价高，米企补库谨慎，加之“稻强米弱”，严重压缩加工利润，业者心态低迷。本周最低收购价稻谷拍卖成交率略走低，总成交率仅为 6.69%。

## 第一章 本周稻米市场主要指标概述

### 1.1 稻谷市场行情分析

表 1 稻谷到厂报价

单位：元/斤

地区	品种	上周均价	本周均价	涨跌
黑龙江	圆粒粳稻	1.36	1.36	0
	绥粳 18 稻谷	1.68	1.68	0
吉林	白稻 8 稻谷	1.70	1.70	0
辽宁	辽星稻谷	1.65	1.65	0
江苏	普通粳稻	1.38	1.40	0.02
安徽	丰两优稻谷	1.50	1.50	0
湖南	黄华占稻谷	1.53	1.53	0
湖北	丰两优稻谷	1.42	1.42	0
江西	杂交稻谷	1.38	1.38	0

数据来源：钢联数据

粳稻产区：本周粳稻市场波动不大，优质优价特征明显。截至本周四（6月

15日)北方市场普通粳稻收购到厂主流价格在 1.32-1.40 元/斤, 优质稻主流价格在 1.45-1.70 元/斤, 按质论价。

籼稻产区: 本周籼稻价格大部平稳, 局地优质粮源稀缺, 有走高趋势。截至本周四(6月15日)南方市场晚籼稻主流价格 1.35-1.53 元/斤, 香稻到厂价格 1.40-1.80 元/斤, 按质论价。

糯稻产区: 本周糯稻波动不大, 端午备货基本结束。截至本周四(6月15日)黑龙江地区糯稻收购参考价格 1.60-1.72 元/斤, 新陈粮源存价差; 安徽地区糯稻收购主流价格 1.80-1.85 元/斤, 普通质量报价低于 1.80 元/斤, 水分较好净粮报价存 1.90 元/斤高价。

## 1.2 大米市场行情分析

表 2 大米出厂报价

单位: 元/斤

地区	品种	上周均价	本周均价	涨跌
黑龙江	圆粒米	1.80	1.80	0
	绥粳 18 米	2.35	2.35	0
吉林	粳米	2.25	2.25	0
辽宁	辽星米	2.15	2.15	0
江苏	粳米	1.75	1.78	0.03
安徽	丰两优米	2.00	2.00	0
湖南	黄华占米	2.10	2.10	0
湖北	丰两优米	1.93	1.93	0
江西	杂交米	1.90	1.90	0

数据来源: 钢联数据

粳米产区：本周粳米整体平稳，品种及质量间略有价差。截至本周四（6月15日）北方市场普通粳米主流价格 1.78-2.17 元/斤，按质论价。

籼米产区：本周籼米波动空间不大，部分地区受原粮上涨支撑微涨。截至本周四（6月15日）南方市场籼米主流价格 1.80-1.95 元/斤，优质米出厂价格 2.00-2.30 元/斤，香米出厂主流价格 2.30-2.90 元/斤。

糯米产区：糯米接单走量，总体不及预期。截至本周四（6月15日）黑龙江地区糯米出厂主流价格 2.30-2.35 元/斤，部分陈粮价格在 2.25 元/斤；安徽地区糯米出厂主流价格 2.40-2.55 元/斤，新陈交替，存价差。

### 1.3 销区市场价格行情分析

表 3 部分销区市场大米报价

单位：元/公斤

地区	品种	上周批发价	本周批发价	涨跌
黑龙江	一级晚粳米	5.68	5.68	0
黑龙江	一级粳糯米	5.66	5.66	0
江苏	一级晚粳米	4.66	4.66	0
安徽	一级晚籼米	5.18	5.20	0.02
江西	一级晚籼米	4.92	4.94	0.02

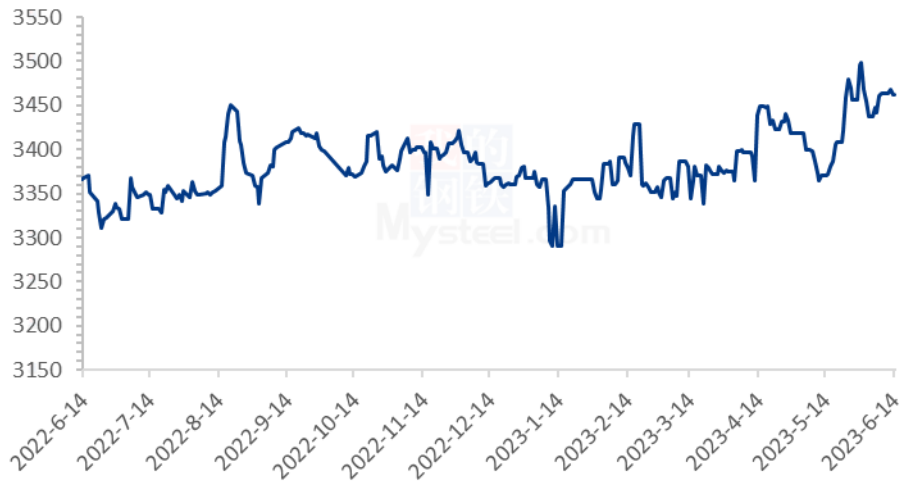
数据来源：浙江粮油交易网

本周销区市场需求并不畅旺，淡季背景压制大米走货。经销商多消耗库存为主。主流相对平稳，局地受原粮价格抬高支撑维幅上行。

### 1.4 本周国内期货市场

截至6月14日粳米主力合约收盘价 3462 元/吨，较上周上涨 2 元/吨。（备注：大连商品交易所粳米主力合约当日未开盘情况，延续上一开盘日的收盘价作图）

2022-2023年粳米主力合约收盘走势：元/吨



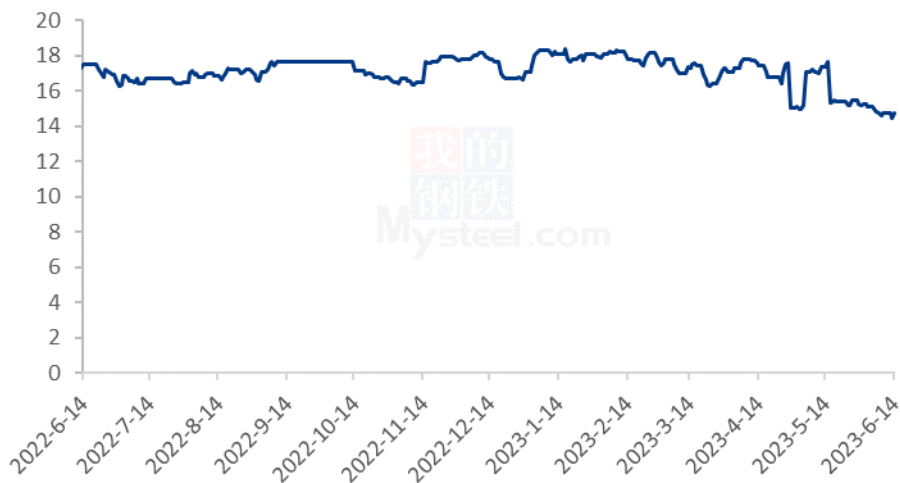
数据来源：钢联数据

图 1 2022-2023 年国内稻谷期货价格走势

### 1.5 本周国外期货市场

截至 6 月 14 日 CBOT 糙米主力合约收盘价 15.28 美元/英担，较上周下跌 0.005 美元/英担。（备注：当日未开盘情况，延续上一开盘日的收盘价作图）

2022-2023年CBOT糙米价格走势（单位：美元/英担）



数据来源：钢联数据



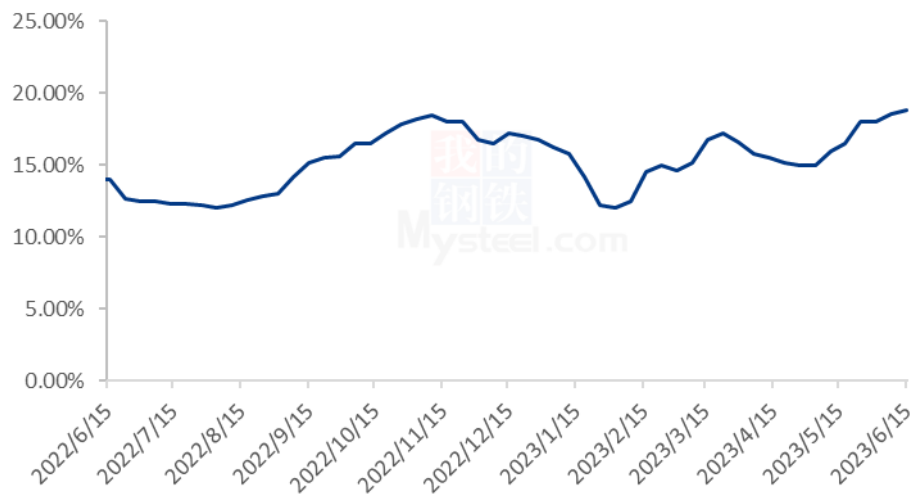
图 2 2022-2023 年 CBOT 糙米价格走势

## 第二章 国内稻米供需格局

### 2.1 全国米厂平均开机率分析

本周全国米厂平均开工率 18.8%，较上周持平。短时市场利好难寻，米企订单稀少，入市业者而不多，难以带动开机走高。

2022-2023年全国米厂平均开机率



数据来源：钢联数据

图 3 2022-2023 年全国大米主产区米厂平均开机率

### 2.2 国储拍卖情况

表 4 稻谷最低收购价 6 月 13 日 (2018-2020 年) 交易结果

单位：数量：吨；价格：元/吨

品种	计划数量	成交数量	成交率	最高价	最低价	平均价
早籼稻	300472	4047	1.35%	2510	2430	2479.08
中晚籼稻	300438	18928	6.3%	2530	2480	2490.42
粳稻	300705	37356	12.42%	2650	2560	2601.8
合计	901615	60331	6.69%	2650	2430	2558.62

数据来源：国家粮食交易中心

2023 年 6 月 13 日，国储投放早籼稻、中晚籼稻及粳稻共计 901615 吨。早籼稻共

计投放 300472 吨，成交 4047 吨，最高价 2510 元/吨，最低价 2430 元/吨，成交均价 2479.08 元/吨，成交率 1.35%；中晚籼稻共计投放 300438 吨，成交 18928 吨，最高价 2530 元/吨，最低价 2480 元/吨，成交均价 2490.42 元/吨，成交率 6.3%；粳稻共计投放 300705 吨，成交 37356 吨，最高价 2650 元/吨，最低价 2560 元/吨，成交均价 2601.8 元/吨，成交率 12.42%。总计成交 60331 吨，总成交率 6.69%。

## 第三章副产品和相关产品情况

### 3.1 副产品行情回顾

表 5 大米副产品行情回顾

地区	油糠 (元/斤)			毛碎米 (元/斤)			稻壳/统糠 (元/吨)		
	上周	本周	涨跌	上周	本周	涨跌	上周	本周	涨跌
黑龙江	1.15	1.13	-0.02	1.38	1.32	-0.06	压缩 400	压缩 400	0
吉林	1.23	1.23	0	1.30	1.30	0	统糠 660	统糠 660	0
辽宁	1.30	1.30	0	1.45	1.45	0	500	500	0
江苏	1.30	1.25	-0.05	1.42	1.38	-0.04	440	500	60
湖南	1.33	1.33	0	1.50	1.50	0	统糠 600	统糠 600	0
湖北	1.34	1.34	0	1.47	1.47	0	580	580	0
安徽	1.30	1.30	0	1.46	1.46	0	580	580	0
江西	1.29	1.29	0	1.54	1.54	0	400	400	0

数据来源：钢联数据

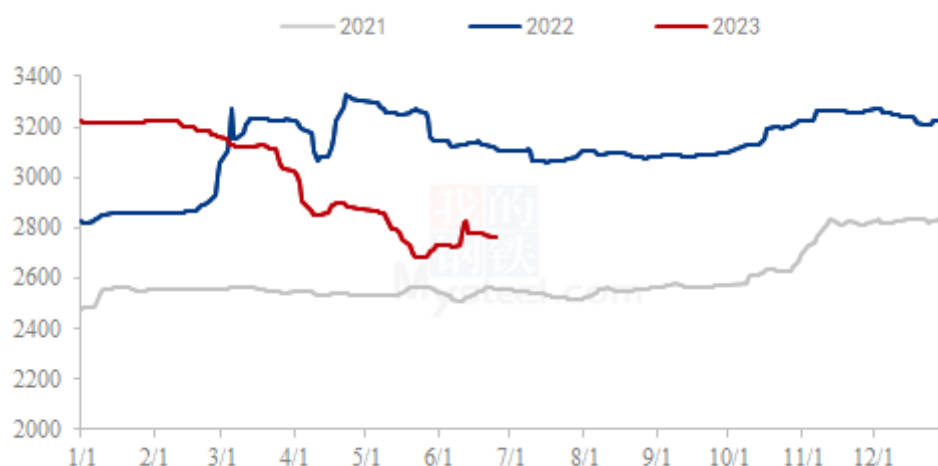
全国米企开机率维持低位，部分迫于经营压力停机观望，报价稀少；区域间原粮质量不一，价格混乱。截至本周四（6月15日）北方粳油糠主流价格 1.13-1.30 元/斤，南方籼油糠主流价格 1.29-1.38 元/斤。北方毛碎米主流价格 1.30-1.45 元/斤，南方毛碎米主流价格 1.40-1.54 元/斤。北方稻壳出厂主流价格 320-500 元/吨，南方稻壳出厂主流价格 400-580 元/吨。按质论价，地域间存一定价差。

### 3.2 相关产品情况回顾

截至本周（2023年6月8日-6月15日）全国小麦市场均价在 2769 元/吨，较上周（2023年6月1日-6月8日）2790 元/吨，下调 21 元/吨，跌幅 0.75%。

本周小麦市场价格涨跌互现，企业根据自身库存和上货量情况灵活调整采购价格。河南、安徽等部分地区小麦质量不佳，优质小麦跨区域流通增加。河北、山东小麦陆续收割上市，增加市场质优小麦供应，市场价格震荡下行，河南地区小麦价格表现较为坚挺。预计下周小麦价格延续震荡调整态势，关注新麦购销节奏变化情况。

2021年-2023年主产区小麦价格走势图（元/吨）

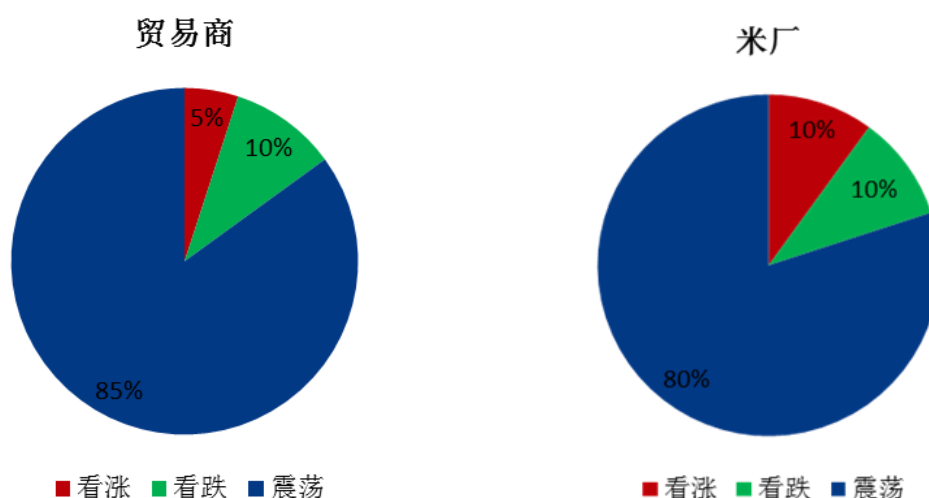


数据来源：钢联数据

图 4 小麦主产区市场价格

## 第四章 市场心态解读

### 4.1 籼稻市场心态解读



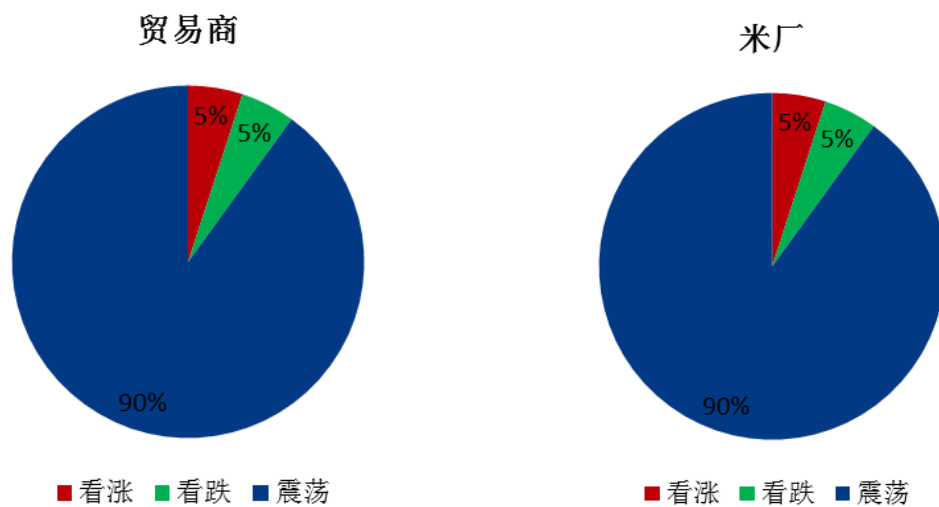
数据来源：钢联数据

图 5 贸易商与米厂心态解读（籼稻）

样本数量：贸易商 10，米厂 10。

本周籼稻谷市场调研得知，业者心态冷静，淡季笼罩下，购销延续僵持局面，局地优质粮源价高，大米提价困难，需求始终不振，价格涨跌两难，多数仍旧持平稳看法。

#### 4.2 粳稻市场心态解读



数据来源：钢联数据

图 6 贸易商与米厂心态解读（粳稻）

样本数量：贸易商 10，米厂 10。

本周粳稻谷市场调研得知，业者心态相对一致，终端疲软，对价格难有提振，同时成本支撑下，价格波动空间亦有限，短时多看稳。

## 第五章 大米后市影响因素分析



图 6 大米后市价格影响因素分析

### 影响因素分析：

**开工：**米厂订单匮乏，开工率持续低迷； **产量：**产量平稳；

**库存：**维持低位，补库意愿偏低； **需求：**终端无利好支撑；

**成本：**成本高企，对价格支撑明显； **出口：**出口订单稳定；

**总结：**米厂新单有限，大米走货缓慢，后市价格在成本支撑下稳定为主。

### 影响因素及影响力值说明

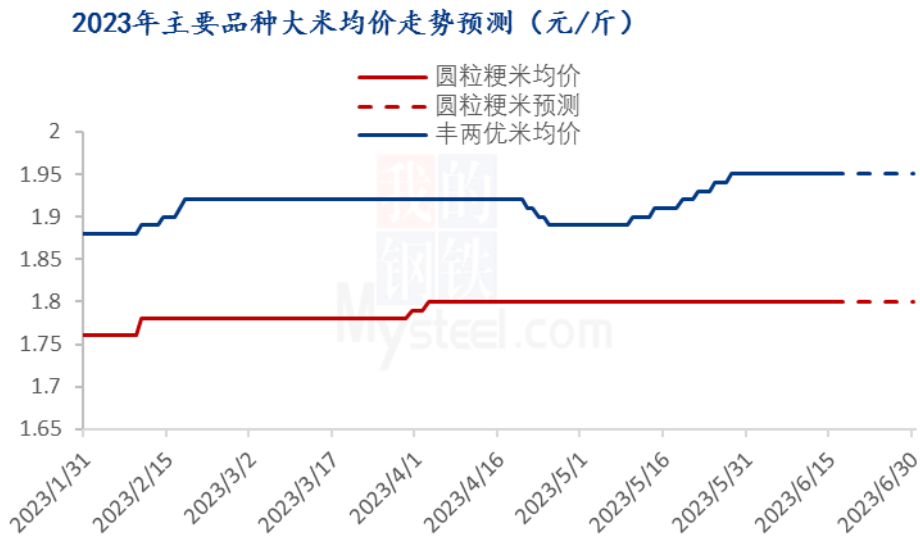
5	重大利好	-5	重大利空
4	明显利好	-4	明显利空
3	一般利好	-3	一般利空
2	小幅利好	-2	小幅利空
1	弱势利好	-1	弱势利空

注：以对价格的影响力确定利好利空因素，该因素的影响力指标是通过与市场人士充分沟通后结合市场客观情况进行的综合数值判定。

## 第六章 稻米市场走势分析预测

粳米预测：北方市场圆粒粳米走量不快，下游按需走量，天气渐热，消费下行，对市场亦有一定压力，但成本支撑下，价格亦难走低。

籼米预测：南方籼米稳中局地略有调整。地区间粮源质量不一，但需求相对低迷，短时难有看涨预期。



数据来源：钢联数据

图 7 主要品种大米均价走势预测

资讯编辑：岳姝帆 0533-7027156

资讯监督：王涛 0533-7026866

资讯投诉：陈杰 021-26093100