

# 谷子市场

# 周度报告

(2023.6.15-2023.6.25)



## Mysteel 农产品

编辑：杨凯

电话：0533-7026635

邮箱：yangkai@mysteel.com

# 谷子市场周度报告

(2023. 6. 15-2023. 6. 25)

## 研究方法及标准

报告中的数据皆为本机构自有的调研数据，我们通过与市场业内人士的电话交流、在线交流、实地调研等方式对报告中数据进行验证和修正，以力求真实的反馈市场情况，并给出相应的结论，为客户的决策提供必要的帮助和参考。

## 报告可信度及声明

Mysteel 农产品力求以最详实的信息为客户提供指导与帮助，但对于据此报告做出的任何商业决策可能产生的风险，本机构不承担任何法律责任。

---

# 目 录

谷子市场周度报告.....	- 2 -
本周核心观点.....	- 1 -
第一章 谷子/小米市场行情回顾.....	- 1 -
1.1 本周谷子市场价格行情回顾.....	- 1 -
1.2 本周小米市场价格行情回顾.....	- 1 -
1.3 本周糠类价格行情回顾.....	- 2 -
第二章 谷子市场供需格局分析.....	- 3 -
2.1 谷子市场供应情况分析.....	- 3 -
2.2 小米加工厂开工率情况统计.....	- 4 -
第三章 相关产品分析.....	- 4 -
第四章 市场心态调研.....	- 5 -
第五章 谷子后市影响因素分析.....	- 5 -
第六章 后市预测.....	- 7 -



## 本周核心观点

本周谷子部分品种仍有上涨趋势，目前农户持续惜售，米厂收购成本难降，终端市场需求薄弱，贸易商按需采购，根据需求来看，后期缺乏上涨动力，警惕后续价格回落的可能。

## 第一章 谷子/小米市场行情回顾

### 1.1 本周谷子市场价格行情回顾

表 1 主产区谷子价格统计周度

单位：元/斤

主产区	品种	上周价格	本周价格	涨跌
内蒙古赤峰	金苗 K1	2.60	2.60	0
	张杂 13 号	2.40	2.40	0
辽宁朝阳	张杂 13 号	2.40	2.40	0
吉林白城	吨谷	2.02	2.05	0.03
山西忻州	张杂 3 号	2.15	2.18	0.03
河北张家口	张杂 13 号	2.30	2.35	0.05

数据来源：钢联数据

本周谷子略有上涨，吉林白城吨谷和山西忻州张杂 3 号谷子价格上涨 0.03 元/斤，而张杂 13 号谷子价格上涨 0.05 元/斤，目前新谷受干旱明显，农户惜售严重。

### 1.2 本周小米市场价格行情回顾

表 2 主产区小米价格周度统计

单位：元/斤

主产区	品种	上周价格	本周价格	涨跌
内蒙古赤峰	张杂 13 号	3.45	3.45	0
辽宁朝阳	金苗 K1	3.90	3.90	0
吉林白城	吨谷	3.00	3.00	0
山西忻州	张杂 3 号	2.90	3.20	0.30
河北张家口	张杂 13 号	3.15	3.15	0

数据来源：钢联数据

本周小米价格跟涨明显，米厂收购成本较高，山西忻州张杂 13 号小米出货价格上涨 0.3 元/斤。但需求方面仍无好转。

### 1.3 本周糠类价格行情回顾

表 3 主产区米糠价格周度统计

单位：元/斤

主产区	类别	上周价格	本周价格	涨跌
内蒙古	油糠	1.4	1.4	0
	粗糠	0.55	0.55	0
辽宁	油糠	1.5	1.5	0
	粗糠	0.55	0.55	0
吉林	油糠	1.35	1.35	0
	粗糠	0.6	0.6	0
山西	油糠	1.25	1.25	0
	粗糠	0.6	0.6	0

河北	油糠	1.4	1.4	0
	粗糠	0.6	0.6	0
山东	油糠	1.3	1.3	0
	粗糠	0.55	0.55	0

数据来源：钢联数据

米糠价格根据各米厂加工粗细程度及含油量存在合理差异，报价以实际交易为准。

产区米糠价格基本稳定，需求暂无好转，各米厂加工品质不一，报价存在价差。截至 6 月 25 日山东油糠出货报价 1.3 元/斤，粗糠 0.55 元/斤。货源成交低迷，商家让利走货。

## 第二章 谷子市场供需格局分析

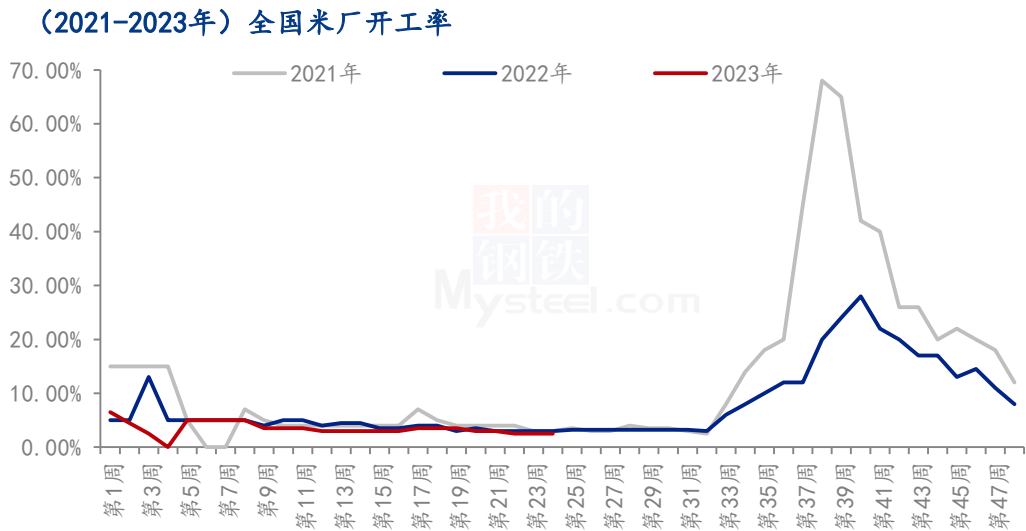
### 2.1 谷子市场供应情况分析

表 4 谷子各产区种植面积增减情况统计

主产区	谷子种植面积增减情况	种植品种
内蒙古赤峰	减少 30%	金苗 K1、张杂 13 号、神谷
吉林白城	减少 50%	吨谷、公谷、金谷
辽宁朝阳	减少 30%	金苗 K1、张杂 13 号、
辽宁阜新	减少 50%	吨谷、公谷
北张家口	减少 30%	张杂 3 号、张杂 13 号
山西忻州	减少 40%	晋谷 21 号、张杂 3 号
河南省	减少 30%	豫谷 18 号、豫谷 33 号

数据来源：钢联数据

## 2.2 小米加工厂开工率情况统计



数据来源：钢联数据

图1 产区米厂平均开机率

上图为小米行业米厂平均开机率统计，本周全国米厂平均开工率 2.50%，开工率与上周保持一致，目前消费仍然疲软，市场备货情绪低迷，米厂间歇性开机现象明显。

## 第三章 相关产品分析

**高粱：**本周国产高粱大部分稳定，内蒙古赤峰宁城地区价格小幅上调，产区基层粮源稀少，下游仍有少量补采，但实际贸易商出货寥寥。进口高粱价格稳中略涨，端午节后，外盘价格上涨明显，各地贸易商报价均有上调，但实际下游酿造企业补采有限，饲料企业仍无采购意愿，整体需求支撑延续弱势，目前天津港库存充足，市场仍是供大于求，玉米价格上涨明显，利好高粱价格，预计短期高粱价格稳定为主。

**绿豆：**芽豆行情高位稳定，粮商目前报价波动不大，今年新粮种植面积减少，产区余粮供应不足，在新粮上市之前货源存在短缺，目前供应远远满足不了需求，也进一步带动进口芽豆价格上涨，预计后期芽豆价格稳中偏强运行。

商品绿豆价格延续平稳，国产行情波动不大，下游需求有限，进口方面缅甸绿豆较多，货源低价质优，抢占国内市场，关注后期夏季需求，预计后期商品绿豆价格暂稳运行。



## 第四章 市场心态调研

### 市场心态调研

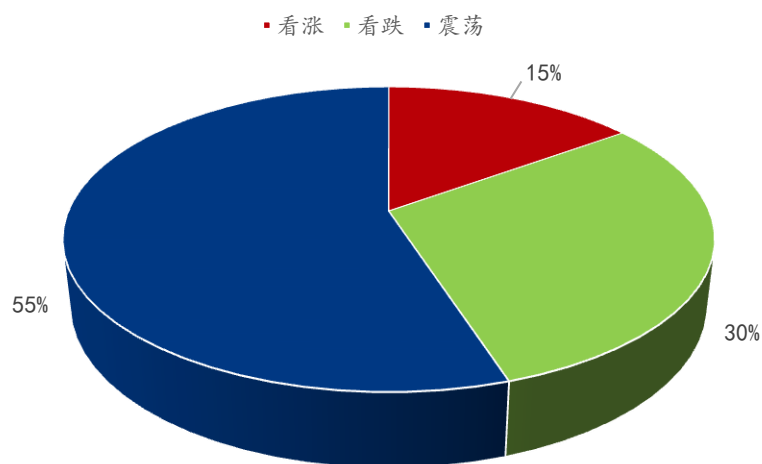


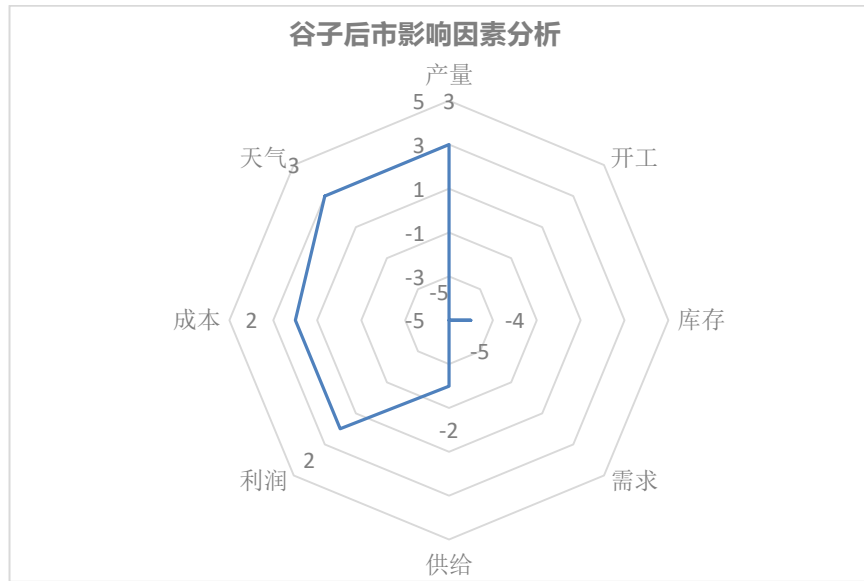
图2 谷子市场心态调研 数据来源：钢联数据

上图调研主要群体为粮商、米厂及小米批发商，参考行业内 30 家贸易主体观点。

**观点为震荡的群体占 55%。**下游米厂消费低迷，需求有限，产区农户惜售，淡季购销爱哦持续僵持。

**观点为下滑的群体占 30%。**主要原因是基层货源仍然较多，供应大于需求，价格存在回落区间。

**观点为上涨的群体占 15%。**主要原因是今年新谷面积缩减，产区干旱少雨，农户惜售，价格存在上涨趋势。第五章 谷子后市影响因素分析



**影响因素分析:**

**开工:** 新增订单匮乏, 开工率低位徘徊;

**产量:** 谷子米质及单产均较为一般;

**供给:** 产区售粮进度7成左右。

**需求:** 下游需求低迷, 走货不快;

**天气:** 产区天气雨水较少, 影响出苗情况;

**心态:** 贸易主体操作心态较为谨慎;

**总结:** 农户惜售支撑价格, 拉动行情上, 但下游需求低迷, 购销乏力, 后期涨势不强。

**影响因素及影响力值说明**

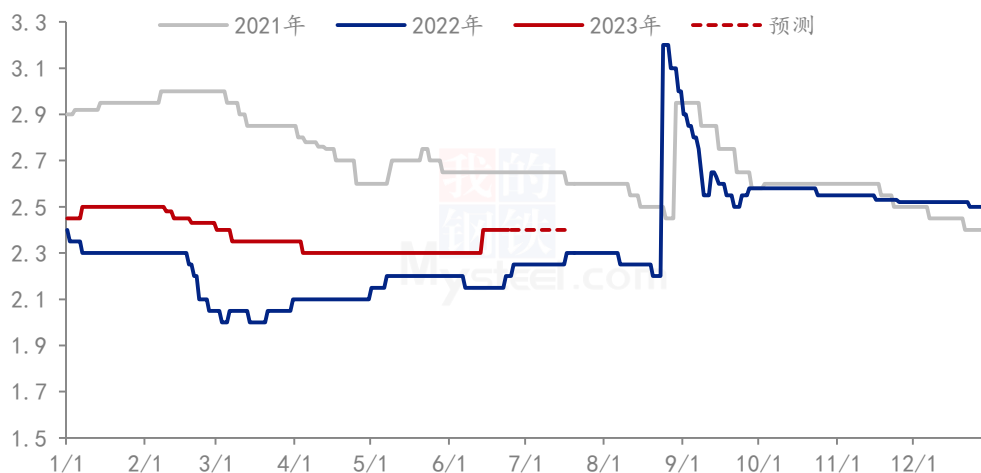
5	重大利好	-5	重大利空
4	明显利好	-4	明显利空
3	一般利好	-3	一般利空
2	小幅利好	-2	小幅利空
1	弱势利好	-1	弱势利空

注: 以对价格的影响力确定利好利空因素, 该因素的影响力指标是通过与市场人士充分沟通后结合市场客观情况进行的综合数值判定。

## 第六章 后市预测

本周谷子部分品种仍有上涨趋势，目前农户持续惜售，米厂收购成本难降，终端市场需求薄弱，贸易商按需采购，根据需求来看，后期缺乏上涨动力，警惕后续价格回落的可能。

(2021-2023年) 内蒙古张杂13号谷子价格走势(单位:元/斤)



注：新陈粮交接，9月份开始市场流通新粮为主，Mysteel农产品开始更新新粮报价。

数据来源：钢联数据

图3 谷子价格走势预测

资讯编辑：杨凯 0533-7026635

资讯监督：王涛 0533-7026866

资讯投诉：陈杰 021-26093100