

青脚麻鸡市场

周度报告

(2023.6.29-2023.7.6)



Mysteel 农产品

编辑：邹雨微

电话：0533-7026865

邮箱：zouyuwei@mysteel.com

青脚麻鸡市场周度报告

(2023.6.29-2023.7.6)

研究方法及标准

报告中的数据皆为本机构自有的调研数据，我们通过与市场业内人士的电话交流、在线交流、实地调研等方式对报告中数据进行验证和修正，以力求真实的反馈市场情况，并给出相应的结论，为客户的决策提供必要的帮助和参考。

报告可信度及声明

Mysteel 农产品力求以最详实的信息为客户提供指导与帮助，但对于据此报告做出的任何商业决策可能产生的风险，本机构不承担任何法律责任。

目 录

青脚麻鸡市场周度报告	- 2 -
本周核心观点.....	- 4 -
第二章 本周青脚麻鸡市场分析	- 4 -
2.1 本周青脚麻鸡市场分析.....	- 4 -
第三章 供需面数据监测情况	- 5 -
3.1 本周国内孵化企业青脚麻鸡出苗量分析.....	- 5 -
第四章 养殖盈利数据监测情况	- 6 -
第五章 饲料原料及替代品.....	- 7 -
5.1 玉米行情分析.....	- 7 -
5.2 生猪行情分析.....	- 8 -
第六章 市场心态调研.....	- 8 -
第七章 后市价格影响因素分析	- 10 -
第八章 青脚麻鸡后市预测.....	- 11 -

本周核心观点

本周，全国青脚麻鸡市场价格先涨后稳中偏弱，大稳小动，整体暂稳运行为主。供应方面，全国整体鸡源较为充足，部分地区大鸡鸡源偏紧，支撑价格。需求方面，终端消费依旧表现平平，冻厂销售情况一般，走货不快。总体来说，本周青脚麻鸡市场震荡持稳运行为主。

表 1 本周基本面概述

	类别	本周	上周	涨跌
供需	青脚麻鸡苗周度出苗量（万羽）	104.8	100.8	3.97%
利润	青脚麻鸡养殖利润（元/只）	0.79	0.09	777.78%
价格	青脚麻鸡苗价格（元/羽）	1.98	2.00	5.82%
	青脚麻鸡价格（元/斤）	5.48	5.40	1.48%

第二章 本周青脚麻鸡市场分析

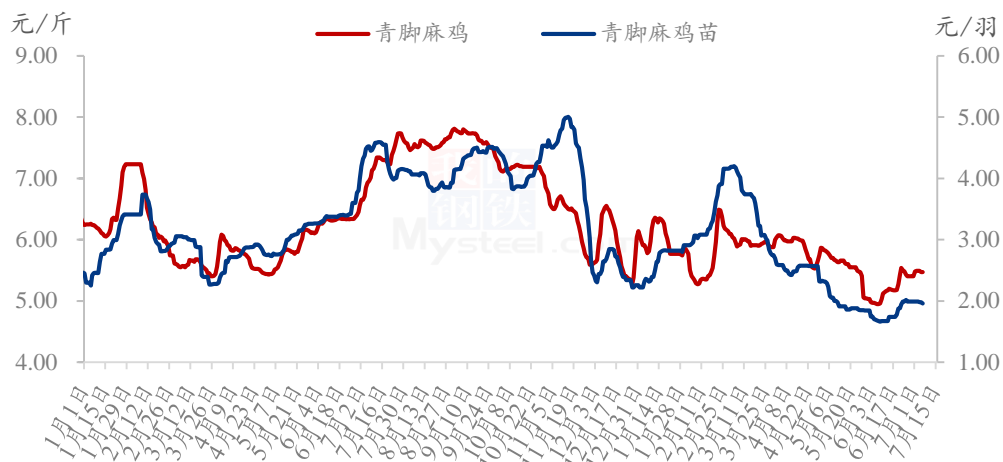
2.1 本周青脚麻鸡市场分析

2.1.1 本周青脚麻鸡价格稳中偏弱

本周青脚麻鸡苗均价 1.98 元/羽，较上周均价上涨 0.32 元/羽，环比增幅 5.82%。本周青脚麻鸡苗整体稳中偏弱运行。毛鸡价格一定程度上压制鸡苗价格，叠加天气逐渐炎热，养殖端对高价苗抵触情绪较浓；种禽企业排苗计划不快，市场漏排计划渐多；大小厂鸡苗价差较大，鸡苗成交多以议价为主。

本周青脚麻鸡均价 5.48 元/斤，较上周均价上涨 0.08 元/斤，环比涨幅 1.48%，本周全国青脚麻鸡市场价格先涨后稳中偏弱。周前期，大规格鸡源偏紧，麻鸡价格上涨，跨区域收鸡操作增多。周中后期，市场走货偏慢，冻厂高价收鸡意愿不高，麻鸡价格大稳小动，稳中偏弱运行。

全国青脚麻鸡、青脚麻鸡苗均价走势图



数据来源：钢联数据

图 1 全国青脚麻鸡、青脚麻鸡苗均价走势图

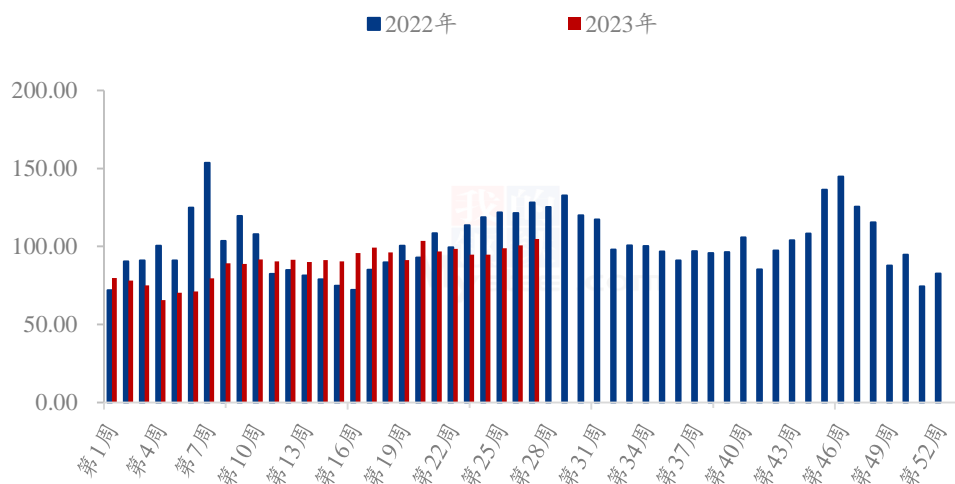
第三章 供需面数据监测情况

3.1 本周国内孵化企业青脚麻鸡出苗量分析

据 Mysteel 农产品数据监测，本周样本企业统计出苗量为 104.8 万羽，较上周出苗量增加 4 万羽，增幅 3.97%。

青脚麻鸡苗样本企业出苗量小幅增加，大型种禽企业预排计划尚可，中小型企业出苗情况一般，主要原因是当前在产父母代种鸡存栏量较前期增多，从而导致出苗量增加。

(2022年-2023年) 青脚麻鸡样本企业出苗量趋势图 (万羽)



数据来源：钢联数据

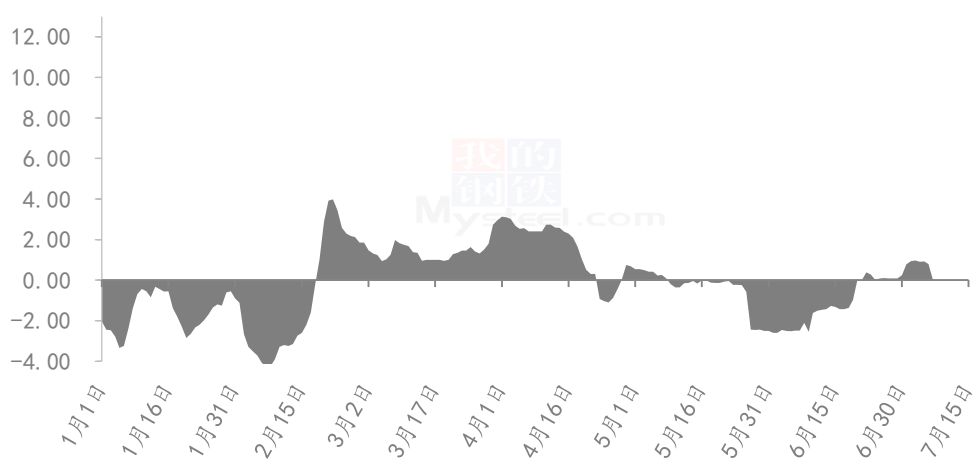
图 2 国内孵化企业青脚麻鸡出苗量走势图

第四章 养殖盈利数据监测情况

按出栏毛鸡体重 5.50 斤/只，平均料比 2.10 计算，理论上本周出栏青脚麻鸡平均理论养殖盈利在 0.79 元/只，较上周上涨 0.70 元/只，环比增幅 777.78%。

本周麻鸡养殖端盈利较上周增加，处于微利阶段。养殖盈利增加的主要原因是主要成本项鸡苗、饲料价格偏低，养殖端养殖成本不高，而麻鸡价格较上周上涨，从而实现了养殖利润的增加。

全国青脚麻鸡养殖盈利走势图（单位：元/只）



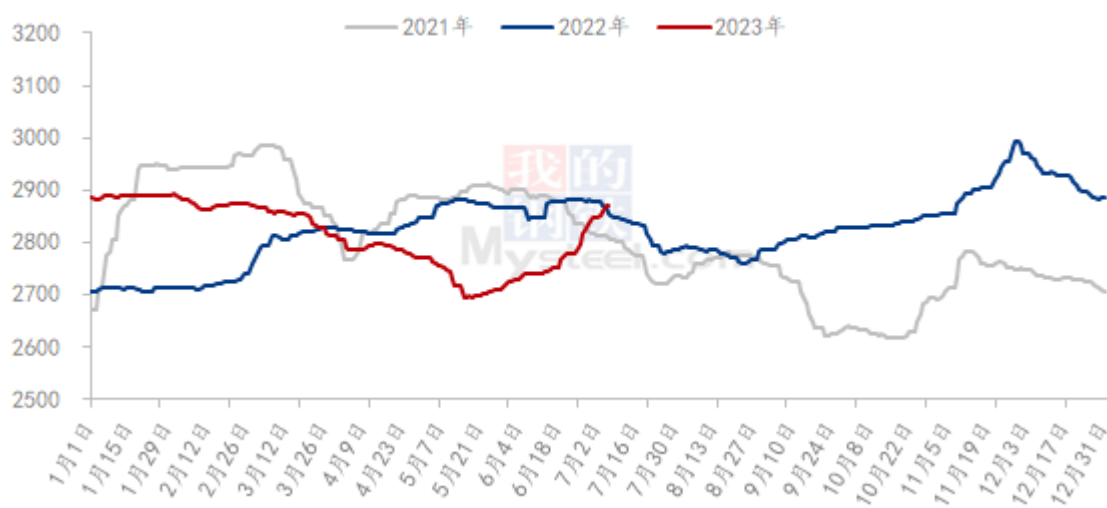
数据来源：钢联数据

图 3 全国青脚麻鸡养殖盈利走势图

第五章 饲料原料及替代品

5.1 玉米行情分析

2021-2023年全国玉米均价走势（元/吨）



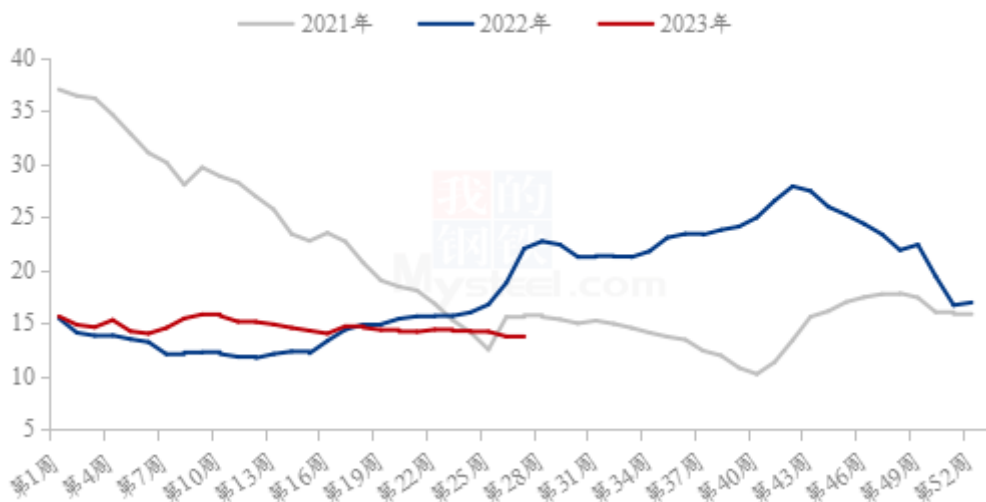
数据来源：钢联数据

图 4 2021-2023 年全国玉米均价走势

本周全国玉米市场仍旧呈现较强的上行态势。受期货上涨影响，市场看涨信心增强，随着库存降低，产区贸易商挺价惜售，市场供应缩紧，港口玉米价格上涨，深加工企业利润亏损，但玉米价格支撑力较强，整体仍旧偏强运行。销区港口库存偏低，可售现货少，港口贸易商报价坚挺，饲料企业近期有补库行为，对玉米价格构成支撑，但替代品丰富，饲料企业针对于内贸玉米的采购仍旧比较谨慎。

5.2 生猪行情分析

全国外三元生猪出栏均价走势图（元/公斤）



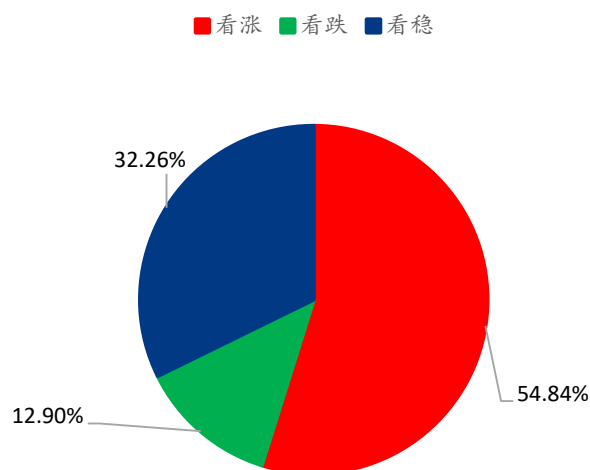
数据来源：钢联数据

图 5 全国外三元生猪出栏均价走势图

本周生猪出栏均价在 13.87 元/公斤，较上周上涨 0.13 元/公斤，环比上涨 0.95%，同比下跌 37.01%。本周猪价偏强上行，月初情绪支撑，周度重心有所回升。供应方面来看，企业月初节奏相较平缓，出栏量暂无明显提升，社会场观望为主、灵活分批出栏，当前猪源流通有限，贸易量较少。需求方面来看，淡季消费表现延续，下游屠企采购基本以订单为主，而冻品库存压力依旧，主动入库操作较少，终端贸易支撑依旧乏力。整体来看，近期政策面影响收效甚微，扛价情绪有所减弱，供需面或回归偏弱态势运行，短期猪价涨跌空间有限，预计行情窄幅震荡盘整。

第六章 市场心态调研

青脚麻鸡市场心态调研



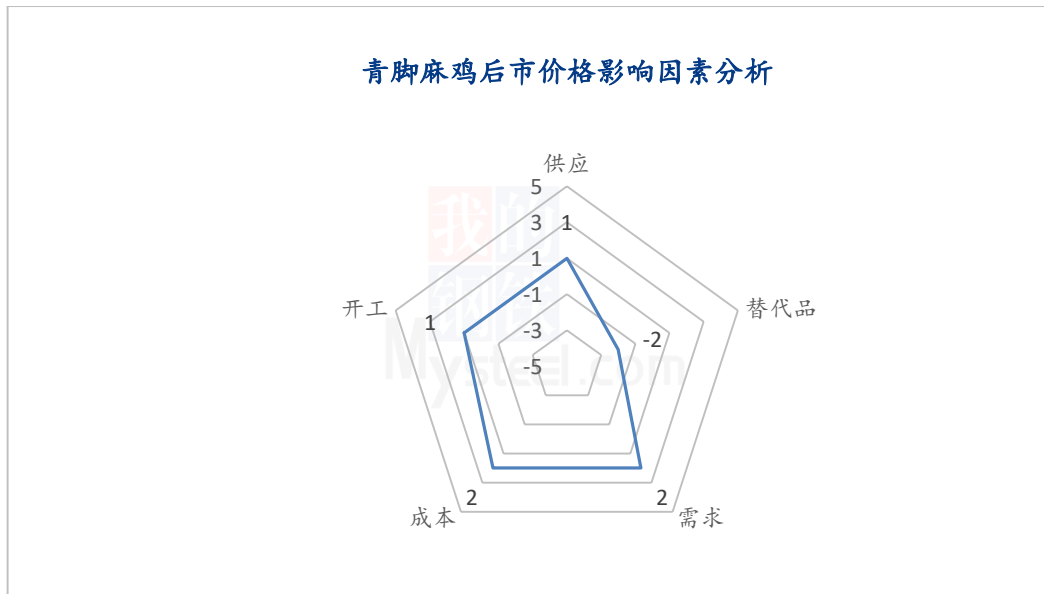
数据来源：钢联数据

图 6 青脚麻鸡市场心态调研

本周 Mysteel 农产品对 35 家样本企业进行下周市场心态调研，这 35 家样本单位有 8 家养殖端，13 家贸易端，4 家屠宰端，10 家孵化企业，看涨 5 家，看跌 13 家，看稳 17 家。平均看跌心态 12.90%，平均看稳心态 32.26%，平均看涨心态 54.84%。

总体来看，业内对下周市场的心态看涨为主。看涨主要是因为麻鸡供应面对价格有一定支撑；叠加暑假到来，麻鸡家庭消费或增加；并且天气炎热，麻鸡滋补属性或使家庭消费增加，或将小幅带动麻鸡需求。

第七章 后市价格影响因素分析



影响因素分析：

供应：麻鸡鸡源供应尚可

成本：鸡苗成本偏低，饲料价格稍有抬头

需求：家庭消费或增多，需求转好

开工：开工常态化，支撑尚可

替代品：生猪弱势运行，压制毛鸡

影响因素及影响力值说明

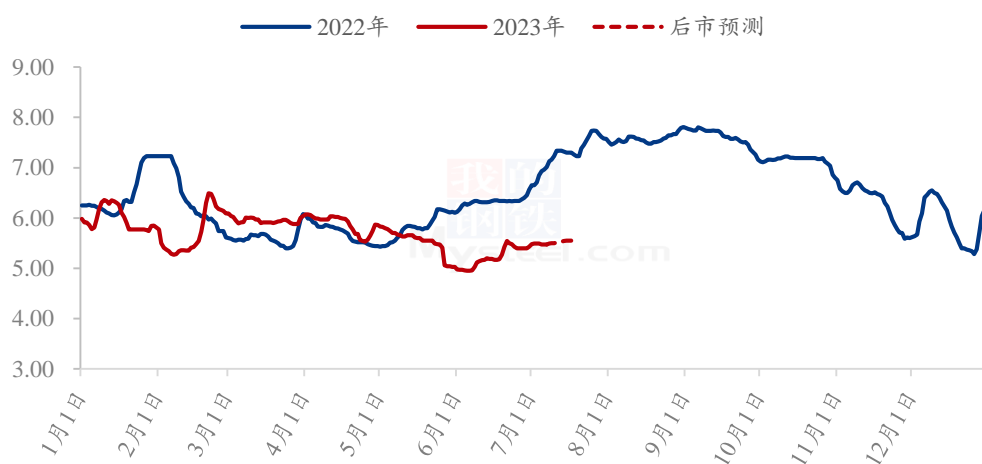
5	重大利好	-5	重大利空
4	明显利好	-4	明显利空
3	一般利好	-3	一般利空
2	小幅利好	-2	小幅利空
1	弱势利好	-1	弱势利空

注：以对价格的影响力确定利好利空因素，该因素的影响力指标是通过与市场人士充分沟通后结合市场客观情况进行的综合数值判定。

第八章 青脚麻鸡后市预测

学校陆续放假，麻鸡市场家庭消费或增加；并且天气炎热，麻鸡滋补属性也或将小幅带动麻鸡需求。但下周麻鸡鸡源充足，预计下周青脚麻鸡价格稳中微涨，涨幅不大。

(2022年-2023年) 全国青脚麻鸡均价预测走势图 (元/斤)



数据来源：钢联数据

图 7 全国青脚麻鸡均价预测走势图

资讯编辑：邹雨微 0533-7026865

资讯监督：王涛 0533-7026866

资讯投诉：陈杰 021-26093100