

2012年8月2日

星期四

早报系列

金属

永安期货研究中心

分析员：张瑜

电话：0571-88398219

邮箱：zyu@yafco.com

永安期货研究中心

分析员：李金祿

电话：0571-88370938

邮箱：ljl@yafco.com

【每日提示】：

金属

- 1、铜现货对三个月贴水-9美元/吨，库存-200吨，注销仓单-1525吨。现货贴水幅度扩大，注销仓单略有下降，LME仓单集中度依然较高，伦铜数据有所转弱。沪铜本周库存-4463吨，为连续一个月增加之后的首次下降，现货略升水50元/吨。6月份精炼铜净进口量环比上月回升。伦铜有所转弱，国内有支撑，但缺乏明显的上行动力，铜价回复区间震荡格局。
- 2、LME铝现货对三个月贴水恢复至C35.75美元/吨，库存-8300吨，注销仓单-350吨。伦铝库存单日增幅比较明显，注销仓单从高位略下降。沪铝现货贴水-35元/吨，本周库存+12212吨，6月产量仍然增加，但进口依然没有起色，预计15500以上空间有限，沪铝依旧是个空头选择，近期库存有明显累积的迹象且现货走弱，交易所连续两周增幅明显。
- 3、LME锌现货对三个月贴水C9.5美元/吨，库存-2700吨，注销仓单-2625吨，注销仓单高位回落，库存随下降但伦锌大库存格局未变。沪锌交易所库存本周-8077吨，现货贴水40元/吨，冶炼企业低开工率，但矿供应充足，行业去库存依旧进行中，但去库存仍不够充分，整体形势依然较弱，近两日现货表现较强，短期内国内锌价会相对坚挺。
- 4、LME铅现货对三个月贴水C9.5美元/吨，库存-175吨，注销仓单-175吨。伦铅库存和注销仓单同降，现货贴水开始下降。基本而言伦铅将渐入季节性旺季，近期数据又有所转好，价格表现相对会强于某些金属，近期伦铅持仓从高位回落，自身矛盾也较突出。沪铅交易所库存本周-1732吨，动力型电池进入旺季，但下游需求的支撑目前看仍比较弱。6月份精炼铅产量增幅明显，沪铅相对偏弱。
- 5、智利6月铜产量较上年同期增长5.6%至45.269万吨，高于2011年同期。但环比下降，且低于09年和10年同期水平。

结论：伦铜现货转为贴水，国内虽有支撑但上行动力不足，铜价在低位震荡筑底过程。伦锌注销仓单回落库存增，弱反弹格局。去库存充分之前锌的反转格局未显现，不改弱势格局，但近日现货稍显坚挺，沪锌短期内有望保持相对强劲。伦铅近期进入季节性旺季行情，表现如预期走强，且与伦锌的价差拉开。沪铝国内面临的供应压力很大，逢高空，库存近期增加明显。

LME 交易数据

LME 前一交易日成交数据

品种	收盘	涨/跌	总量	总持仓	持仓增减
LME 3月铜	7425	-135	98793	235258	-742
LME 3月铝	1861	-30	203851	694823	-961
LME 3月锌	1820	-22	97131	252372	-974
LME 3月铅	1884	-36	53009	125050	349
LME 3月镍	15550	-315	41610	107004	510
LME 3月锡	17800	-300	6711	19327	-70
COMEX 铜	337.05	-4.45		19	

注:COMEX 交易单位是美分/磅, LME 交易单位美元/吨。LME 持仓及 COMEX 持仓、成交均为前数据, LME 成交为当日数据。

LME 金属升贴水、库存与注销仓单变化

品种	升贴水	库存	库存变化	注销仓单	注销仓单增减
LME 铜	-6.75	248625	-200	47350	-1525
LME 铝	-36	4878425	-8300	1716100	-350
LME 锌	-9.5	997125	-2625	148700	-2625
LME 铅	-9.5	326775	-175	44125	-175
LME 镍	-61	115884	972	10524	120
LME 锡	-17.5	11740	-25	3495	-900
COMEX 铜		48152	23		

注:C, Contango, 表示贴水, B, Backwardation, 表示升水, COMEX 计量单位为短吨。

LME 金属持仓结构 (8月1日)

	铜		铝		锌			
	持仓	增减	持仓	增减	持仓	增减		
CASH /15AUG	30585	-3924	CASH /15AUG	107915	-7270	CASH /15AUG	39385	-4374
16AUG/19SEP	64630	102	16AUG/19SEP	130272	3352	16AUG/19SEP	76445	991
20SEP/17OCT	43453	-18	20SEP/17OCT	94718	-24	20SEP/17OCT	50584	-120
18OCT/3 MTH	18819	1152	18OCT/3 MTH	22544	2624	18OCT/3 MTH	17636	1401
REST OF OCT	2470	1123	REST OF OCT	2605	13	REST OF OCT	1952	235
01NOV/63MTH	75301	823	01NOV/63MTH	336769	344	01NOV/27MTH	66370	893
TOTAL	235258	-742	TOTAL	694823	-961	TOTAL	252372	-974

铅			镍			锡		
	持仓	增减		持仓	增减		持仓	增减
CASH /15AUG	21082	-1843	CASH /15AUG	15177	-1752	CASH /15AUG	5133	-507
16AUG/19SEP	38323	282	16AUG/19SEP	31078	883	16AUG/19SEP	5647	47
20SEP/17OCT	29646	-76	20SEP/17OCT	24483	-176	20SEP/17OCT	4870	-23
18OCT/3 MTH	10755	1207	18OCT/3 MTH	7071	1215	18OCT/3 MTH	1885	107
REST OF OCT	1950	624	REST OF OCT	1149	-169	REST OF OCT	120	12
01NOV/15MTH	23294	155	01NOV/27MTH	28046	509	01NOV/15MTH	1672	294
TOTAL	125050	349	TOTAL	107004	510	TOTAL	19327	-70

LME 金属大头寸持仓

2012年8月1日 注：M1、M2、M3 分别指到最近的3个第三个星期三

铜持仓数据		M1	M2	M3	铝持仓数据		M1	M2	M3
多头	5-10%	1	3	1	多头	5-10%	1	1	2
	10-20%	-0	-0	-0		10-20%	1	-0	-0
	20-30%	-0	-0	-0		20-30%	-0	-0	-0
	30-40%	-0	-0	-0		30-40%	-0	-0	-0
	>40%	-0	-0	-0		>40%	-0	-0	-0
空头	5-10%	3	2	4	空头	5-10%	2	1	3
	10-20%	-0	-0	-0		10-20%	-0	-0	-0
	20-30%	-0	-0	-0		20-30%	1	-0	-0
	30-40%	-0	-0	-0		30-40%	-0	-0	-0
	>40%	-0	-0	-0		>40%	-0	-0	-0
铅持仓数据		M1	M2	M3	锌持仓数据		M1	M2	M3
多头	5-10%	-0	3	4	多头	5-10%	1	3	4
	10-20%	-0	-0	1		10-20%	-0	-0	-0
	20-30%	-0	-0	-0		20-30%	1	-0	-0
	30-40%	1	-0	-0		30-40%	-0	-0	-0
	>40%	-0	-0	-0		>40%	-0	-0	-0
空头	5-10%	2	1	3	空头	5-10%	5	3	5
	10-20%	3	-0	-0		10-20%	-0	2	-0
	20-30%	-0	1	1		20-30%	-0	-0	-0
	30-40%	-0	-0	-0		30-40%	-0	-0	-0
	>40%	-0	-0	-0		>40%	-0	-0	-0
锡持仓数据		M1	M2	M3	镍持仓数据		M1	M2	M3
多头	5-10%	-0	1	3	多头	5-10%	1	4	4
	10-20%	2	1	-0		10-20%	1	-0	2
	20-30%	1	1	1		20-30%	-0	-0	-0
	30-40%	-0	-0	-0		30-40%	-0	-0	-0
	>40%	-0	-0	-0		>40%	-0	-0	-0
空头	5-10%	3	2	7	空头	5-10%	2	3	1
	10-20%	2	-0	-0		10-20%	1	1	-0
	20-30%	-0	-0	-0		20-30%	-0	-0	2
	30-40%	-0	-0	-0		30-40%	-0	-0	-0
	>40%	-0	-0	-0		>40%	-0	-0	-0

LME 大仓单

仓单百分比	铝	铜	锌	镍	铅	锡
30-40%	1	-0	-0	-0	1	1
40-50%	-0	1	-0	-0	-0	-0
50-80%	-0	-0	1	1	-0	-0
80-90%	-0	-0	-0	-0	-0	-0
90%以上	-0	-0	-0	-0	-0	-0
未报告仓单百分比	0.17	-0	0.01	0.02	0.04	0.07

LME 金属库存与注销仓单分布

2012-8-1 铜		当日库存	库存增减	注销仓单	增减
DUBAI	迪拜 (阿联酋)	0	0	0	0
ANTWERP	安特卫普 (比利时)	125	0	125	0
HAMBURG	汉堡 (德国)	225	0	225	0
BARCELONA	巴塞罗纳 (西班牙)	0	0	0	0
BILBAO	毕尔巴鄂 (西班牙)	25	0	0	0
HULL	赫尔 (英国)	625	625	200	125
LIVERPOOL	利物浦 (英国)	0	0	0	0
GENOA	热那亚 (意大利)	0	0	0	0
LEGHORN	来亨 (意大利)	1500	0	0	0
TRIESTE	迪利亚斯特 (意大利)	25	0	0	0
INCHEON PORT	仁川 (韩国)	925	-0	-0	-0
GWANGYANG	光阳 (韩国)	35375	-0	17350	0
BUSAN	釜山 (韩国)	46750	-0	11150	0
JOHOR	柔佛 (马来西亚)	12250	-0	-0	-0
KLANG	巴生港 (马来西亚)	75	-0	-0	-0
ROTTERDAM	鹿特丹 (荷兰)	3525	-125	1000	-125
VLISSINGEN	弗利辛恩 (荷兰)	10150	0	0	0
HELSINGBORG	赫尔辛堡 (瑞典)	0	0	0	0
SINGAPORE	新加坡	15850	-0	-0	-0
BALTIMORE	巴尔的摩 (美国)	4025	-200	4025	-200
CHICAGO	芝加哥 (美国)	14400	-250	2725	-250
MOBILE	莫比尔 (美国)	100	0	0	0
NEW ORLEANS	新奥尔良 (美国)	43600	800	5775	-650
ST LOUIS	圣路易斯 (美国)	59075	-425	4775	-425
ALL LOCATIONS	总计	248625	-200	47350	-1525

	铝	当日库存	库存增减	注销仓单	增减
ANTWERP	安特卫普 (比利时)	54475	0	0	0
BREMEN	不莱梅 (德国)	0	0	0	0
HAMBURG	汉堡 (德国)	43500	0	0	0
BARCELONA	巴塞罗纳 (西班牙)	0	0	0	0
BILBAO	毕尔巴鄂 (西班牙)	30950	0	0	0
HULL	赫尔 (英国)	3900	0	0	0
LIVERPOOL	利物浦 (英国)	41675	-200	11300	-200
TYNE & WEAR	泰恩-威尔 (英国)	57575	0	0	0

GENOA	热那亚（意大利）	13125	0	0	0
LEGHORN	来亨（意大利）	1375	0	0	0
TRIESTE	迪利亚斯特（意大利）	145525	0	0	0
NAGOYA	名古屋（日本）	0	0	0	0
YOKOHAMA	横滨（日本）	0	0	0	0
BUSAN	釜山（韩国）	39775	-1500	1500	-1500
GWANGYANG	光阳（韩国）	44300	0	0	0
INCHEON PORT	仁川（韩国）	16050	0	0	0
JOHOR	柔佛（马来西亚）	144550	-1975	64425	-1975
KLANG	巴生港（马来西亚）	19275	0	0	0
ROTTERDAM	鹿特丹（荷兰）	493500	2650	9700	-225
VLISSINGEN	弗利辛恩（荷兰）	1199175	-3000	831225	2000
GOTHENBERG	哥德堡（瑞典）	0	0	0	0
HELSINGBORG	赫尔辛堡（瑞典）	12425	0	0	0
SINGAPORE	新加坡	480200	-675	1750	-525
BALTIMORE	巴尔的摩（美国）	338275	-600	7250	-600
CHICAGO	芝加哥（美国）	45525	0	12300	2275
DETROIT	底特律（美国）	1360450	-2975	749650	425
LONG BEACH	长岛（美国）	0	0	0	0
LOS ANGELES	洛杉矶（美国）	6975	0	575	0
MOBILE	莫比尔（美国）	147675	-25	1425	-25
NEW ORLEANS	新奥尔良（美国）	128125	0	25000	0
ST LOUIS	圣路易斯（美国）	0	0	0	0
TOLEDO	托莱多（美国）	10050	0	0	0
ALL LOCATIONS	合计	4878425	-8300	1716100	-350

锌		当日库存	库存增减	注销仓单	增减
DUBAI	迪拜（阿联酋）	0	0	0	0
ANTWERP	安特卫普（比利时）	0	0	0	0
HAMBURG	汉堡（德国）	0	0	0	0
BREMEN	不莱梅（德国）	0	0	0	0
BARCELONA	巴塞罗纳（西班牙）	0	0	0	0
BILBAO	毕尔巴鄂（西班牙）	600	0	0	0
HULL	赫尔（英国）	3925	0	0	0
LIVERPOOL	利物浦（英国）	75	0	0	0
TYNE & WEAR	泰恩-威尔（英国）	0	0	0	0
GENOA	热那亚（意大利）	0	0	0	0
LEGHORN	来亨（意大利）	0	0	0	0
TRIESTE	迪利亚斯特（意大利）	6550	0	0	0
JOHOR	柔佛（马来西亚）	58250	0	1575	0
KLANG	巴生港（马来西亚）	72675	-1500	49200	-1500
ROTTERDAM	鹿特丹（荷兰）	9200	0	525	0
VLISSINGEN	弗利辛恩（荷兰）	12750	0	0	0
HELSINGBORG	赫尔辛堡（瑞典）	0	0	0	0
SINGAPORE	新加坡	1550	0	625	0
BALTIMORE	巴尔的摩（美国）	9600	0	0	0
CHICAGO	芝加哥（美国）	7025	-50	5250	-50
DETROIT	底特律（美国）	108800	0	0	0
LONG BEACH	长岛（美国）	0	0	0	0

LOS ANGELES	洛杉矶 (美国)	75	0	0	0
MOBILE	莫比尔 (美国)	0	0	0	0
NEW ORLEANS	新奥尔良 (美国)	705975	-1075	91450	-1075
ST LOUIS	圣路易斯 (美国)	0	0	0	0
TOLEDO	托莱多 (美国)	75	0	75	0
ALL LOCATIONS	合计	997125	-2625	148700	-2625

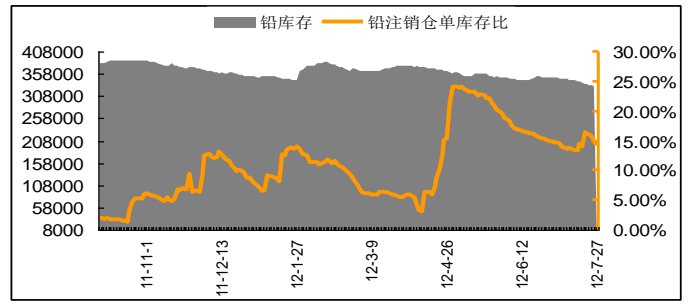
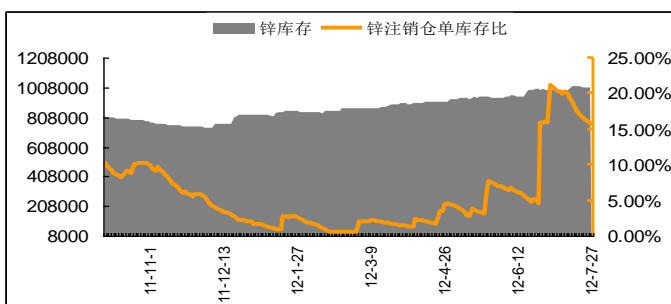
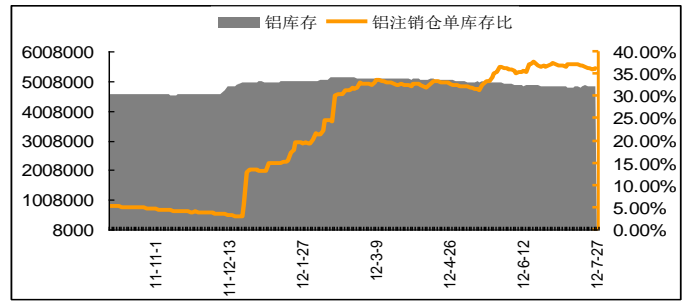
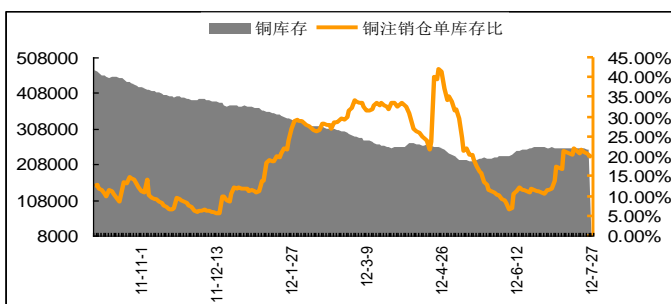
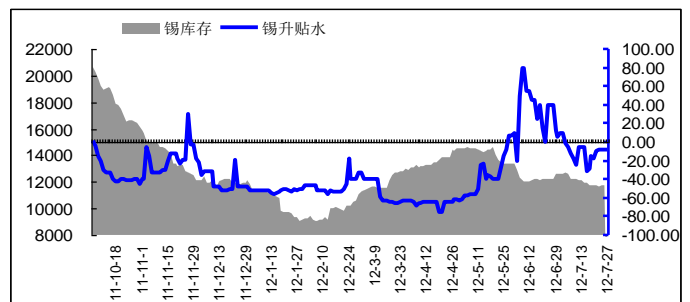
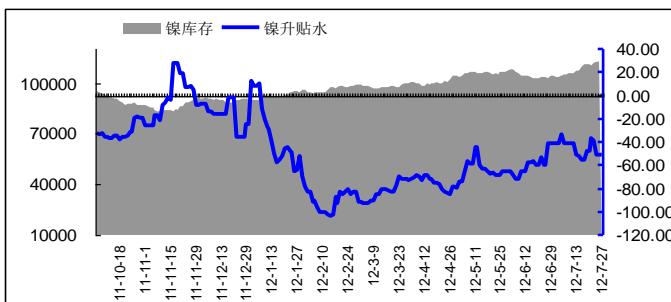
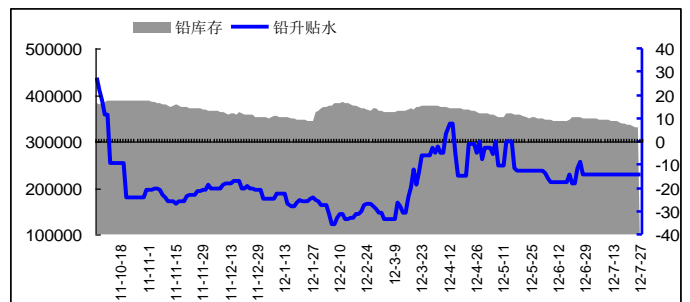
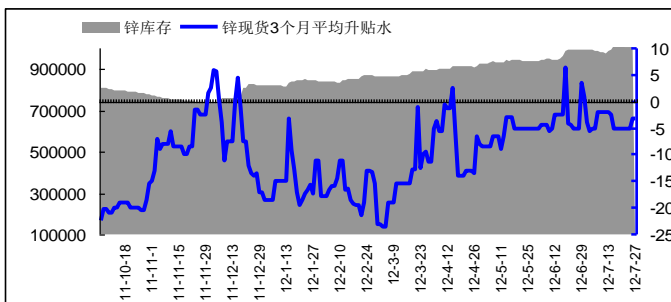
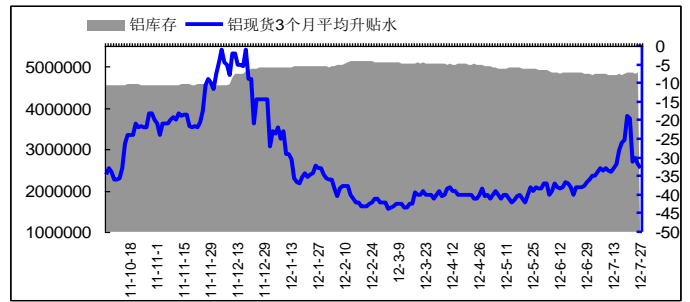
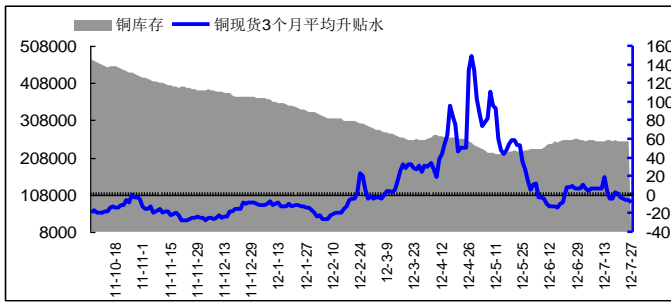
铅		当日库存	库存增减	注销仓单	增减
DUBAI	迪拜 (阿联酋)	0	0	0	0
ANTWERP	安特卫普 (比利时)	4425	0	0	0
BREMEN	不莱梅 (德国)	0	0	0	0
HAMBURG	汉堡 (德国)	1575	0	0	0
BARCELONA	巴塞罗纳 (西班牙)	12100	-325	7450	-325
BILBAO	毕尔巴鄂 (西班牙)	16075	-225	13475	-225
HULL	赫尔 (英国)	0	0	0	0
LIVERPOOL	利物浦 (英国)	425	0	0	0
TYNE & WEAR	泰恩-威尔 (英国)	0	0	0	0
GENOA	热那亚 (意大利)	1325	0	1325	0
LEGHORN	来亨 (意大利)	200	0	0	0
TRIESTE	迪利亚斯特 (意大利)	100	-75	50	-75
JOHOR	柔佛 (马来西亚)	72650	500	8350	0
KLANG	巴生港 (马来西亚)	73575	0	0	0
ROTTERDAM	鹿特丹 (荷兰)	12775	0	0	0
VLISSINGEN	弗利辛恩 (荷兰)	14725	0	0	0
HELSINGBORG	赫尔辛堡 (瑞典)	0	0	0	0
SINGAPORE	新加坡	48075	0	0	0
BALTIMORE	巴尔的摩 (美国)	875	0	0	0
CHICAGO	芝加哥 (美国)	0	0	0	0
DETROIT	底特律 (美国)	46250	0	3775	500
LONG BEACH	长岛 (美国)	18225	-50	9450	-50
LOS ANGELES	洛杉矶 (美国)	2425	0	250	0
MOBILE	莫比尔 (美国)	875	0	0	0
NEW ORLEANS	新奥尔良 (美国)	100	0	0	0
ST LOUIS	圣路易斯 (美国)	0	0	0	0
TOLEDO	托莱多 (美国)	0	0	0	0
ALL LOCATIONS	合计	326775	-175	44125	-175

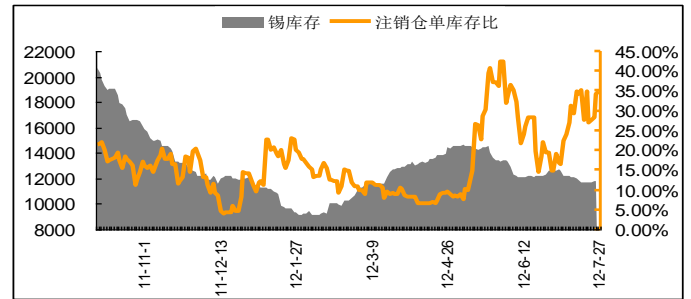
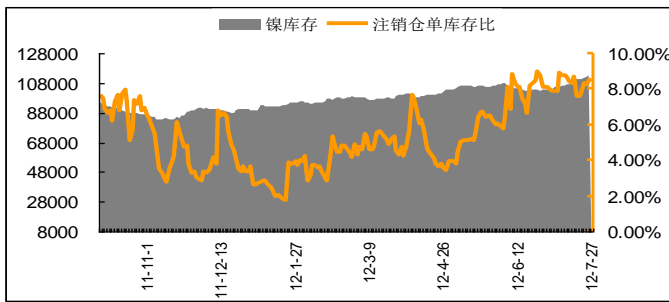
镍		当日库存	库存增减	注销仓单	增减
DUBAI	迪拜 (阿联酋)	2766	0	0	0
ANTWERP	安特卫普 (比利时)	0	0	0	0
BREMEN	不莱梅 (德国)	0	0	0	0
HAMBURG	汉堡 (德国)	918	0	132	0
BARCELONA	巴塞罗纳 (西班牙)	0	0	0	0
BILBAO	毕尔巴鄂 (西班牙)	0	0	0	0
HULL	赫尔 (英国)	3384	0	0	0
LIVERPOOL	利物浦 (英国)	3492	0	0	0
TYNE & WEAR	泰恩-威尔 (英国)	240	0	0	0
GENOA	热那亚 (意大利)	18	0	0	0

LEGHORN	来亨（意大利）	0	0	0	0
TRIESTE	迪利亚斯特（意大利）	0	0	0	0
BUSAN	釜山（韩国）	2082	0	498	0
GWANGYANG	光阳（韩国）	516	0	36	0
INCHEON PORT	仁川（韩国）	90	0	0	0
JOHOR	柔佛（马来西亚）	11868	0	1710	282
KLANG	巴生港（马来西亚）	0	0	0	0
ROTTERDAM	鹿特丹（荷兰）	69840	672	5928	-162
VLISSINGEN	弗利辛恩（荷兰）	9228	300	0	0
GOTHENBERG	哥德堡（瑞典）	0	-54	0	0
HELSINGBORG	赫尔辛堡（瑞典）	4992	0	930	0
SINGAPORE	新加坡	6048	0	1290	0
BALTIMORE	巴尔的摩（美国）	0	0	0	0
CHICAGO	芝加哥（美国）	0	0	0	0
DETROIT	底特律（美国）	402	0	0	0
LONG BEACH	长岛（美国）	0	0	0	0
LOS ANGELES	洛杉矶（美国）	0	0	0	0
MOBILE	莫比尔（美国）	0	0	0	0
NEW ORLEANS	新奥尔良（美国）	0	0	0	0
ST LOUIS	圣路易斯（美国）	0	0	0	0
TOLEDO	托莱多（美国）	0	0	0	0
ALL LOCATIONS	合计	115884	972	10524	120

锡		当日库存	库存增减	注销仓单	增减
ANTWERP	安特卫普（比利时）	3	0	0	0
HAMBURG	汉堡（德国）	0	0	0	0
BARCELONA	巴塞罗纳（西班牙）	0	0	0	0
BILBAO	毕尔巴鄂（西班牙）	0	0	0	0
HULL	赫尔（英国）	0	0	0	0
LIVERPOOL	利物浦（英国）	0	0	0	0
TYNE & WEAR	泰恩-威尔（英国）	0	0	0	0
GENOA	热那亚（意大利）	5	0	0	0
TRIESTE	迪利亚斯特（意大利）	0	0	0	0
BUSAN	釜山（韩国）	45	0	0	0
GWANGYANG	光阳（韩国）	70	0	0	0
JOHOR	柔佛（马来西亚）	10825	0	3095	-875
ROTTERDAM	鹿特丹（荷兰）	120	0	25	0
VLISSINGEN	弗利辛恩（荷兰）	0	0	0	0
SINGAPORE	新加坡	500	-25	365	-25
BALTIMORE	巴尔的摩（美国）	160	0	10	0
LONG BEACH	长岛（美国）	0	0	0	0
LOS ANGELES	洛杉矶（美国）	0	0	0	0
MOBILE	莫比尔（美国）	0	0	0	0
NEW ORLEANS	新奥尔良（美国）	0	0	0	0
ALL LOCATIONS	合计	11740	-25	3495	-900

LME 升贴水、库存与注销仓单图表 (截止 2012 年 7 月 27 日)





LME 结算价

铜

LME - INTERPOLATED CLOSING COPPER FUTURES VALUATION PRICES MCU/CLS2
 Cash Date: 03-AUG-2012 3 Month Date: 01-NOV-2012
 01AUG12 - FINAL Cash-3 Month Prompt Dates

DATE	PRICE	DATE	PRICE	DATE	PRICE	DATE	PRICE
CASH	7418.25	29-AUG-12	7422.89	24-SEP-12	7424.82	18-OCT-12	7424.50
06-AUG-12	7419.13	30-AUG-12	7423.02	25-SEP-12	7424.84	19-OCT-12	7423.75
07-AUG-12	7419.42	31-AUG-12	7423.16	26-SEP-12	7424.86	22-OCT-12	7424.04
08-AUG-12	7419.71	04-SEP-12	7423.70	27-SEP-12	7424.88	23-OCT-12	7424.13
09-AUG-12	7420.00	05-SEP-12	7423.84	28-SEP-12	7424.90	24-OCT-12	7424.23
10-AUG-12	7420.29	06-SEP-12	7423.98	01-OCT-12	7424.95	25-OCT-12	7424.33
13-AUG-12	7421.17	07-SEP-12	7424.11	02-OCT-12	7424.97	26-OCT-12	7424.42
14-AUG-12	7421.46	10-SEP-12	7424.52	03-OCT-12	7424.99	29-OCT-12	7424.71
AUG	7421.75	11-SEP-12	7424.66	04-OCT-12	7425.01	30-OCT-12	7424.81
16-AUG-12	7421.50	12-SEP-12	7424.80	05-OCT-12	7425.03	31-OCT-12	7424.90
17-AUG-12	7421.25	13-SEP-12	7424.93	09-OCT-12	7425.10	3MONTHS	7425.00
20-AUG-12	7421.66	14-SEP-12	7425.07	10-OCT-12	7425.12		
21-AUG-12	7421.80	17-SEP-12	7425.48	11-OCT-12	7425.14		
22-AUG-12	7421.93	18-SEP-12	7425.61	12-OCT-12	7425.16		
23-AUG-12	7422.07	SEP	7425.75	15-OCT-12	7425.21		
24-AUG-12	7422.20	20-SEP-12	7424.75	16-OCT-12	7425.23		
28-AUG-12	7422.75	21-SEP-12	7424.77	OCT	7425.25		

铝

LME - INTERPOLATED CLOSING ALUMINIUM FUTURES VALUATION PRICES MAL/CLS2
 Cash Date: 03-AUG-2012 3 Month Date: 01-NOV-2012
 01AUG12 - FINAL Cash-3 Month Prompt Dates

DATE	PRICE	DATE	PRICE	DATE	PRICE	DATE	PRICE
CASH	1827.25	29-AUG-12	1840.05	24-SEP-12	1850.25	18-OCT-12	1855.63
06-AUG-12	1828.75	30-AUG-12	1840.54	25-SEP-12	1850.25	19-OCT-12	1856.02
07-AUG-12	1829.25	31-AUG-12	1841.02	26-SEP-12	1850.25	22-OCT-12	1857.17
08-AUG-12	1829.75	04-SEP-12	1842.96	27-SEP-12	1850.49	23-OCT-12	1857.55
09-AUG-12	1830.25	05-SEP-12	1843.45	28-SEP-12	1850.73	24-OCT-12	1857.93
10-AUG-12	1830.75	06-SEP-12	1843.94	01-OCT-12	1851.44	25-OCT-12	1858.32
13-AUG-12	1832.25	07-SEP-12	1844.42	02-OCT-12	1851.68	26-OCT-12	1858.70
14-AUG-12	1832.75	10-SEP-12	1845.88	03-OCT-12	1851.92	29-OCT-12	1859.85
AUG	1833.25	11-SEP-12	1846.36	04-OCT-12	1852.15	30-OCT-12	1860.23
16-AUG-12	1833.74	12-SEP-12	1846.85	05-OCT-12	1852.39	31-OCT-12	1860.62
17-AUG-12	1834.22	13-SEP-12	1847.34	09-OCT-12	1853.35	3MONTHS	1861.00
20-AUG-12	1835.68	14-SEP-12	1847.82	10-OCT-12	1853.58		
21-AUG-12	1836.16	17-SEP-12	1849.28	11-OCT-12	1853.82		
22-AUG-12	1836.65	18-SEP-12	1849.76	12-OCT-12	1854.06		
23-AUG-12	1837.14	SEP	1850.25	15-OCT-12	1854.77		
24-AUG-12	1837.62	20-SEP-12	1850.25	16-OCT-12	1855.01		
28-AUG-12	1839.56	21-SEP-12	1850.25	OCT	1855.25		

锌

LME - INTERPOLATED CLOSING ZINC FUTURES VALUATION PRICES MZN/CLS2
 Cash Date: 03-AUG-2012 3 Month Date: 01-NOV-2012
 01AUG12 - FINAL Cash-3 Month Prompt Dates

DATE	PRICE	DATE	PRICE	DATE	PRICE	DATE	PRICE
	CASH 1811.75	29-AUG-12	1815.84	24-SEP-12	1818.24	18-OCT-12	1820.60
06-AUG-12	1812.61	30-AUG-12	1815.93	25-SEP-12	1818.34	19-OCT-12	1820.70
07-AUG-12	1812.89	31-AUG-12	1816.02	26-SEP-12	1818.44	22-OCT-12	1821.00
08-AUG-12	1813.18	04-SEP-12	1816.39	27-SEP-12	1818.54	23-OCT-12	1821.10
09-AUG-12	1813.46	05-SEP-12	1816.48	28-SEP-12	1818.63	24-OCT-12	1821.20
10-AUG-12	1813.75	06-SEP-12	1816.57	01-OCT-12	1818.93	25-OCT-12	1821.30
13-AUG-12	1814.05	07-SEP-12	1816.66	02-OCT-12	1819.03	26-OCT-12	1821.40
14-AUG-12	1814.15	10-SEP-12	1816.93	03-OCT-12	1819.13	29-OCT-12	1821.70
	AUG 1814.25	11-SEP-12	1817.02	04-OCT-12	1819.22	30-OCT-12	1821.80
16-AUG-12	1814.25	12-SEP-12	1817.11	05-OCT-12	1819.32	31-OCT-12	1821.90
17-AUG-12	1814.25	13-SEP-12	1817.20	09-OCT-12	1819.71	3MONTHS	1822.00
20-AUG-12	1814.66	14-SEP-12	1817.30	10-OCT-12	1819.81		
21-AUG-12	1814.80	17-SEP-12	1817.57	11-OCT-12	1819.91		
22-AUG-12	1814.93	18-SEP-12	1817.66	12-OCT-12	1820.01		
23-AUG-12	1815.07	SEP	1817.75	15-OCT-12	1820.30		
24-AUG-12	1815.20	20-SEP-12	1817.85	16-OCT-12	1820.40		
28-AUG-12	1815.75	21-SEP-12	1817.95	OCT	1820.50		

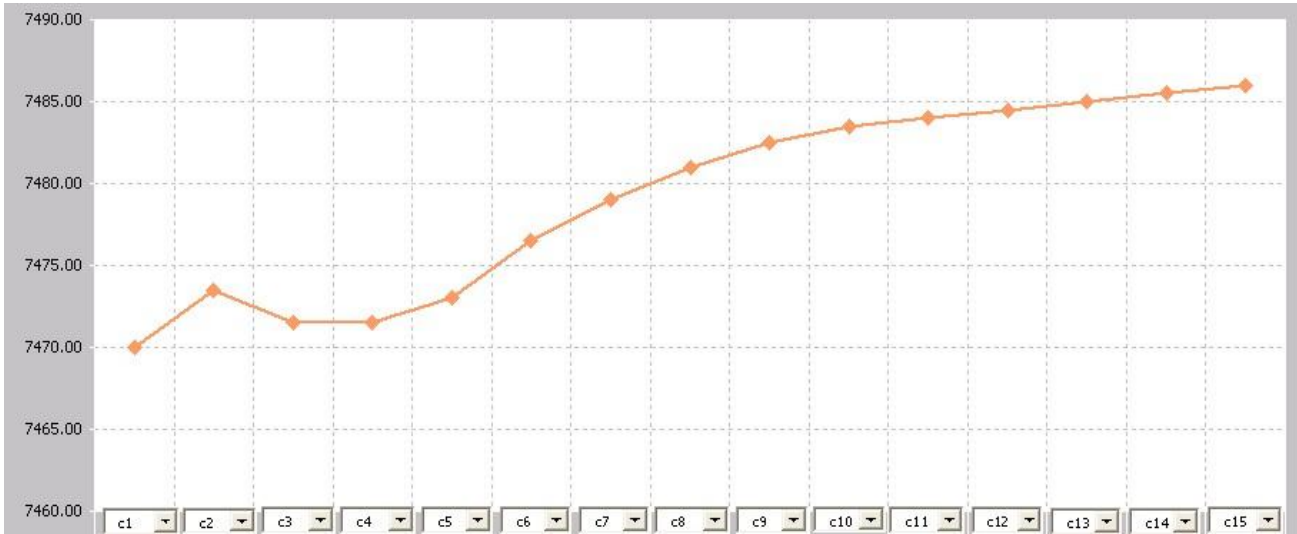
铅

LME - INTERPOLATED CLOSING LEAD FUTURES VALUATION PRICES MPB/CLS2
 Cash Date: 03-AUG-2012 3 Month Date: 01-NOV-2012
 01AUG12 - FINAL Cash-3 Month Prompt Dates

DATE	PRICE	DATE	PRICE	DATE	PRICE	DATE	PRICE
	CASH 1871.25	29-AUG-12	1874.20	24-SEP-12	1879.19	18-OCT-12	1883.75
06-AUG-12	1871.88	30-AUG-12	1874.41	25-SEP-12	1879.42	19-OCT-12	1883.00
07-AUG-12	1872.08	31-AUG-12	1874.61	26-SEP-12	1879.65	22-OCT-12	1883.23
08-AUG-12	1872.29	04-SEP-12	1875.43	27-SEP-12	1879.88	23-OCT-12	1883.31
09-AUG-12	1872.50	05-SEP-12	1875.64	28-SEP-12	1880.12	24-OCT-12	1883.38
10-AUG-12	1872.71	06-SEP-12	1875.84	01-OCT-12	1880.81	25-OCT-12	1883.46
13-AUG-12	1873.33	07-SEP-12	1876.05	02-OCT-12	1881.04	26-OCT-12	1883.54
14-AUG-12	1873.54	10-SEP-12	1876.66	03-OCT-12	1881.27	29-OCT-12	1883.77
	AUG 1873.75	11-SEP-12	1876.86	04-OCT-12	1881.50	30-OCT-12	1883.85
16-AUG-12	1872.25	12-SEP-12	1877.07	05-OCT-12	1881.73	31-OCT-12	1883.92
17-AUG-12	1871.75	13-SEP-12	1877.27	09-OCT-12	1882.65	3MONTHS	1884.00
20-AUG-12	1872.36	14-SEP-12	1877.48	10-OCT-12	1882.88		
21-AUG-12	1872.57	17-SEP-12	1878.09	11-OCT-12	1883.12		
22-AUG-12	1872.77	18-SEP-12	1878.30	12-OCT-12	1883.35		
23-AUG-12	1872.98	SEP	1878.50	15-OCT-12	1884.04		
24-AUG-12	1873.18	20-SEP-12	1878.50	16-OCT-12	1884.27		
28-AUG-12	1874.00	21-SEP-12	1878.50	OCT	1884.50		

LME 远期价格曲线 (每周更新)

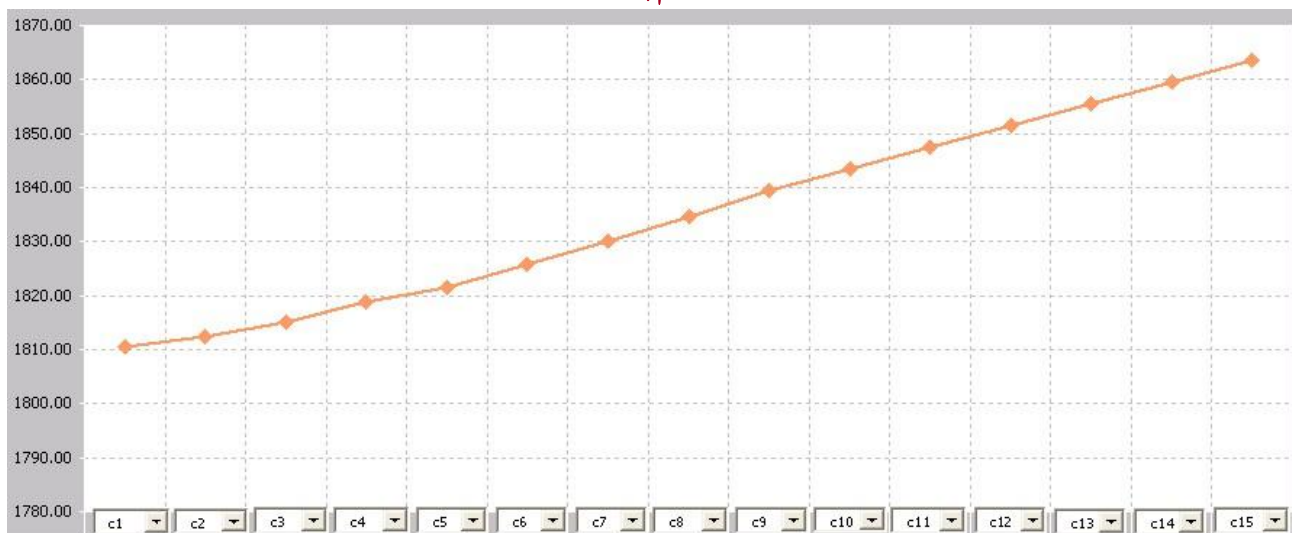
铜



铝



锌



铅



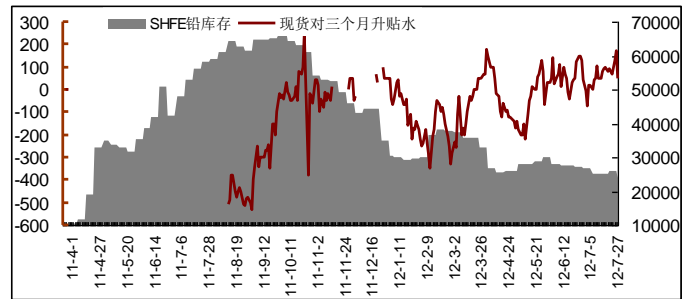
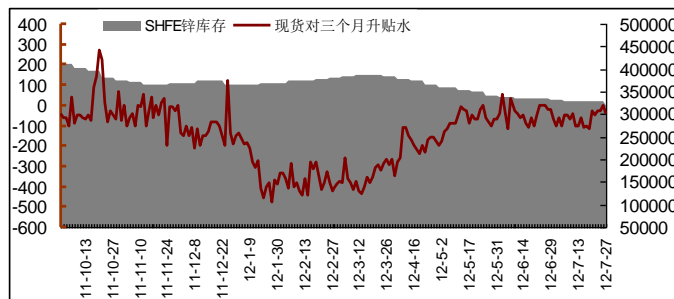
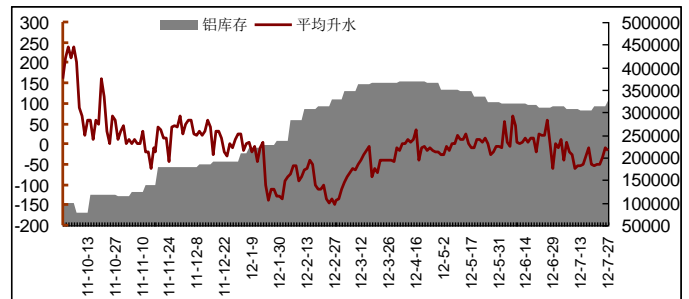
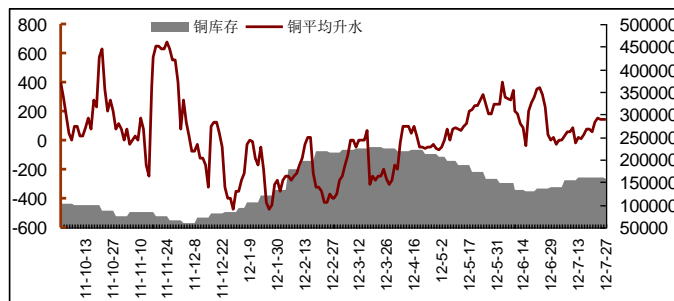
国内现货与库存

前一交易日现货报价

市场	品种	价格	升贴水	周库存	周库存增减
上海金属网	铜	54950-55300	50	156510	-4463
	铝	15410-15450	-35	325297	12212
	0#锌	14550-14650	-40	319452	-8077
	1#铅	15000-15100	-30	24081	-1732
上海有色网 SMM	1#铅	14950-15100			
	0#锌	14550-14650			

注：铜铝价格的升贴水是铜铝的现货价格与沪铜现货月卖盘的差值。锌价格的升贴水是锌的现货价格与沪期锌三个月卖盘的差值。该价格为上一交易日的报价，升贴水说明详见上海金属网。

国内现货升贴水与库存变化

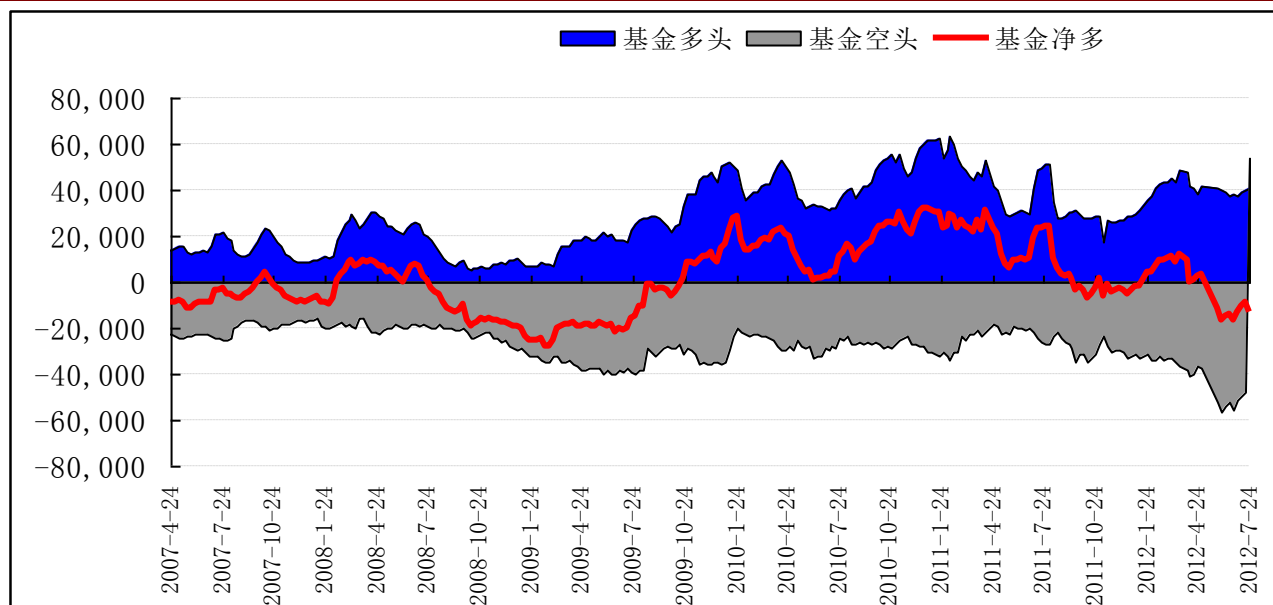


基金持仓

CFTC 铜市场持仓结构表

日期	非商业持仓量			商业持仓量		可报告合计持仓量		不可报告持仓量		总持仓	基金净多
	多头	空头	跨期	多头	空头	多头	空头	多头	空头		
2012-4-3	48,178	38,649	21,696	71,108	78,085	140,982	138,430	15,587	18,139	156,569	9529
2012-4-10	41,312	40,893	19,985	68,891	66,807	130,188	127,685	18,280	20,783	148,468	419
2012-4-17	41,012	39,755	20,599	84,347	75,969	145,958	136,323	13,161	22,796	159,119	1257
2012-4-24	38,687	36,365	21,860	86,726	76,668	147,273	134,893	11,983	24,363	159,256	2322
2012-5-1	41,404	37,514	14,451	77,181	70,533	133,036	122,498	11,205	21,743	144,241	3890
2012-5-8	42,919	39,388	13,391	78,539	71,298	134,849	124,077	9,734	20,506	144,583	3531
2012-5-15	41,857	45,715	13,127	81,899	67,274	136,883	126,116	11,051	21,818	147,934	-3858
2012-5-22	40,184	50,282	16,922	82,296	60,264	139,402	127,468	10,787	22,721	150,189	-10098

2012-5-29	40,639	52,277	17,621	80,418	56,171	138,678	126,069	10,016	22,625	148,694	-11638
2012-6-5	40,259	56,896	19,903	84,559	56,870	144,721	133,669	11,531	22,583	156,252	-16,637
2012-6-12	38,793	53,745	18,381	83,488	59,025	140,662	131,151	11,422	20,933	152,084	-14,952
2012-6-19	37756	52038	15991	80224	56311	133971	124340	10874	20505	144845	-14282
2012-6-26	38453	55297	15000	81024	53966	134477	124263	11965	22179	146442	38453
2012-7-3	37821	51039	12093	74476	53138	124390	116270	11292	19412	135682	-13218
2012-7-10	39390	49755	11838	72217	52834	123445	114427	10654	19672	134099	-10365
2012/7/17	39,798	48,085	14,677	72,660	55,967	127,135	118,729	10,963	19,369	138,098	-8287
2012/7/24	69718	138194	51355	177352	110386	298425	299935	25631	24121	138194	-68476



收市报告与行业新闻

LME&COMEX 市场收市报告

期铜因制造业数据疲弱而下滑,市场静待美联储决议

- * 本周欧洲央行和美联储会议
- * 疲弱的制造业数据巩固了需求忧虑
- * 美联储将在 1815GMT 发布货币政策声明

路透纽约/伦敦 8月1日电---期铜周三跌至近一周低点,因数据显示美国和欧元区制造业活动在7月下,且中国制造业指数降至八个月最低,这令期铜需求前景低迷。

令人失望的经济数据可能给央行施加更大的压力,迫使他们进一步采取行动刺激全球经济成长.市场焦点现转向美联储,今日稍后美联储将发布货币政策决定,可能宣布直至 2015 年都不会升息。

周四,欧洲央行也将举行关键的货币政策会议.欧洲央行总裁德拉吉上周表示,将竭尽所能捍卫欧元,这令市场对该行进一步购买意大利和西班牙债券的臆测升温。

伦敦金属交易所(LME)三个月期铜 CMCU3 收低 135 美元,报每吨 7,425 美元,盘中触及近一周最低的 7,421.50 美元。

纽约商品期货交易所(COMEX)-9 月期铜合约 HGU2 跌 4.25 美分,结算价报每磅 3.3750 美元,盘中交投区间介于 3.3605-3.4265 美元。

周三公布的调查显示,欧元区制造业在 7 月连续第 11 个月呈现萎缩,因产出和新订单大降.欧元区 7 月 Markit 制造业 PMI 终值降至 44.0,为 2009 年 6 月以来最低;初值为 44.1,6 月终值为 45.1.[ID:nST0535063]

美国供应管理协会(ISM)周三公布,7 月制造业指数为 49.8,预估为 50.2.6 月为 49.7.[ID:nEAPA10DL1]

中国公布的官方制造业 PMI 仍在荣枯线上方,汇丰 PMI 则创下三个月高点,制造业筑底企稳的迹象进一步显现.[ID:nSB1700222]

LME 三个月期锡 CMSN3 收挫 300 美元,报 17,800 美元.三个月期锌 CMZN3 跌 22 美元,报每吨 1,820 美元.

三个月期铅 CMPB3 收低 36 美元,报 1,884 美元,三个月期铝 CMAL3 跌 30 美元,报 1,861 美元,三个月期镍 CMNI3 大跌 315 美元,报 15,550 美元.



免责声明

本报告的信息均来源于公开资料,我公司对这些信息的准确性和完整性不做任何保证,也不保证所包含的信息和建议不会发生任何变更.我们已力求报告内容的客观、公正,但文中的观点、结论和建议仅供参考,报告中的信息或意见并不构成所述证券或期货的买卖出价或征价,投资者据此作出的任何投资决策与本公司和作者无关.本报告版权仅为我公司所有,未经书面许可,任何机构和个人不得以任何形式翻版、复制发布.如引用、刊发,须注明出处为永安期货公司,且不得对本报告进行有悖原意的引用、删节和修改.