



华泰长城期货投资咨询部

☑ 谢赵维 隆青青

✉ longqingqing@htgwf.com

☎ (021) 68758689

沪钢区间震荡，重点关注贸易商囤货情绪

期货市场（周）					现货市场（价格，变动，日）			
	开盘	收盘	周涨跌	螺纹钢	上海	广州	天津	成都
RB1405	3671	3727	0.87%	HRB400-20MM	3650 (0)	3920 (0)	3400 (-10)	3750 (0)
RB1401	3550	3560	0.28%	HRB335-20MM	3650 (0)	3900 (0)	(合肥) 3960 (0)	(郑州) 3570 (0)
RB1410	3710	3719	0.30%	其他现货	热轧 4.75MM 均价	冷轧 1MM 均价	中板 普8MM	线材 6.5高线 HPB300
I1405	940	941	0.02%		3502 (+1)	4389 (0)	3783 (+3)	3610 (0)
J1405	1615	1618	0.12%	钢坯唐山到厂 150*150Q195-Q235	唐山主焦煤 A11S1V27G85Y18 到厂	天津港 一级冶金 焦平仓含 税	唐山铁精 粉 66%，干吨含税	PB粉 61.5% 湿吨
JM1405	1113	1112	-0.09%	3040 (-10)	1150 (0)	1580 (0)	1090 (+10)	925 (+5)
上海大宗 商品 (周五)	热轧 卷板 1402	钢坯 1401	渤海所 (周五)	螺纹山东	螺纹赤峰	热卷板	焦炭	焦煤
	3550 (-21)	3055 (-5)		3423 (-19)	3337 (+5)	3405 (11)	1486 (+2)	991 (+8)
价差结 构	05-01	10-05	主力- 现货 (上海)	主力-现货 (天津)	主力-钢坯	螺纹-钢 坯 (河北)	热轧-螺 纹 (河北现货)	冷轧-螺 纹 (河北现货)
	167	-8	-53	327	687	360	102	989
期货价 比结构	螺纹/ 铁矿石	螺纹/ 焦炭	螺纹/ 焦煤	指数（周）	SGX (Dec-14)	SGX (May-15)	上海螺 纹 钢指数	唐山钢 坯 指数
	3.96	2.30	3.35		137.83 (-0.17)	126.98(0)	3731 (-0.11%)	91.1 (-0.2%)



<p>当周重要行业新闻</p>	<ul style="list-style-type: none"> ● 2013年11月我国出口钢材500万吨，较上月减少7万吨，同比下降2.53%；1-11月我国出口钢材5697万吨，同比增长12%。 ● 规划院预测2014年我国钢铁需求增长3.2%。 ● 11月钢铁PMI回升至49%，连续3个月低于荣枯线。 ● 11月21日当周唐山地区154座在产高炉中有15座检修，检修高炉容积合计10600m³，周比增加1760m³，产能利用率92.7%，周比下降1.24%。本周高炉检修影响产量合计约20.47万吨，占正常产量约7.3%左右。
<p>当前行业供给</p>	<ul style="list-style-type: none"> ● 2013年10月份全球64个主要产钢国和地区粗钢产量为1.3426亿吨，同比增长6.6%，这一增速为两年来最高水平。 ● 据中国钢铁工业协会最新统计数据显示，十一月中旬重点企业粗钢日产量175.0万吨，减1.23万吨，旬环比下降0.7%；全国预估粗钢日产量213.19万吨，旬环比降0.57%。
<p>国内宏观背景</p>	<ul style="list-style-type: none"> ● 11月汇丰制造业PMI终值50.8，预览值50.4，前值50.9。 ● 2013年11月进出口总值3706.09亿美元，环比增长9.1%，同比增长9.3%。1至11月份累计进出口总值37704.92亿美元，同比增长7.7%。 ● 10月份全国CPI同比上涨3.2%，较9月增高0.1个百分点，创出8个月新高。
<p>国际宏观背景</p>	<ul style="list-style-type: none"> ● 美国10月消费者信贷+181.9亿美元，预期145亿美元。 ● 美国12月密歇根大学消费者信心初值为82.5，好于预期76。 ● 美国11月季调后私人部门就业人口+19.6万人，预期18万人。美国10月个人收入环比下降0.1个百分点，预期增加0.3个百分点。 ● 美国11月失业率7.0%，为2008年11月以来最低水平，预期7.2%，前值7.3%。 ● 欧元区三季度GDP环比增加0.1%符合预期。 ● 欧元区11月制造业PMI终值51.6，创2011年6月以来最高，预期51.5，初值51.5。
<p>技术分析</p>	<ul style="list-style-type: none"> ● 趋势指标分析：指数合约短期均线涨势明显，60日均线跌势企稳。 ● 波动区间：合约1405[3660, 3750]。
<p>行业库存</p>	<ul style="list-style-type: none"> ● 钢材库存：截至12月6日，螺纹钢社会库存为516.33万吨，周环比增加1.33万吨，其中上海和华南地区库存小幅反弹。各类钢材社会总库存为1348.39万吨，周环比继续下降，同比增加13.4%。 ● 钢坯库存：截至12月5日，唐山主要仓库及港口库存同口径统计钢坯库存为94.47万吨，较前一周小幅增加0.19万吨。 ● 港口铁矿石库存：12月6日当周，港口铁矿石库存为8866万吨，较前一周增加123万吨。 ● 钢厂原料库存：12月6日当中，主要钢厂进口铁矿石平均库存天数为35天，较前一周增加3天。



总结与
操作建
议

● **总结与操作建议：**美国 11 月失业率降至 7.0%，这是 2008 年 11 月以来的最低水平。11 月季调后私人部门就业人数和 12 月密歇根大学消费者信心指数初值均显著好于预期，证实美国宏观经济的好转稳步且有所加快。欧洲方面欧元区 11 月制造业 PMI 终值为 51.6，创下 2011 年 6 月以来最高，欧元区三季度 GDP 环比增幅也符合预期。考虑到包括西班牙等国在内的欧猪五国也甩脱了长期的经济衰退，欧元区实体经济有所好转。国内宏观方面，周末数据显示 11 月我国进出口总值同比增幅达到 9.3%，环比增幅也上升至显著的 9.1%，反映世界经济好转情况下，国际贸易逐步恢复活力。11 月我国钢材出口同比下降 2.53%，不过 1-11 月累计增幅仍然高达 12%，高于国内粗钢产量增速。在钢价波动重心上移，钢厂微弱减产下，虽然面临对后市需求的悲观态度，11 月我国钢铁行业 PMI 仍然小幅反弹至 49%。上周各地现货钢价弱稳为主，虽然外矿指数报价冲高回落，不过内矿持稳为主。内矿持稳，主要是国内港口铁矿石库存的不断反弹与国内钢厂减产加上贸易商年底资金链紧张导致挺价意愿不足共同导致。内框价格偏低下，国内钢厂补库动作明显，上周主要钢厂进口库存天数反弹至 35 天。华东和华南地区贸易商的补库意愿逐渐显现，上周沪市终端采购量环比增幅显著下，上海地区的社会库存小幅增加。钢材社会总库存也有所反弹。考虑到今年为暖冬以及钢厂目前仍然在缓慢减产，若数据进一步确认，则年底贸易商囤货得以确认。本周来看，钢厂的原料补库动作将放缓，现货供应充裕下，国内矿价下方基础薄弱。目前期货和主力现货的炼钢均有利润，特别是期货盘面利润持续偏高，一定程度上制约了沪钢上涨的步伐。不过目前宏观环境对沪钢偏多支撑下，由于环保因素带来的对高品位进口矿的需求增加也给予了矿价一定的上涨理由，对应炼钢成本线也可能进一步上升。预计本周沪钢主力合约 1405 以 [3660, 3720] 间区间震荡为主。操作方面，短线建议以逢高抛空为主；中线多头在主力跌破 3680 支撑位的情况下，可以有计划减仓。



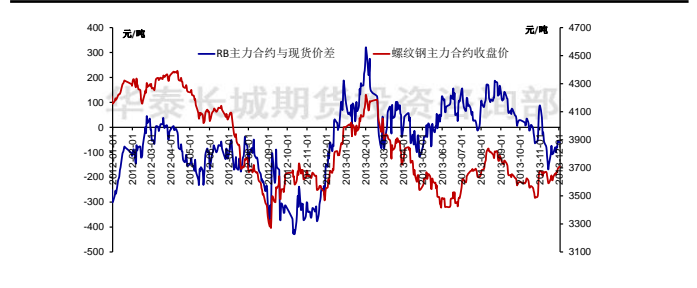
图表汇总

图 1 螺纹钢指数价格走势走势图 (2013. 2. 5-2013. 12. 06)



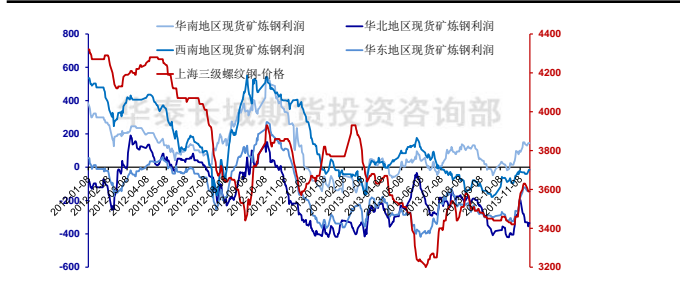
信息来源: 文华财经、华泰长城期货投资咨询部

图 2 螺纹钢主力合约与期现价差关联图 (2012. 1. 1-2013. 12. 06)



信息来源: Wind、文华财经、华泰长城期货投资咨询部

3 上海地区三级螺纹钢价格和其他地区价格差异 (2011. 8. 17-2013. 12. 06)



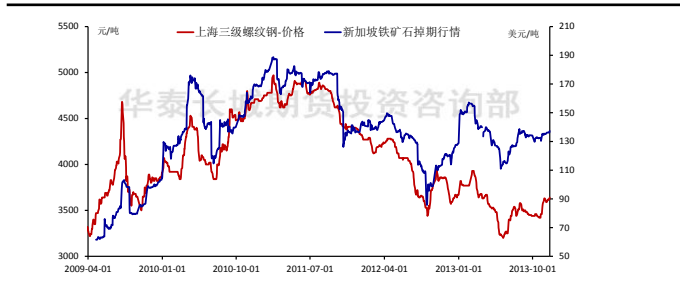
信息来源: Wind、华泰长城期货投资咨询部

图 4 螺纹钢主力合约收盘价和上证指数关联图 (2012. 1. 1-2013. 12. 06)



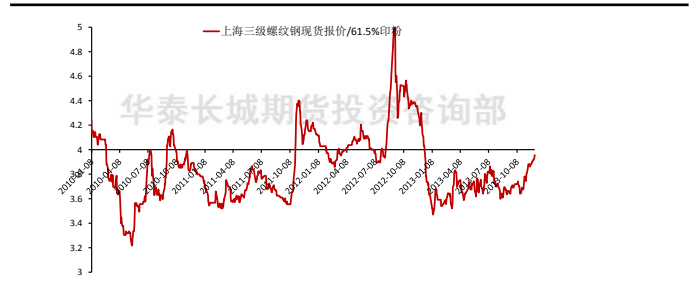
信息来源: 文华财经、华泰长城期货投资咨询部

图 5 新加坡铁矿石掉期交易结算价和上海三级螺纹钢 (2007. 1. 8-2013. 12. 06)



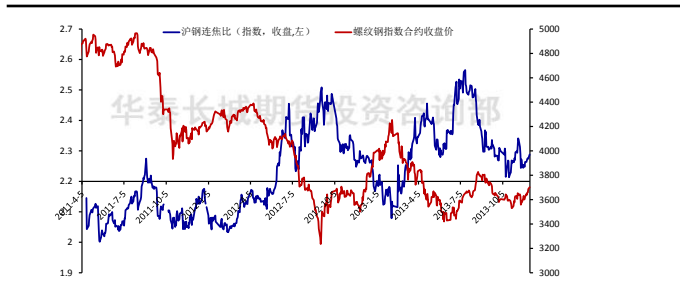
信息来源: 华泰长城期货投资咨询部

图 6 上海三级螺纹钢和现货铁矿石比价 (2011. 8. 17-2013. 12. 06)



信息来源: Wind、华泰长城期货投资咨询部

图 7 沪钢连焦比和螺纹钢指数合约收盘价 (2011. 8. 17-2013. 12. 06)



信息来源: 文华财经、华泰长城期货投资咨询部

图 8 港口现货铁矿石价格和BDI指数 (2011. 8. 17-2013. 12. 06)



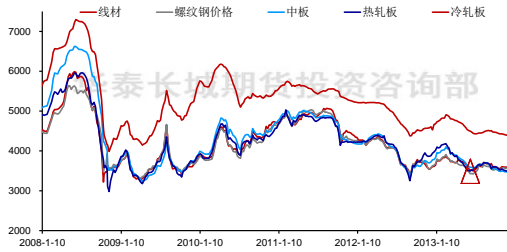
信息来源: Wind、华泰长城期货投资咨询部



2013年12月9日

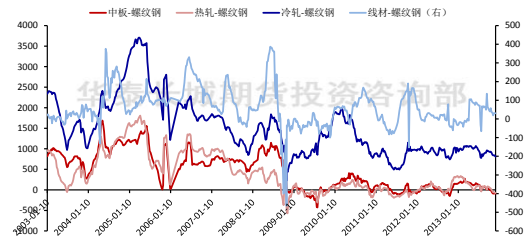
钢材期货 周报

图 9 各类钢材价格 (2008.1.8-2013.12.06)



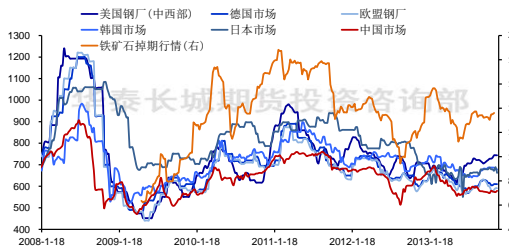
信息来源: Wind、华泰长城期货投资咨询部

图 10 各类钢材价格和螺纹钢价格差异 (2003.1.10-2013.12.06)



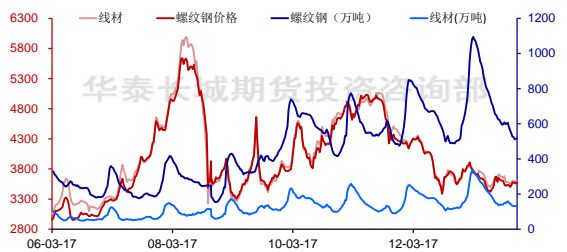
信息来源: Wind、华泰长城期货投资咨询部

图 11 铁矿石价格和世界主要地区钢价 (2006.3.17-2013.12.06)



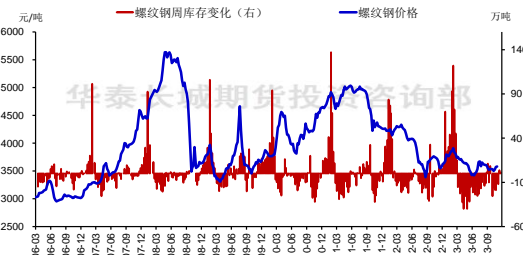
信息来源: Wind、华泰长城期货投资咨询部

图 12 建材库存和建材现货价格 (2006.3.17-2013.12.06)



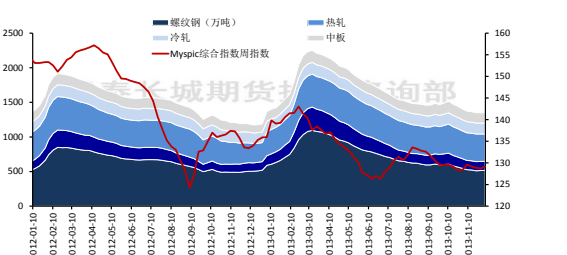
信息来源: Wind、华泰长城期货投资咨询部

图 13 螺纹钢社会库存及其变化 (2006.3.17-2013.12.06)



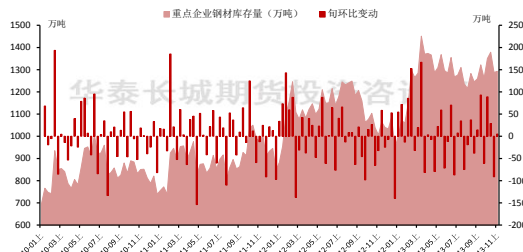
信息来源: Wind、华泰长城期货投资咨询部

图 14 各类钢材社会库存 (2012.1.10-2013.12.06)



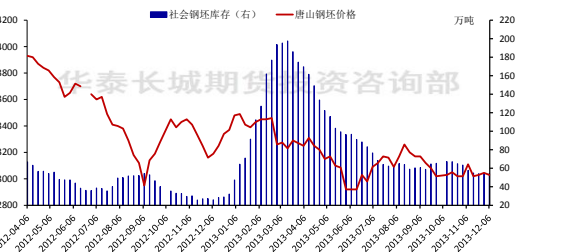
信息来源: Wind、华泰长城期货投资咨询部

图 15 重点钢企钢材库存及其变化 (2010.1月上-2013.11月上)



信息来源: 西本新干线, 华泰长城期货投资咨询部

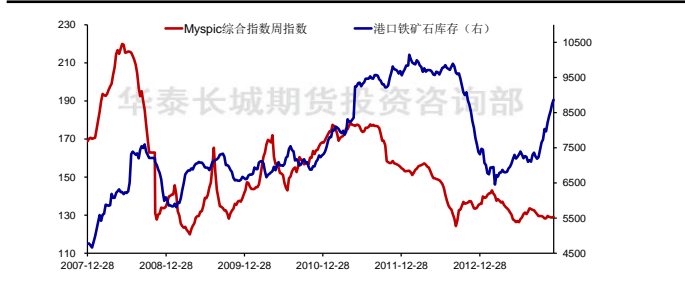
图 16 唐山地区钢坯库存及唐山地区钢坯价格 (2012.4.6-2013.12.05)



信息来源: 华泰长城期货投资咨询部

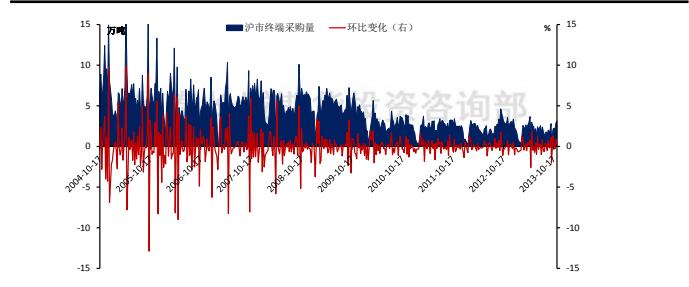


图 17 钢价指数和港口铁矿石库存 (2007.12.28-2013.12.06)



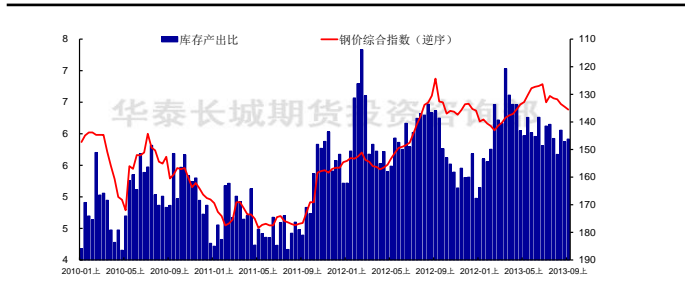
信息来源: Wind, 华泰长城期货投资咨询部

图 18 沪市终端采购量及环比变动 (2010.1-2013.11)



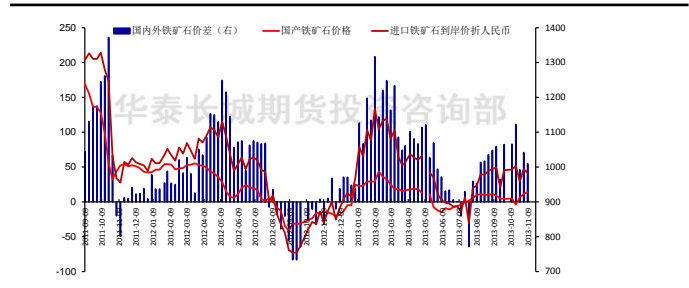
信息来源: Wind, 华泰长城期货投资咨询部

图 19 钢厂库存产出比 (2010.1月上-2013.11月上)



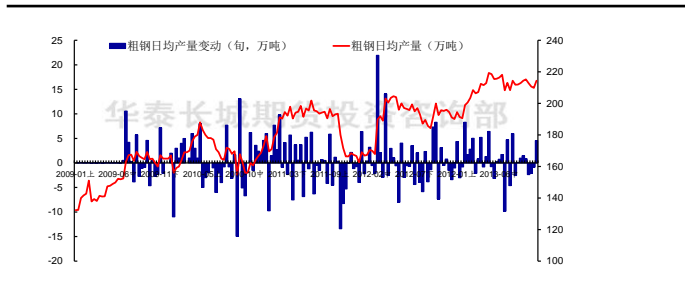
信息来源: Wind, 华泰长城期货投资咨询部

图 20 进口铁矿石和国内铁矿石价格差异 (2011.9.8-2013.11.15)



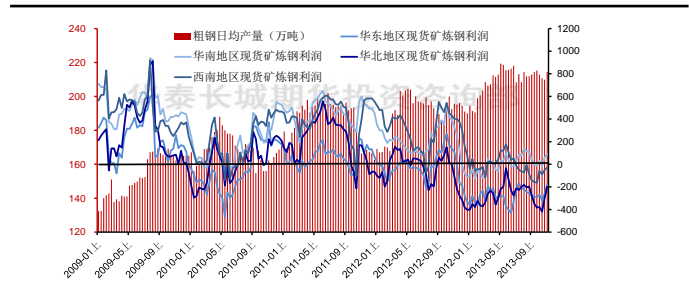
信息来源: Wind, 华泰长城期货投资咨询部

图 21 粗钢旬日均产量 (2009.6月上-2013.11月上)



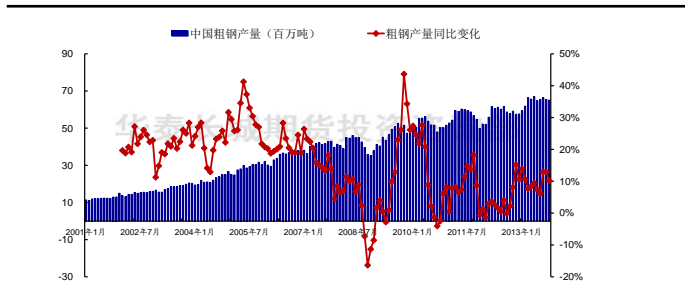
信息来源: 中钢协, 华泰长城期货投资咨询部

图 22 粗钢旬日均产量和钢厂炼钢利润 (2009.6月上-2013.11月上)



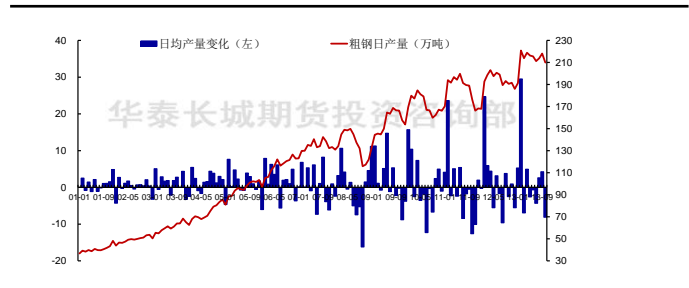
信息来源: 中钢协, 华泰长城期货投资咨询部

图 23 粗钢月产量 (2001.1-2013.10)



信息来源: 国家统计局, 华泰长城期货投资咨询部

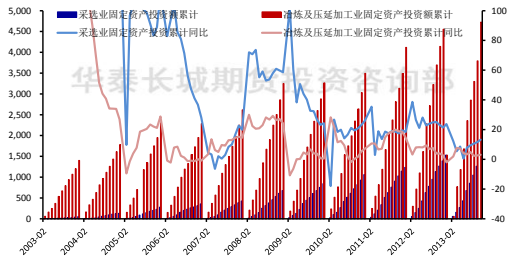
图 24 粗钢日均产量 (月, 2001.1-2013.10)



信息来源: 国家统计局, 华泰长城期货投资咨询部

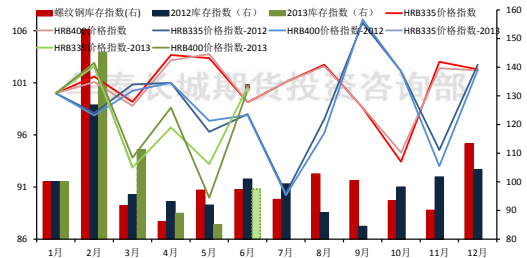


图 25 黑色金属采矿业和冶炼与压延工业投资及同比增速（月，2006.2-2013.10）



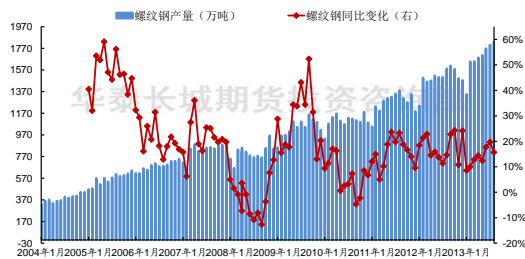
信息来源：国家统计局、华泰长城期货投资咨询部

图 26 螺纹钢库存和价格的历史汇率（2007-2013.6e）



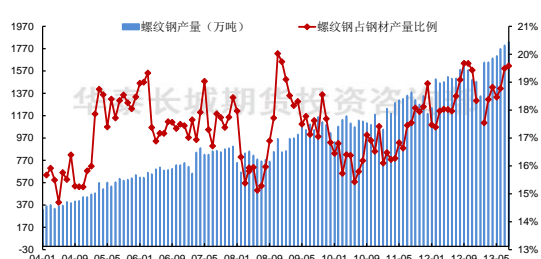
信息来源：国家统计局、华泰长城期货投资咨询部

图 27 螺纹钢产量及其同比变化（2004.1-2013.9）



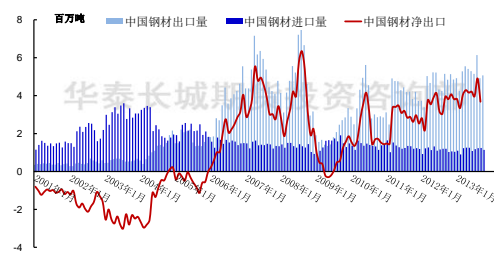
信息来源：Wind、华泰长城期货投资咨询部

图 28 螺纹钢产量及其占钢材产量比例（2004.1-2013.9）



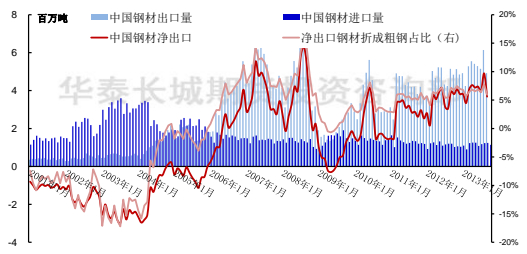
信息来源：Wind、华泰长城期货投资咨询部

图 29 中国钢材出口、进口以及净进口（2001.1-2013.10）



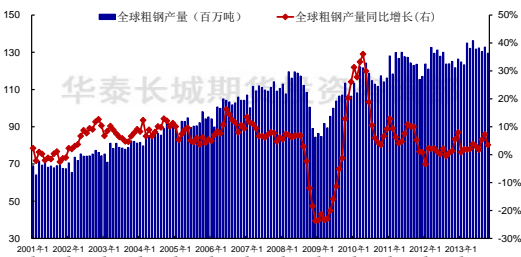
信息来源：Wind、华泰长城期货投资咨询部

图 30 中国钢材净出口折算粗钢量（2001.1-2013.10）



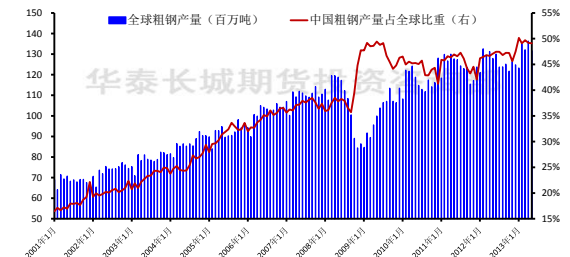
信息来源：Wind、华泰长城期货投资咨询部

图 31 全球粗钢产量及其同比（2001.1-2013.10）



信息来源：Wind、华泰长城期货投资咨询部

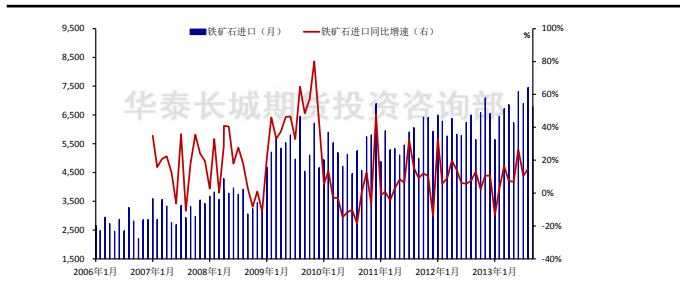
图 32 全球粗钢产量及中国粗钢产量占比（2001.1-2013.9）



信息来源：Wind、华泰长城期货投资咨询部

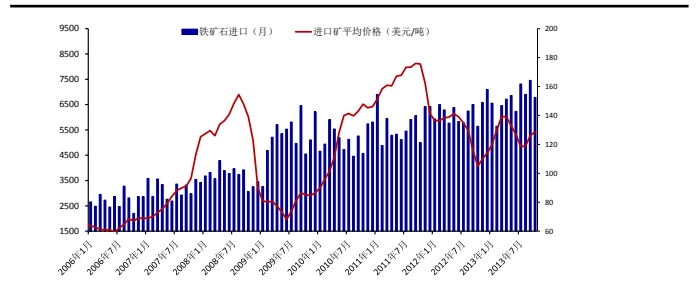


图 33 铁矿石进口数量和同比增速 (2006.1-2013.10)



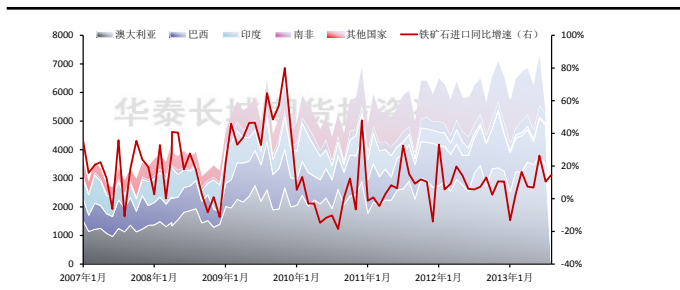
信息来源：国家统计局，华泰长城期货投资咨询部

图 34 铁矿石进口数量及进口均价 (2006.1-2013.10)



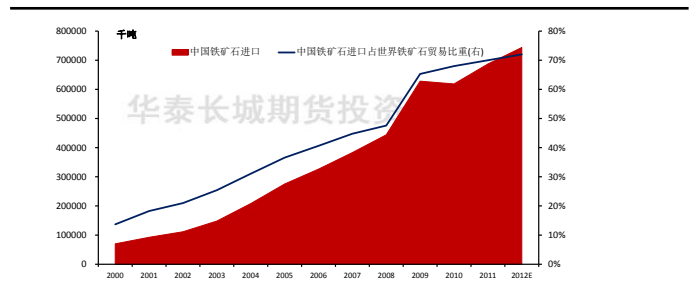
信息来源：国家统计局，华泰长城期货投资咨询部

图 35 铁矿石进口来源国 (2006.1-2013.9)



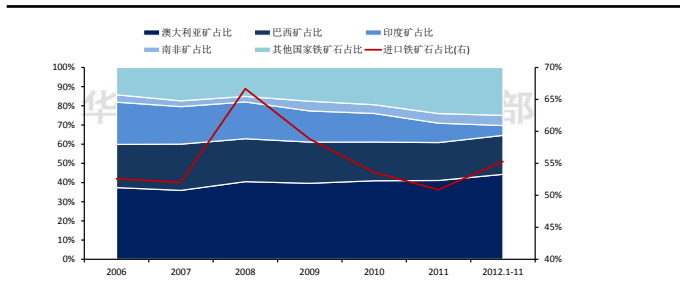
信息来源：Wind，华泰长城期货投资咨询部

图 36 中国铁矿石进口及占世界铁矿石贸易比例 (2000-2012E)



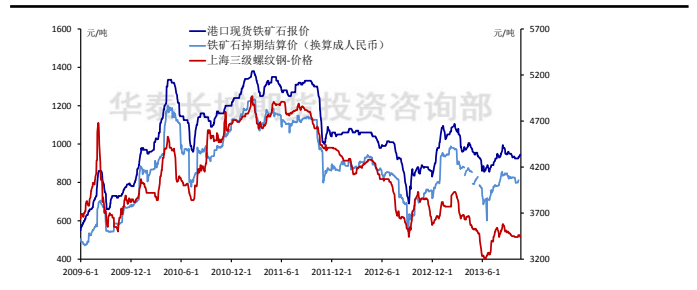
信息来源：Wind，华泰长城期货投资咨询部

图 37 铁矿石进口来源国以及进口铁矿石消耗占比 (2006-2012)



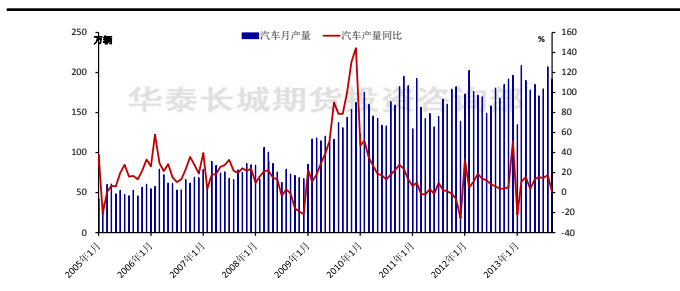
信息来源：Wind，华泰长城期货投资咨询部

图 38 螺纹钢、港口现货铁矿石和铁矿石掉期结算价 (2011.1-2013.10)



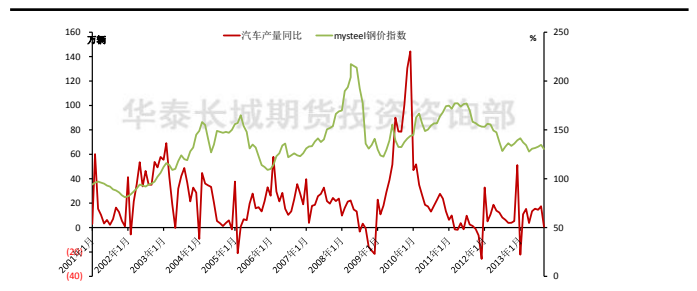
信息来源：Wind，华泰长城期货投资咨询部

图 39 汽车产量及其同比增速 (2005.1-2013.10)



信息来源：中汽协，Wind，华泰长城期货投资咨询部

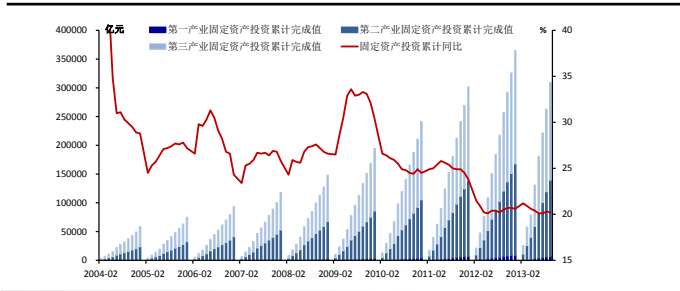
图 40 汽车产量同比增速和钢价指数 (2005.1-2013.10)



信息来源：中汽协，Wind，华泰长城期货投资咨询部

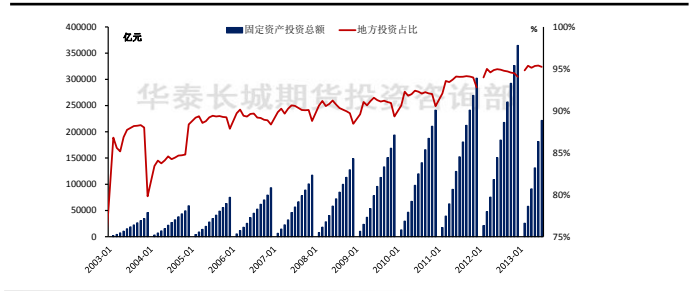


图 41 固定资产投资（分产业）及其同比增速（2007.2 -2013.10）



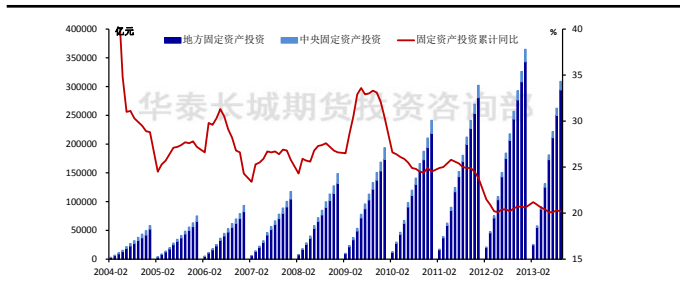
信息来源：Wind、华泰长城期货投资咨询部

图 42 固定资产投资同比增速和钢价指数（2007.2 -2013.10）



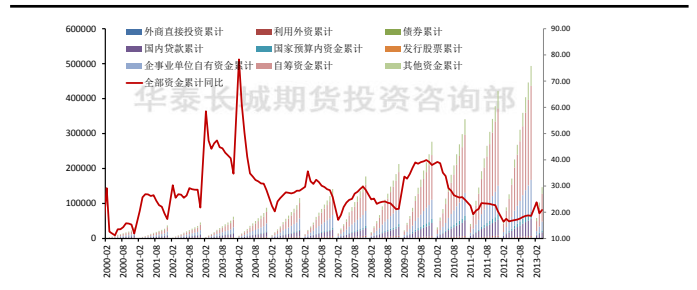
信息来源：文华财经，华泰长城期货投资咨询部

图 43 固定资产投资资金总额和同比增速（1997.2-2013.10）



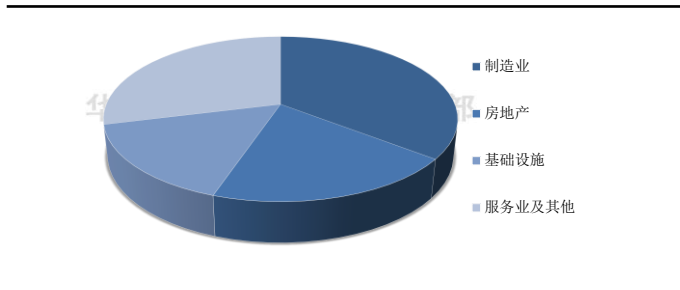
信息来源：国家统计局，华泰长城期货投资咨询部

图 44 固定资产投资资金来源构成及同比增速（1997.2-2013.9）



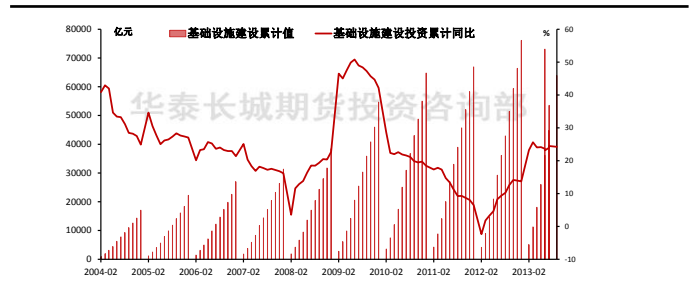
信息来源：中汽协，Wind，华泰长城期货投资咨询部

图 45 固定资产投资分类及占比（2013）



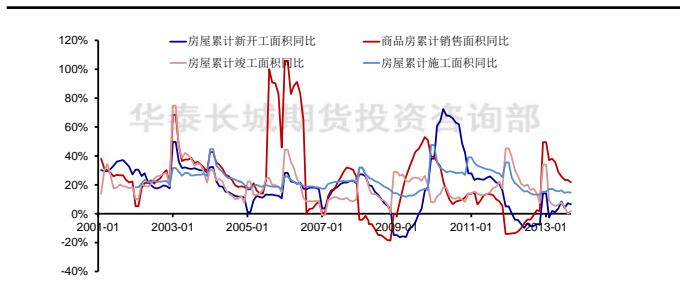
信息来源：华泰长城期货投资咨询部

图 46 基建投资同比增速（2009.1-2013.10）



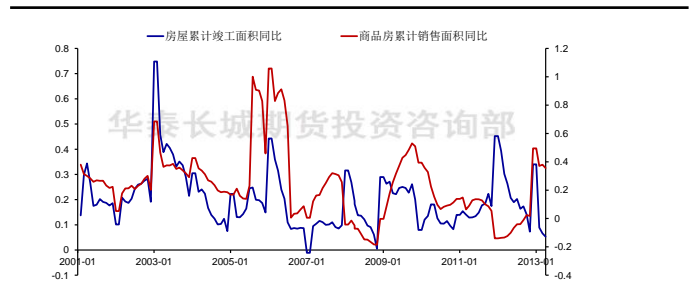
信息来源：Wind，华泰长城期货投资咨询部

图 47 房屋新开工、施工、竣工、销售同比增速（2001.1-2013.10）



信息来源：国家统计局，华泰长城期货投资咨询部

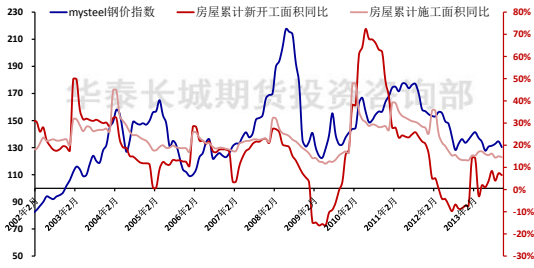
图 48 房屋竣工面积和房屋销售面积累计同比（2001.1-2013.10）



信息来源：国家统计局，华泰长城期货投资咨询部



图 49 房屋新开工、施工和钢价关系 (2001.1-2013.10)



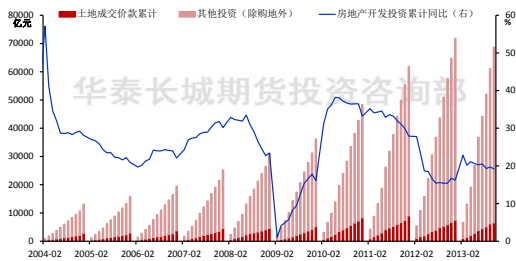
信息来源: 国家统计局, 华泰长城期货投资咨询部

图 50 房地产开发投资额以及同比增速 (2000.2-2013.10)



信息来源: 国家统计局, 华泰长城期货投资咨询部

图 51 房屋开发投资构成及其同比增速 (2000.2-2013.10)



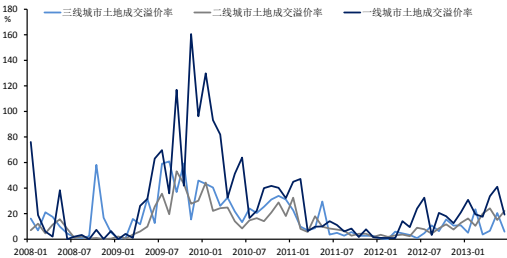
信息来源: 文华财经, 华泰长城期货投资咨询部

图 52 房屋开发投资累计完成额及土地成交价款占比 (2000.2-2013.10)



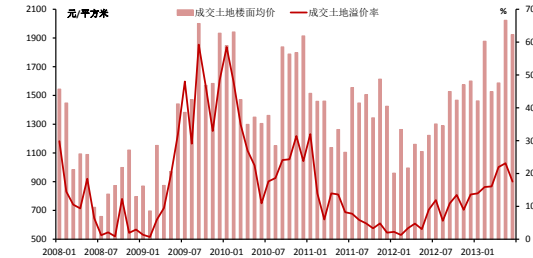
信息来源: 文华财经, 华泰长城期货投资咨询部

图 53 一二三线城市土地成交溢价 (2008.1-2013.6)



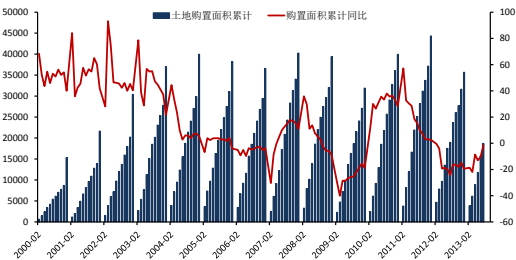
信息来源: Wind, 华泰长城期货投资咨询部

图 54 全国成交土地楼面均价及溢价率 (2008.1-2013.6)



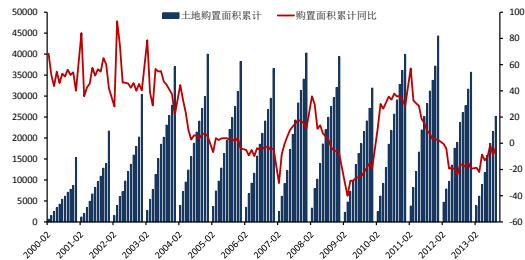
信息来源: 文华财经, 华泰长城期货投资咨询部

图 55 土地购置面积及同比增速 (2000.2-2013.10)



信息来源: Wind, 国家统计局, 华泰长城期货投资咨询部

图 56 土地购置费用及同比增速 (2002.2-2013.10)



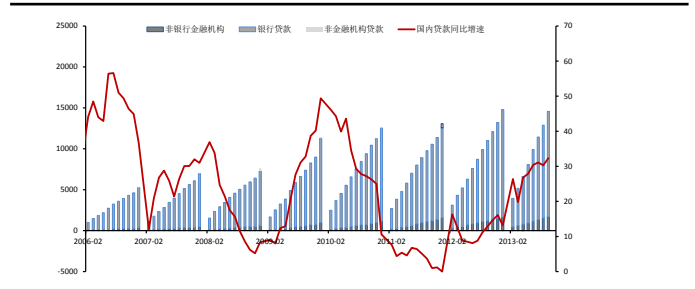
信息来源: Wind, 国家统计局, 华泰长城期货投资咨询部

图 57 房地产资金来源及同比增速 (2009.2-2013.10)



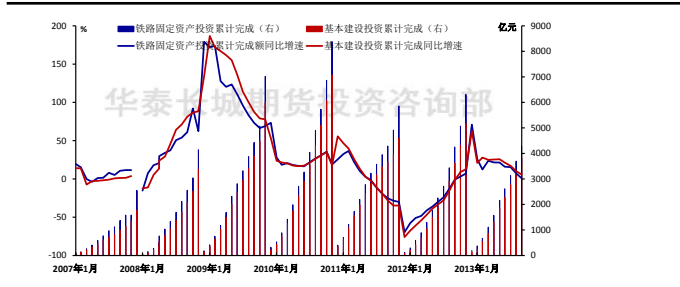
信息来源: Wind, 国家统计局, 华泰长城期货投资咨询部

图 58 房地产-国内贷款资金分类及同比增速 (2009.2-2013.10)



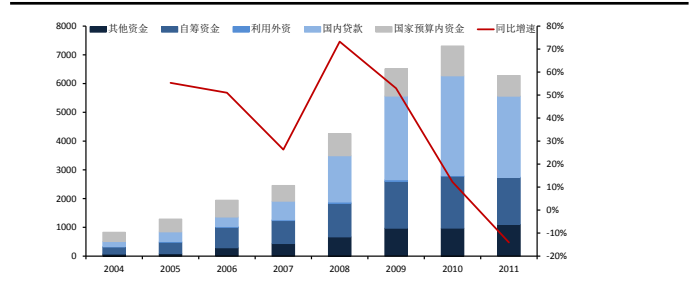
信息来源: Wind, 华泰长城期货投资咨询部

图 59 铁道部投资及其同比增速 (2007.1-2013.10)



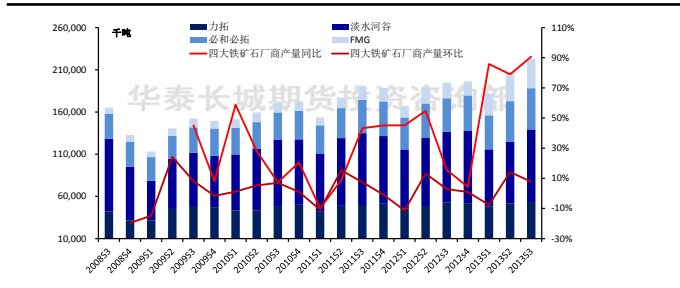
信息来源: Wind, 华泰长城期货投资咨询部

图 60 铁道部投资资金来源及增速 (2004-2011)



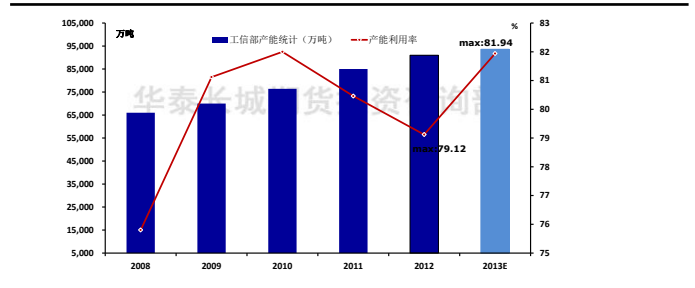
信息来源: Wind, 华泰长城期货投资咨询部

图 61 四大矿山铁矿石产量及同比、环比增速 (2008.S1 -2013.S3)



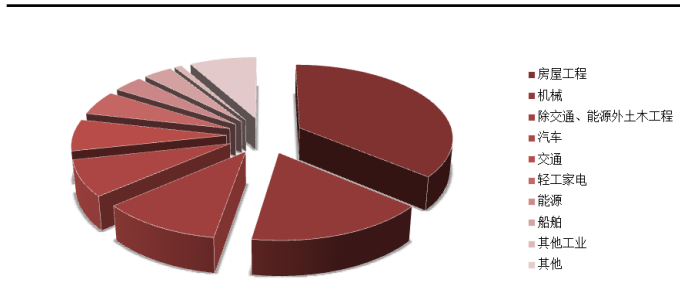
信息来源: Wind, 华泰长城期货投资咨询部

图 62 中国粗钢产能及产能利用率 (工信部, 2008 -2013E)



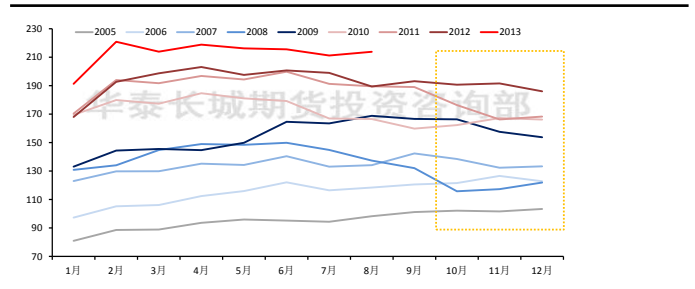
信息来源: 工信部, 华泰长城期货投资咨询部

图 63 钢铁行业下游需求构成



信息来源: 华泰长城期货投资咨询部

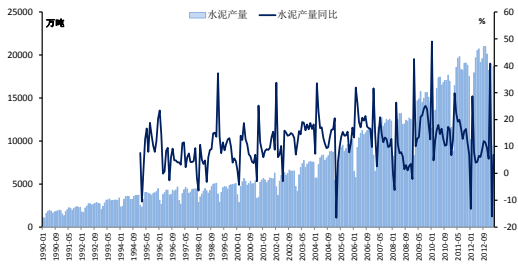
图 64 钢厂生产季节性规律 (2005-2013)



信息来源: 华泰长城期货投资咨询部

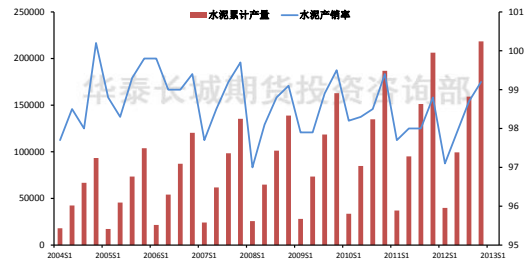


图 65 水泥产量与同比增速 (1990.1-2013.6)



信息来源: Wind、华泰长城期货投资咨询部

图 66 水泥产量与产销率 (2004S1-2013S1)



信息来源: Wind、华泰长城期货投资咨询部

图 67 水泥价格及变动 (2003.7-2013.7)



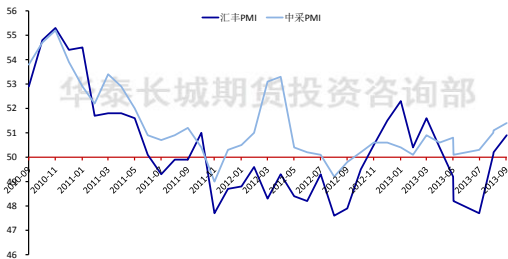
信息来源: Wind、华泰长城期货投资咨询部

图 68 GDP 累计同比增速 (2004S1-2013S2)



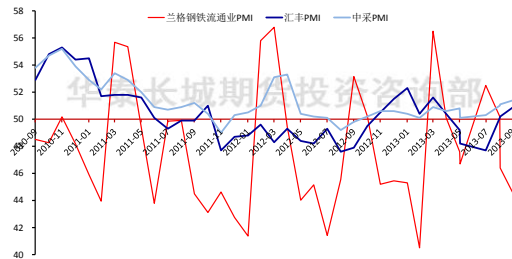
信息来源: Wind、华泰长城期货投资咨询部

图 69 汇丰 PMI 与中采 PMI (2006.1-2013.10)



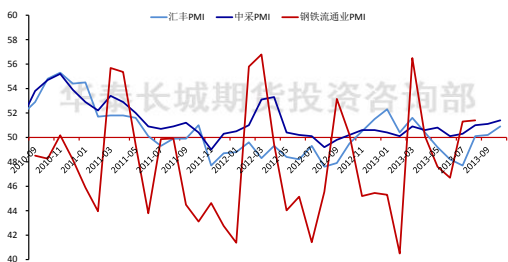
信息来源: Wind、华泰长城期货投资咨询部

图 71 汇丰 PMI, 中采 PMI 以及钢铁流通业 PMI (2010.9-2013.10)



信息来源: Wind、华泰长城期货投资咨询部

图 70 汇丰 PMI、中采 PMI 和钢价指数 (2006.1-2013.10)



信息来源: Wind、华泰长城期货投资咨询部

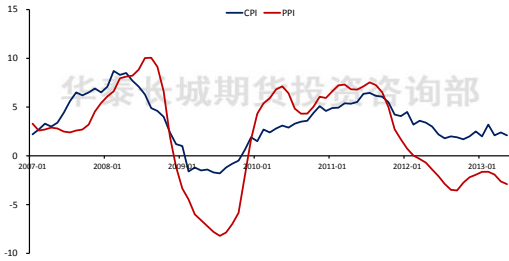
图 72 M1、M2 同比增速 (2006.1-2013.10)



信息来源: Wind、华泰长城期货投资咨询部

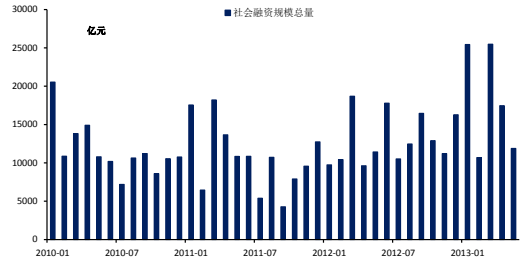


图 73 CPI 和 PPI (2007.1-2013.10)



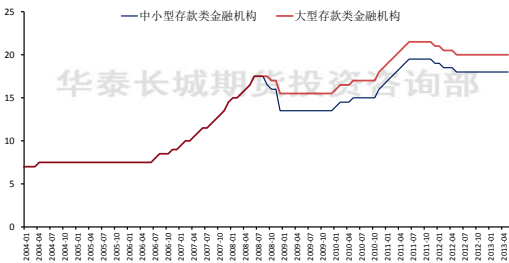
信息来源: Wind, 华泰长城期货投资咨询部

图 74 社会融资总额 (2010.1-2013.6)



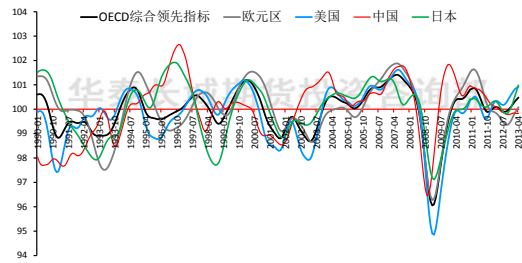
信息来源: Wind, 华泰长城期货投资咨询部

图 75 银行存款准备金率 (2004.1-2013.6)



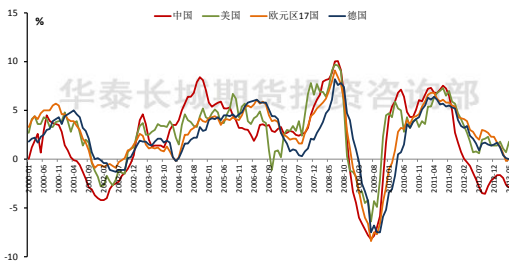
信息来源: Wind, 华泰长城期货投资咨询部

图 76 OECD 世界领先指标 (1990.1-2013.6)



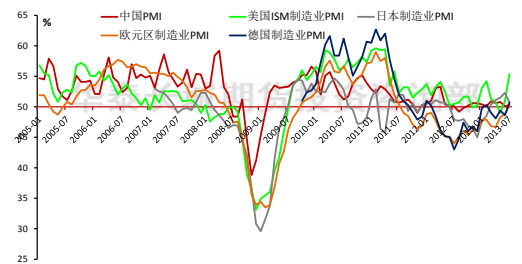
信息来源: Wind, 华泰长城期货投资咨询部

图 77 世界主要国家 PPI 水平 (2001.1-2013.6)



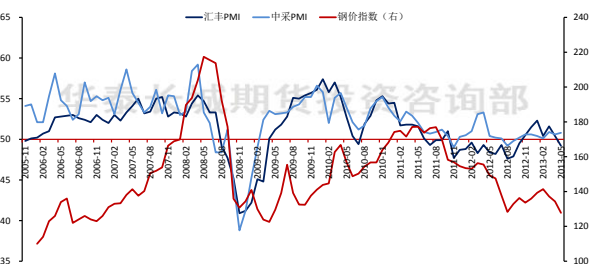
信息来源: Wind, 华泰长城期货投资咨询部

图 78 世界各国制造业 PMI 水平 (2006.1-2013.7)



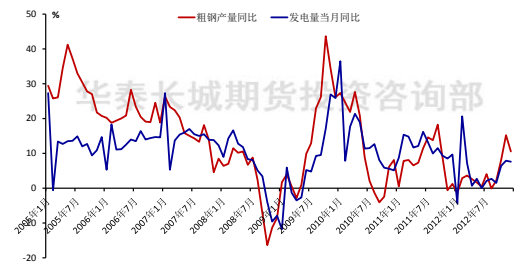
信息来源: Wind, 华泰长城期货投资咨询部

图 79 M1 同比增速和 Mysteel 钢价指数 (2006.1-2013.6)



信息来源: Wind, 华泰长城期货投资咨询部

图 80 发电量与粗钢产量当月同比 (2005.1-2013.6)



信息来源: Wind, 华泰长城期货投资咨询部

公司总部

广州市越秀区先烈中路 65 号东山广场东楼 11 层
电话: 4006280888 网址: www.htgwf.com

北京营业部

北京市朝阳区北三环东路 28 号易亨大厦 12 层 1209 房
电话: 010-64405616 传真: 010-64405650

上海世纪大道营业部

上海市浦东新区世纪大道 1589 号长泰国际金融大厦 7 层 01-05 单元
电话: 021-68753986 传真: 021-68752700

深圳金田路营业部

深圳市福田区金田路与福中路交界东南荣超经贸中心 1009
电话: 0755-23942178 传真: 0755-83252677

湛江营业部

湛江市开发区观海路 183 号荣基国际广场公寓 25 层 01-08 号房
电话: 0759-2669108 传真: 0759-2106021

东莞营业部

东莞市南城胜和路华凯大厦 802B 室
电话: 0769-22806930 传真: 0769-22806929

佛山营业部

佛山市禅城区季华五路 21 号金海广场 1401-1404 室
电话: 0757-83809098 传真: 0757-83806983

郑州营业部

郑州市金水区未来大道 69 号未来公寓 601、602、603、605、616 室
电话: 0371-65628001 传真: 0371-65628002

南宁营业部

南宁市民族大道 137 号春晖花园 A 区办公楼 1501 房
电话: 0771-5570376 传真: 0771-5570372

南京营业部

南京市中山东路 288 号新世纪广场 A 座 4703 室
电话: 025-84671197 传真: 025-84671123

石家庄营业部

石家庄市中山西路 188 号中华商务中心 A 座 1608、1611 室
电话: 0311-85519307 传真: 0311-85519306

汕头营业部

汕头市龙湖区金砂路 116 号汕融大厦 1210、1212 号房
电话: 0754-8848857 传真: 0754-88488563

青岛营业部

山东省青岛市香港中路 12 号丰合广场 A 栋 3 层 A 户
电话: 0532-85029800 传真: 0532-85029802

韶关营业部

韶关市浈江区熏风路 14 号鼎禾会社 201 和 202 号
电话: 0751-8885679 传真: 0751-8221951

中山营业部

中山市石岐区兴中道 6 号假日广场南塔 510 室
电话: 0760-88863108 传真: 0760-88863109

番禺营业部

广州番禺区市桥街清河东路 338 号中银大厦 2205、2206、2207 房
电话: 020-84701499 传真: 020-84701493

惠州营业部

惠州市新岸路 1 号世贸中心第 16 层 F
电话: 0752-2055272 传真: 0752-2055275

大连营业部

大连市会展路 129 号大连国际金融中心 A 座-大连期货大厦 2312 房
电话: 0411-84807967 传真: 0411-84807267

贵阳营业部

贵阳市南明区都司路 62 号鸿灵-纽约纽约大厦 25 楼 5-6 号
电话: 0851-5833569 传真: 0851-5833570

深圳竹子林营业部

深圳福田区竹子林中国经贸大厦 22 层 ABCDEFGHJ 及 13 层 ABC
电话: 0755-83774627 传真: 0755-83774706

无锡营业部

无锡市中山路 343 号东方广场 A 栋 22 楼 H/I/J 座
电话: 0510-82728358 传真: 0510-82728913

珠海营业部

珠海市吉大海滨南路 47 号光大国际贸易中心 2308、2309 室
电话: 0756-3217877 传真: 0756-3217881

武汉营业部

武汉市汉口建设大道 847 号瑞通广场 B 座 1002 室
电话: 027-85487453 传真: 027-85487455

昆明营业部

昆明市人民中路 169 号移动通信大楼 15 层 B 座
电话: 0871-5373933 传真: 0871-5355199

宁波营业部

宁波市海曙区柳汀街 230 号华侨酒店二期三层 8306、8308 号
电话: 0574-83883688 传真: 0574-83883828

南通营业部

南通市青年中路 69 号 4 层 401 室
电话: 0513-89013838 传真: 0513-89013838

长沙营业部

长沙芙蓉区韶山北路 159 号通程国际大酒店 1301 室
电话: 0731-88271762 传真: 0731-88271761

成都营业部

成都市锦江区新光街 1 号航天科技大厦 8 层 806 号
电话: 028-86587081 传真: 028-86587086

天津营业部

天津市河西区友谊路 35 号君谊大厦 2-2002
电话: 022-88356381 传真: 022-88356380

杭州营业部

杭州市朝晖路 203 号 1502 室
电话: 0571-85362828 传真: 0571-85362228

免责声明

本报告仅供华泰长城期货有限公司（以下简称“本公司”）的客户使用。本公司不会因接收人收到本报告而视其为本公司的当然客户。本报告中的信息均来源于公开资料，本公司对这些信息的准确性和完整性不作任何保证。报告中的资料、工具、意见及推测仅供参考，并不构成对所述期货买卖的出价或征价。

本报告所载的资料、意见及推测仅反映本公司于发布本报告当日的判断，本报告所指的期货或投资标的的价格、价值及投资收入可能会波动。在不同时期，本公司可发出与本报告所载资料、意见及推测不一致的报告。

在任何情况下，本报告中的信息或所表述的意见并不构成对任何人的投资建议。在任何情况下，本公司及其雇员不对任何人因使用本报告中的任何内容所引致的任何损失负任何责任。

本报告仅向特定客户传送，版权归华泰长城期货有限公司所有。未经我公司书面许可，任何机构和个人均不得以任何形式翻版、复制、引用或转载。