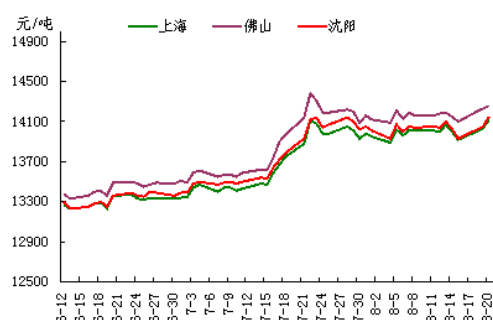


我的有色-铝团队

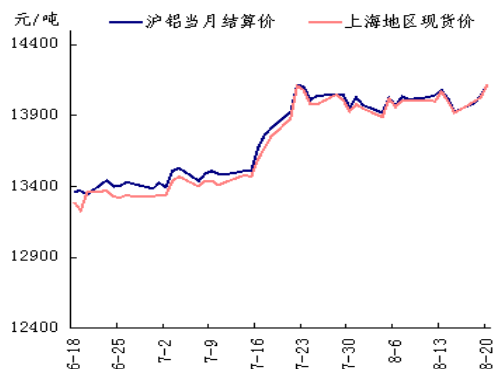
现货铝价持续反弹 持货商出货积极

电解铝三地均价走势图



数据来源: Myyouse

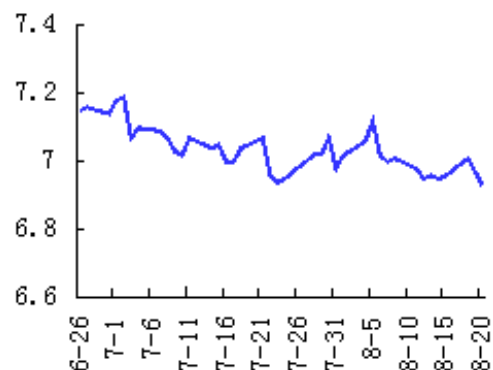
期现走势对比



数据来源: Myyouse

沪伦比值走势图

沪伦比值 (SHFE/LME) 30天走势图



数据来源: Myyouse

本期观点

- 综述: 今日亚洲时段伦铝冲高回落, 目前仍交投于 2036 美元附近。沪铝主力合约 1410 震荡走强, 尾盘收至 14160 元。现货铝市, 今日现货铝价大幅上涨, 市场货源充足。

市场概要

热点新闻

- 铝库存扩大跌势 铝价创两周最大涨幅
- 《严防企业粉尘爆炸五条规定》发布

期货市场

- 上期所铝期货市场: 上海期铝价格小幅上涨。主力 10 月合约, 以 14160 元/吨收盘, 上涨 95 元, 涨幅为 0.68%。当日 15: 00 伦敦三月铝报价 2044 美元/吨, 上海与伦敦的内外比值为 6.93, 低于上一交易日 6.97, 上海期铝涨幅小于伦敦市场。
- 伦交所铝期货市场: 今日亚市伦铝冲高回落, 不过目前仍交投于 2036 美元附近。

现货市场

- 氧化铝市场, 今日氧化铝现货价格保持平稳。
- 电解铝市场, 上海铝锭现货价 14100-14140 元/吨, 均价 14120 元/吨, 涨 90 元/吨, 持货商积极出货, 下游逢低接货, 成交一般。
- 铝合金锭市场, 今日铸造铝合金锭主流消费市场价格随电解铝大幅上涨, 而再生压铸铝合金锭则继续持稳。
- 铝材市场, 今日铝锭价格大幅上涨, 受此影响, 全国主流地区 6063 铝棒及佛山铝型材市场价格也随之上调。

明日预测

- 综述: 今日亚洲时段伦铝冲高回落, 目前仍交投于 2036 美元附近。沪铝主力合约 1410 震荡走强, 尾盘收至 14160 元。现货铝市, 今日现货铝价大幅上涨, 市场货源充足。持货商出货意愿依旧表现积极, 中间商与下游企业买兴不高, 市场成交情况受益, 整体表现一般。伦铝表现较强, 2000 美元支撑明显, 短期强势。现货铝价依然处于震荡盘整并呈现小幅上扬格局。

目 录

一、铝土矿市场追踪.....	2
1、进口铝土矿市场评述.....	2
2、国内铝土矿市场评述.....	2
二、相关市场现货分析.....	2
1、氧化铝市场分析.....	3
2、电解铝市场分析.....	4
3、铝合金锭市场分析.....	5
4、铝材市场分析.....	7
三、金融衍生品市场分析.....	7
1、衍生品价格走势分析.....	8
2、SHFE 铝期货走势分析.....	8
3、LME 铝价走势分析.....	9
四、热点新闻.....	10
1、宏观新闻.....	11
2、行业热点.....	11
五、明日预测.....	11

一、铝土矿市场追踪

1、进口铝土矿市场评述

进口铝土矿今日价格行情：8月20日，进口铝土矿现货含税到港价：青岛港，Al: 46%，Si: 8%报 400，+10；日照港 Al: 48%，Si: 5%报 425；龙口港 Al: 50%，Si: 3%报 465（元/千吨）。

澳大利亚 Al: 52-55%，Si: 2-6%报 63；印度 Al: 46-48%，Si: 6-7%报 58；马来西亚 Al: 46%，Si: 8%，报 55（CIF 美元/千吨）。

2、国内铝土矿市场评述

国内铝土矿今日价格行情：8月20日，国产铝土矿现货不含税出厂价：阳泉铝硅比 4.5 报 290；Al: 60-65%，Si: 9-11%百色报 290；贵州报 310；三门峡 Al: 55-60%，Si: 12-13%报 310；（元/吨）。

二、相关市场现货分析

1、氧化铝市场分析

表一 8月20日主流地区氧化铝价格

日期	地区	品名	材质	规格	最低价	最高价	中间价	涨跌
8月20日	吕梁	氧化铝	A0-1	AL203 ≥ 98.6%	2410	2450	2430	-
8月20日	滨州	氧化铝	A0-1	AL203 ≥ 98.6%	2440	2480	2460	-
8月20日	三门峡	氧化铝	A0-1	AL203 ≥ 98.6%	2480	25250	2550	-
8月20日	百色	氧化铝	A0-1	AL203 ≥ 98.6%	2270	2330	2300	-
8月20日	连云港	氧化铝	A0-1	AL203 ≥ 98.6%	2480	2520	2500	-

今日氧化铝现货价格保持平稳。山西地区氧化铝价格 2430 元/吨，厂商报价依旧坚挺，成交一般。河南地区氧化铝价格维持稳定，现货货源依旧偏紧。广西地区氧化铝价格保持平稳至 2300 元/吨，据悉广西田东本月开始停炉检修，产量或略有影响。滨州地区氧化铝价格 2440-2480 元/吨左右。连云港港口现货价格 2500 元/吨，由于进口氧化铝价格有所上调，对现货价格形成支撑，但港口库存维持在 96 万吨的高位。

2、电解铝市场分析

表三 8月20日主流地区电解铝升贴水

日期	地区	品名	材质	规格	最低价	最高价	中间价	涨跌
8月20日	上海	电解铝	A00	AL ≥ 99.7%	14100	14140	14120	+90
8月20日	无锡	电解铝	A00	A1 ≥ 99.7%	14100	14140	14120	+90
8月20日	杭州	电解铝	A00	A1 ≥ 99.7%	14120	14160	14140	+100
8月20日	佛山	电解铝	A00	A1 ≥ 99.7%	14240	14280	14260	+30
8月20日	沈阳	电解铝	A00	A1 ≥ 99.7%	14130	14170	14150	+100
8月20日	天津	电解铝	A00	A1 ≥ 99.7%	14140	14180	14160	+80
8月20日	重庆	电解铝	A00	A1 ≥ 99.7%	14080	14120	14100	+120
8月20日	巩义	电解铝	A00	A1 ≥ 99.7%	14130	14170	14150	+100
8月20日	临沂	电解铝	A00	A1 ≥ 99.7%	14080	14120	14100	+100

表二 8月20日主流地区电解铝价格

地区	均价	上期所当月价	长江价格	广东南储	三地均价升贴水
上海	14120	-	-	-170	-70
无锡	14120	-	-	-170	-70
杭州	14140	+20	+20	-150	-50
佛山	14260	+140	+140	-30	+70
沈阳	14150	+30	+30	-140	-40
天津	14160	+40	+40	-130	-30
巩义	14150	+30	+30	-140	-40
临沂	14100	-20	-20	-190	-90
重庆	14100	-20	-20	-190	-90

备注：升贴水基准分别为上期所铝当月合约10点15分的卖价，长江市场电解铝均价，广东南储电解铝均价，华通市场电解铝上午价格。此外，三地均价升贴水包括长江、广东、华通均价。

今日国内现货市场成交情况如下：上海铝锭现货价14100-14140元/吨，均价14120元/吨，涨90元/吨，持货商积极出货，下游逢低接货，成交一般。无锡铝锭现货价14100-14140元/吨，均价14120元/吨，涨90元/吨，价格反弹，贸易商交投活跃。杭州铝锭现货价14120-14160元/吨，均价14140元/吨，涨100元/吨，贸易商出货积极，下游拿货略增，市场成交一般。沈阳铝锭现货价14130-14170元/吨，均价14150元/吨，涨100元/吨，下游观望情绪浓厚，成交一般。天津铝锭现货价14140-14180元/吨，均价14160元/吨，涨80元/吨，下游观望情绪浓厚，成交一般。重庆铝锭现货价14080-14120元/吨，均价14100元/吨，涨120元/吨，下游持续观望，成交欠佳。佛山铝锭现货成交价14240-14280元/吨，均价14260元/吨，涨30元/吨，市场出货多，报价较乱，成交不佳。

3、铝合金锭市场分析

今日铸造铝合金锭主流消费市场价格随电解铝大幅上涨，而再生压铸铝合金锭则继续持稳。铸造铝合金锭 A356.2 方面，主要产地云南、山东、河南等地出厂报 14550-14650 元/吨，均价 14600 元/吨，涨 100 元/吨，出厂加工费报在 500 元/吨左右。江浙沪等消费市场 A356.2 均价在 14850 元/吨左右，亦上涨 100 元/吨，市场消费一般，供应有所过盛，仓库现款自提依然在长江铝均价基础上加 650-750 元/吨；广东地区今日均价在 15000 元/吨左右，上涨 100 元/吨。下游轮毂厂以按需长单采购为主，近期货源增加，供求矛盾开始显现。

表四 8月20日主流地区 A356.2 铝合金锭价格

地区	规格	最低价	最高价	均价	涨跌
上海	国标	14800	14900	14850	+100
广东	国标	14950	15050	15000	+100
浙江	国标	14800	14900	14850	+100
江苏	国标	14800	14900	14850	+100
河南	国标	14550	14650	14600	+100
山东	国标	14550	14650	14600	+100

压铸铝合金锭方面,今日国内主流市场 ADC12 价格整体仍然保持平稳。其中,华南地区价格继续保持坚挺,华东、华北价格较混乱,西南、华中价格则偏低。下游大型压铸企业多以长单采购为主,账期多在1-2个月,成交价在14900-15100元/吨;小企业则以现款或半个月以内账期交易为主,成交价在14400-14800元/吨,压铸厂买货多以价格向为主。当前市场淡季因素明显,且行业竞争激烈,市场14100-14200元/吨的价格仍不鲜见,短期内难有改观。

表五 8月20日主流地区 ADC12 铝合金锭价格

地区	规格	最低价	最高价	均价	涨跌
上海	国标	14400	15000	14700	-
佛山	国标	14650	15250	14950	-
天津	国标	14450	14950	14700	-
重庆	国标	14300	14500	14400	-
丰城	国标	14200	14600	14400	-
永康	国标	14400	14700	14550	-

4、铝材市场分析

今日铝锭价格大幅上涨，受此影响，全国主流地区 6063 铝棒及佛山铝型材市场价格也随之上调。铝棒方面：佛山地区每吨上浮 50 元，其他地区平均每吨上浮 100 元；铝型材方面：佛山地区各表面处理价格每吨上浮 50 元。成交方面：近两日价格一路上扬，但成交却并没有多少改善，目前下游企业仍以看空为主，但价格持续上涨也导致众多企业畏高价格从而采购意愿欠佳，同时贸易商现在也主要以长单为主，整体市场处于较冷清的状态。

表六 8月20日全国主流地区 6063 铝棒成交价格

地区	规格	价格(元/吨)	涨跌	周环比	月环比
佛山	φ90-φ178	14850	+50	+0.68%	—
无锡	φ90-φ178	14500	+100	+0.35%	—
巩义	φ90-φ178	14450	+100	+0.35%	—
包头	φ90-φ178	14300	+100	+0.35%	—
临沂	φ90-φ178	14400	+100	+0.35%	—

表七 8月20日日佛山铝型材成交价格（不含票）

表面处理	价格(元/吨)	涨跌	周环比	月环比
磨砂	18300	+50	+0.27%	—
电泳	19700	+50	+0.25%	—
喷涂	19200	+50	+0.26%	—

今日长江 A00 铝价上涨 100 元/吨，全国主流地区地区铝板报价稍有上涨。苏州地区厂家开工正常，成交情况尚可。济南地区市场较为平淡，成交不佳。其他主流地区型材厂家询价较多，成交一般，整体市场较为冷清。

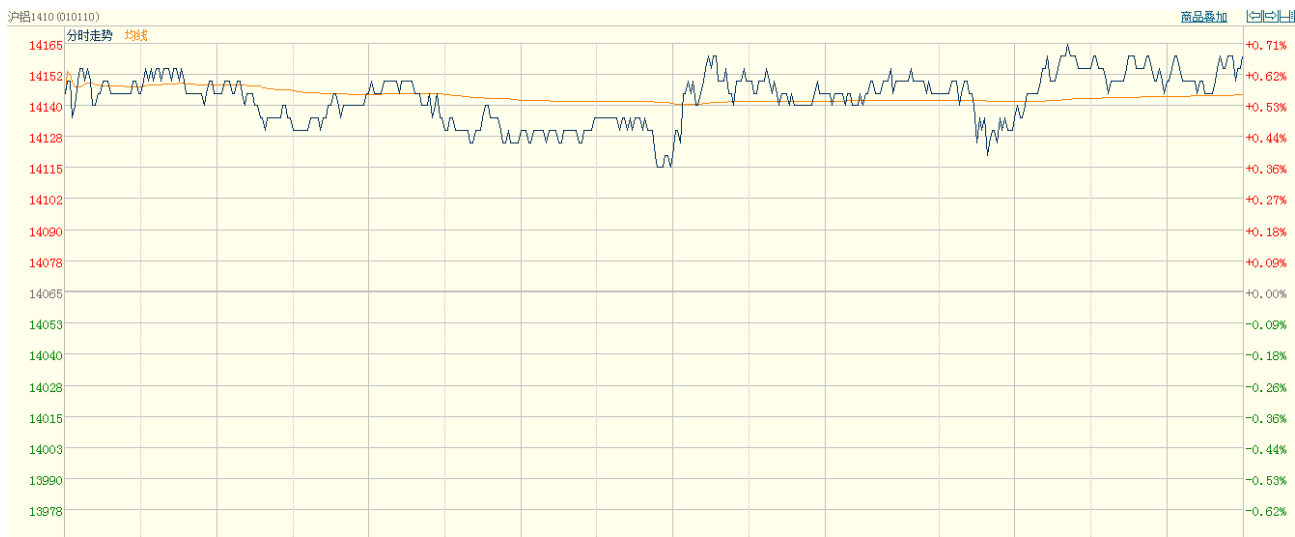
表八 8月20日主流地区铝板价格

日期	地区	品名	材质	规格	最低价	最高价
8月20日	上海	铝板	1060/H态	2-6*1000*2000	17100	17700
8月20日	重庆	铝板	1060/0态	2-6*1000*2000	17090	17440
8月20日	佛山	铝板	1060/0态	2-6*1000*2000	16960	17160
8月20日	郑州	铝板	1060/0态	2-6*1000*2000	16820	17020
8月20日	济南	铝板	1060/0态	2-6*1000*2000	17310	18000

三、金融衍生品市场分析

1、衍生品价格走势

图一 电解铝主力合约（1410）分时图



数据来源：上海期货交易所

图二 电解铝期货交易行情

交割月	前结算	今开盘	最高价	最低价	收盘价	结算价	涨跌1	涨跌2	成交手	持仓手/变化
品种: 铝										
1409	14040	14100	14135	14100	14120	14120	80	80	4958	44658 / -976
1410	14065	14145	14165	14110	14160	14145	95	80	71312	125578 / -1946
1411	14100	14190	14200	14135	14185	14170	85	70	29818	110888 / 1958
1412	14110	14200	14205	14150	14195	14180	85	70	8880	67136 / 2700
1501	14125	14170	14210	14150	14195	14185	70	60	3588	26218 / 1534
1502	14110	14185	14200	14160	14200	14180	90	70	626	12440 / 246
1503	14100	14185	14205	14170	14205	14190	105	90	44	3948 / -2
1504	14185	14200	14245	14200	14245	14220	60	35	4	474 / 0
1505	14120	14220	14220	14220	14220	14220	100	100	2	300 / 0
1506	14210				14210	14210	0	0	0	158 / 0
1507	14215				14215	14215	0	0	0	52 / 0
1508	14110				14110	14110	0	0	0	0 / 0
小计									119232	391850 / 3514

数据来源: 上海期货交易所

图三 上海期交所会员成交及持仓排名表 (a11410 合约)

会员类别		总成交量	比上交易日增减	会员类别		总持买单量	比上交易日增减	会员类别		总持卖单量	比上交易日增减
名次	期货公司会员简称	成交量	比上交易日增减	名次	期货公司会员简称	持买单量	比上交易日增减	名次	期货公司会员简称	持卖单量	比上交易日增减/变化
期货公司		71252	12533	期货公司		62509	-933	期货公司		45270	-953
非期货公司		60	-407	非期货公司		280	-40	非期货公司		17519	-20
1	中融汇信	4522	1659	1	中钢期货	3602	5	1	上海中期	6146	-378
2	中信期货	4205	690	2	中国国际	3218	-22	2	招商期货	5321	109
3	海通期货	2615	575	3	南华期货	3140	-39	3	中国国际	4773	-293
4	华鑫期货	2484	190	4	银河期货	3133	22	4	中信新际	3813	20
5	银河期货	2338	442	5	中融汇信	2919	540	5	鲁证期货	2756	92
6	申万期货	1936	1120	6	中信新际	2456	118	6	五矿期货	1284	7
7	上海中期	1874	-250	7	成都倍特	2363	-959	7	中信期货	1227	-118
8	成都倍特	1867	480	8	迈科期货	2300	-13	8	金瑞期货	1140	-1
9	永安期货	1854	244	9	中粮期货	2230	19	9	广发期货	1089	67
10	东航期货	1742	240	10	金瑞期货	1896	-188	10	中粮期货	983	13
11	国泰君安	1585	-73	11	中信期货	1881	-449	11	银河期货	946	372
12	徽商期货	1571	378	12	先融期货	1803	0	12	瑞达期货	905	-146
13	浙商期货	1501	-306	13	华泰长城	1668	200	13	光大期货	887	-189
14	方正中期	1401	660	14	申万期货	1649	48	14	北京首创	822	-84
15	光大期货	1306	-680	15	光大期货	1541	65	15	海通期货	663	-36
16	宏源期货	1284	596	16	金友期货	1465	79	16	浙商期货	630	-6
17	国信期货	1228	348	17	上海大陆	1423	5	17	申万期货	560	2
18	中国国际	1225	156	18	五矿期货	1346	-6	18	国泰君安	553	-58
19	华安期货	1210	422	19	同信久恒	1343	-125	19	宏源期货	548	-35
20	招商期货	1209	369	20	国信期货	1200	216	20	建信期货	528	70
合计		38957	7260	合计		42576	-484	合计		35574	-592

数据来源: 上海期货交易所

2、SHFE 铝期货走势分析

上海期铝价格小幅上涨。主力10月合约，以14160元/吨收盘，上涨95元，涨幅为0.68%。当日15:00伦敦三月铝报价2044美元/吨，上海与伦敦的内外比值为6.93，低于上一交易日6.97，上海期铝涨幅小于伦敦市场。全部合约成交119232手，持仓量增加3514手至391850手。主力合约成交71312手，持仓量减少1946手至125578手。从资金面看，今日市场整体以多开为主。今日多开18.46%，空开11.21%，空平12.46%，多平19.19%。

周三，沪市期铝主力合约AL1410开盘于14145元，截止发稿，最高点报14165元，最低点报14110元。沪铝高位震荡，主力合约虽在14200元一线阻力较大，但14100元一线有支撑。操作建议：短期价格料陷入14100-14200元区间震荡，AL1410空单离场。

3、LME 铝价走势分析

图四 LMEs-铝分时走势图（亚洲时段）



数据来源：伦敦期货交易所

周二，伦敦铝开盘于2017.25美元，最高点报2047美元，最低点报2013美元，最终收盘于2037美元，较前一交易日收盘价上涨23美元，涨幅1.14%。今日亚市伦铝冲高回落，不过目前仍交投于2036美元附近。

四、热点新闻

1、宏观新闻

英国7月CPI通胀率放缓至1.6% 英国国家统计局(ONS)周二(8月19日)公布的数据显示，英国7月通胀率下滑超出市场预期。数据显示，英国7月消费者物价指数(CPI)年率上升1.6%，不及预期的上升1.8%，前值为上升1.9%。

美国7月CPI月率上升0.1%为五个月来最小升幅 美国劳工部周二(8月19日)公布的数据显示，美国7月消费者物价指数(CPI)月率升幅放缓至今年2月以来最低，或使美联储(Fed)在维持经济刺激政策方面有更多灵活性。

美国7月新屋开工跳增至八个月最高 美国商务部周二(8月19日)公布的数据显示，美国7月新屋开工数激增至八个月来最高水平，凸显出建筑商信心近来攀升，同时表明楼市重获动能将在今后数月给经济带来提振。

2、行业热点

浙川铝业入榜2014中国民营企业500强 全国工商联评选的“2014中国民营企业500强”榜单在北京揭晓，河南省共14家企业入围，河南省浙川铝业(集团)有限公司在河南上榜企业中排名第八位。

《严防企业粉尘爆炸五条规定》发布 在深度分析近几年来发生的类似事故情况的基础上，国家安全监管总局制定了《严防企业粉尘爆炸五条规定》。

铝库存扩大跌势 铝价创两周最大涨幅 周一(8月18)铝价创两周最大涨幅，因伦敦金属交易所(LME)追踪的铝库存扩大跌势，并创23个月来低点。

五、明日预测

综述：今日亚洲时段伦铝冲高回落，目前仍交投于2036美元附近。沪铝主力合约1410震荡走强，尾盘收至14160元。现货铝市，今日现货铝价大幅上涨，市场货源充足。持货商出货意愿依旧表现积极，中间商与下游企业买兴不高，市场成交情况受益，整体表现一般。伦铝表现较强，2000美元支撑明显。现货铝价依然处于震荡盘整并呈现小幅上扬格局。

中国铝市场报告订单

上海钢联电子商务股份有限公司

您的兴趣:

- Myyouse 铝价指数
- 现货铝市每日简评
- 铝厂报价
- 现货成交行情
- 电解铝每日成交报告
- 铝材市场价格
- 铝材厂家开工率
- 铝材厂家订单新增
- 铝期盘评述
- 行情预测
- 每日行业资讯
- 每日新闻讯息

订阅公司 (请填写公司全名):

联系人:

电 话:

传 真:

电子邮箱:

日 期: 年 月 日

公司名称: 上海钢联电子商务股份有限公司
 地 址: 上海市宝山区园丰路 68 号
 电 话: 021-26093967
 传 真: 021-66896910
 费 用: **2600 元人民币/年**
 汇款户名: 上海钢联电子商务股份有限公司
 帐 号: 3100 1913 1000 5250 1232
 开 户 行: 建设银行上海宝钢宝山支行

贵公司属于:

- 矿山-中国
- 矿山-除中国以外
- 贸易商
- 冶炼厂-中国
- 冶炼厂-除中国以外
- 铝材厂
- 贸易商
- 期货公司
- 金融机构
- 研究机构
- 政府机关
- 其他

铝研究团队联系方式:

李 旬: 021-26093260

邮箱: lixun0108@gmail.com

本报告由我的有色铝研究团队开发, 版权属于上海钢联电子商务股份有限公司, 未经授权不得复制、转发, 引用需备注来源。

免责声明:

本研究报告仅供上海钢联电子商务股份有限公司及“我的有色网”客户使用，我的有色网铝研究团队不会因接收人收到本报告而视其为本公司的当然客户。

本研究报告由我的有色网铝研究团队制作，是基于研究团队认为可靠的且目前已公开的信息撰写，我们力求但不保证该信息的准确性和完整性，客户也不应该认为该信息是准确和完整的。同时，本团队不保证文中观点或陈述不会发生任何变更，在不同时期，本团队可发出与本报告所载资料、意见及推测不一致的报告。

我的有色网铝研究团队会适时更新我们的研究，但可能会因某些规定而无法做到，在任何情况下，本报告中的信息或所表述的意见并不构成对任何人的投资建议，也没有考虑到个别客户特殊的投资目标、财务状况或需求。客户应考虑本报告中的任何意见或建议是否符合其特定状况，若有必要应寻求专家意见，本公司及雇员不对使用本报告而引致的任何直接或者间接损失负任何责任。

本报告所载的资料、工具、意见及推测只提供给客户作参考之用，并非作为或被视为出售或购买证券或其他投资标的的邀请或向人作出邀请。

本报告涉及期货、期权及其它衍生工具的交易，因其包括重大的市场风险，因此并不适合所有投资者。在任何情况下，本团队不对任何人因使用本报告中的任何内容所引致的任何损失负任何责任，投资者需自行承担风险。

本报告版权归我的有色网铝研究团队所有，未获得我的有色网铝研究团队事先书面授权，任何人不得对本报告进行任何形式的发布、复制或出版作任何用途，合法取得本报告的途径为本公司网站及本公司授权的渠道。



（“我的有色网”微信）



（期、现货铝交易微信）

上海钢联电子商务股份有限公司

上海市宝山区园丰路68号 邮编：200444
联系人：李旬 电话：021-26093260
邮箱：lixun0108@gmail.com