

我的有色-铝团队 市场需求清淡 铝价弱势下跌

本期观点

- 综述: 中国国家统计局今日公布, 11月居民消费价格指数同比上涨 1.4%, 工业生产者出厂价格指数同比下降 2.7%。这是 CPI 同比涨幅连续第三个月在 2% 下方运行, 并创 2009 年 11 月以来最低, 引起市场对中国经济活动趋冷的担忧。

市场概要

热点新闻

- 12月9日 LME 基金属库存变化情况
- 摩根士丹利: 高水平铝价反应出基本面需求旺盛

期货市场

- 上海期货市场: 上海期铝价格收平。主力2月合约, 以13325元/吨收盘。当日 15:00 伦敦三月铝报价 1971 美元/吨, 上海与伦敦的内外比值为 6.76, 低于上一交易日 6.77, 上海期铝涨幅小于伦敦市场。
- 伦交所铝期货市场: 周二, 伦敦铝开盘于 1966 美元, 最高点报 1981 美元, 最低点报 1952 美元, 最终收盘于 1972 美元, 较前一交易日收盘价上涨 6.75 美元, 涨幅 0.34%。

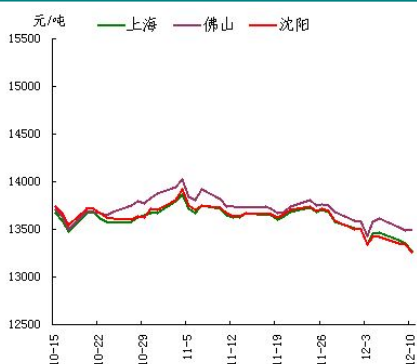
现货市场

- 氧化铝市场, 今日氧化铝现货价格基本平稳。
- 电解铝市场, 上海铝锭现货价 13260-13300 元/吨, 均价 13280 元/吨, 跌 80 元/吨, 市场需求偏弱, 成交平平。
- 铝合金锭市场, 今日电解铝继续承压明显下跌, 铸造铝合金锭 A356.2 受其打压, 普遍下跌 100 元/吨左右。
- 铝材市场, 今日铝锭价格继续回落, 受此影响, 全国主流地区 6063 铝棒及佛山地区铝型材市场价格也随之有所下跌。

明日预测

- 综述: 中国国家统计局今日公布, 11月居民消费价格指数同比上涨 1.4%, 工业生产者出厂价格指数同比下降 2.7%。这是 CPI 同比涨幅连续第三个月在 2% 下方运行, 并创 2009 年 11 月以来最低, 引起市场对中国经济活动趋冷的担忧。此外, 因需求疲软抑制了企业定价能力, 中国 11 月 PPI 年率亦连续第 33 个月下跌, 进一步佐证中国经济的增速放缓。在此背景下, 沪铝回吐部分涨幅, 维持低位震荡走势。铝现货方面, 今日现货铝价继续下跌, 市场货源依旧偏紧, 持货商出货情绪不高, 现货成交升水继续回落, 市场整体成交清淡。短期来看, 在强势美元与弱势油价以及现货市场需求不旺的打压下, 铝价下跌空间依旧存在。

电解铝三地均价走势图



数据来源: Myyouse

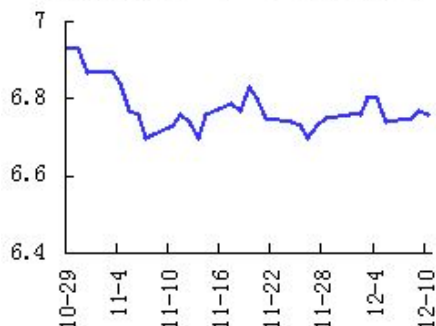
期现走势对比



数据来源: Myyouse

沪伦比值走势图

沪伦比值 (SHFE/LME) 30天走势图



数据来源: Myyouse

目 录

一、铝土矿市场追踪.....	3
1、进口铝土矿市场评述.....	3
2、国内铝土矿市场评述.....	3
二、相关市场现货分析.....	4
1、氧化铝市场分析.....	4
2、电解铝市场分析.....	5
3、铝合金锭市场分析.....	6
4、铝材市场分析.....	7
三、金融衍生品市场分析.....	9
1、衍生品价格走势分析.....	9
2、SHFE 铝期货走势分析.....	11
3、LME 铝价走势分析.....	11
四、热点新闻.....	12
1、宏观新闻.....	12
2、行业热点.....	13
五、明日预测.....	13
免责声明:	16

一、铝土矿市场追踪

1、进口铝土矿市场评述

进口铝土矿今日价格行情：12月9日，进口铝土矿现货含税到港价：青岛港，Al: 46%，Si: 8%报 430，来自马来西亚；日照港 Al: 48%，Si: 5%报 460，来自多米尼加；龙口港 Al: 50%，Si: 3%报 450，来自斐济；澳大利亚 Al: 52-55%，Si: 2-6%报 65.5；AL: 49%，SI: 7%，CIF: 61；印度 Al: 46-48%，Si: 6-7%报 61；（CIF 美元/干吨）

2、国内铝土矿市场评述

国内铝土矿今日价格行情：12月9日，阳泉铝硅比 4.5 报 315；Al: 60-65%，Si: 9-11%百色报 330；贵州报 340；三门峡 Al: 55-60%，Si: 12-13%报 335；（元/吨）

二、相关市场现货分析

1、氧化铝市场分析

表一 12月10日主流地区氧化铝价格

日期	地区	品名	材质	规格	最低价	最高价	中间价	涨跌
12月10日	吕梁	氧化铝	A0-1	AL203 ≥ 98.6%	2710	2750	2730	-
12月10日	滨州	氧化铝	A0-1	AL203 ≥ 98.6%	2710	2730	2720	-
12月10日	三门峡	氧化铝	A0-1	AL203 ≥ 98.6%	2720	2760	2740	-
12月10日	百色	氧化铝	A0-1	AL203 ≥ 98.6%	2700	2740	2720	-
12月10日	连云港	氧化铝	A0-1	AL203 ≥ 98.6%	2730	2770	2750	-

今日氧化铝现货价格维持平稳。山西地区氧化铝价格 2710-2750 元/吨, 厂商报价依旧坚挺, 成交欠佳。河南地区氧化铝价格 2720-2760 元/吨, 成交一般。广西地区氧化铝价格维持 2700-2740 元/吨, 滨州地区氧化铝价格至 2710-2730 元/吨, 成交尚可。连云港港口现货价格平稳, 价格在 2730-2770 元/吨。

2、电解铝市场分析

表二 12月10日主流地区电解铝价格

日期	地区	品名	材质	规格	最低价	最高价	中间价	涨跌
12月10日	上海	电解铝	A00	AL ≥ 99.7%	13260	13300	13280	-80
12月10日	无锡	电解铝	A00	A1 ≥ 99.7%	13230	13270	13250	-70
12月10日	杭州	电解铝	A00	A1 ≥ 99.7%	13290	13330	13310	-80
12月10日	佛山	电解铝	A00	A1 ≥ 99.7%	13470	13510	13490	-
12月10日	沈阳	电解铝	A00	A1 ≥ 99.7%	13250	13290	13270	-70
12月10日	天津	电解铝	A00	A1 ≥ 99.7%	13280	13320	13300	-80
12月10日	重庆	电解铝	A00	A1 ≥ 99.7%	13330	13370	13350	-20
12月10日	巩义	电解铝	A00	A1 ≥ 99.7%	13260	13300	13280	-70
12月10日	临沂	电解铝	A00	A1 ≥ 99.7%	13330	13370	13350	-60

表三 12月10日 主流地区电解铝升贴水

地区	均价	上期所当月价	长江价格	广东南储	三地均价升贴水
上海	13280	+20	+10	-190	-70
无锡	13250	-10	-20	-220	-100
杭州	13310	+50	+40	-160	-40
佛山	13490	+230	+220	+20	+140
沈阳	13270	+10	-	-200	-80
天津	13300	+40	+30	-170	-50
巩义	13280	+20	+10	-190	-70
临沂	13350	+90	+80	-120	-
重庆	13350	+90	+80	-120	-

备注：升贴水基准分别为上期所铝当月合约10点15分的卖价，长江市场电解铝均价，广东南储电解铝均价，华通市场电解铝上午价格

今日国内现货市场成交情况如下：上海铝锭现货价 13260-13300 元/吨，均价 13280 元/吨，跌 80 元/吨，市场需求偏弱，成交平平。无锡铝锭现货价 13230-13270 元/吨，均价 13250 元/吨，跌 70 元/吨，市场货源较为充足，价格相对较低，成交情况有所好转。杭州铝锭现货价 13290-13330 元/吨，均价 13310 元/吨，跌 80 元/吨，下游按需采购，整体成交一般。天津铝锭现货价 13280-13320 元/吨，均价 13300 元/吨，跌 80 元/吨，下游略有拿货，成交一般。沈阳铝锭现货价 13250-13290 元/吨，均价 13270 元/吨，跌 70 元/吨，价格弱勢盘整，成交量略微萎缩。佛山铝锭现货成交价 13470-13510 元/吨，均价 13490 元/吨，平，市面货不多，成交情况有略微好转。重庆铝锭现货价 13330-13370 元/吨，均价 13350 元/吨，跌 20 元/吨，市场货源偏紧，成交尚可。

3、铝合金锭市场分析

今日电解铝继续承压明显下跌，铸造铝合金锭 A356.2 受其打压，普遍下跌 100 元/吨左右。具体价格方面，铸造合金 A356.2 主要产地云南、山东、河南等地出厂报 13750 元/吨左右，下跌 100 元/吨，铝厂产销平稳，出厂加工费报在 450-550 元/吨。江浙沪等消费市场 A356.2 均价在 14000 元/吨左右，价格亦下跌 100 元/吨左右，市场消费尚可，加工费报价 700-800 元/吨（仓库自提）；广东地区今日均价在 14250 元/吨，平，南储电解铝价格坚挺支撑 A356.2 合金价格，当地货源偏紧，市场消费平稳。因部分铝厂铝水铁含量超标，近期西南、华南等地 A356.2 货源出现短缺，加之年底轮毂厂订单旺盛，原料需求较大，当前市场供应总体略显紧张。

表四 12月10日主流地区 A356.2 铝合金锭价格

地区	规格	最低价	最高价	均价	涨跌
上海	国标	13950	14050	14000	-100
广东	国标	14200	14300	14250	-
浙江	国标	13950	14050	14000	-100
江苏	国标	13950	14050	14000	-100
河南	国标	13700	13800	13750	-100
山东	国标	13700	13800	13750	-100

压铸铝合金锭方面，今日国内 ADC12 价格仍以持平为主。其中，高端市场优质环保型 ADC12 铝合金锭现款价多保持在 14600-14700 元/吨区间，1-2 个月账期成交价多报在 14800-15000 元/吨区间。普通国标 ADC12 市场现款成交价仍多在 14200-14400 元/吨区间。因进口废铝价格高企，近期西南等地一些合金厂废铝原料供应吃紧，且年底下游需求尚可，造成压铸合金供求形势有所改变，价格获得一定支撑。

表五 12月10日主流地区 ADC12 铝合金锭价格

地区	规格	最低价	最高价	均价	涨跌
上海	国标	14200	14700	14450	-
佛山	国标	14400	14700	14550	-
天津	国标	14200	14800	14500	-
重庆	国标	14100	14500	14300	-
丰城	国标	14100	14500	14300	-
永康	国标	14100	14400	14250	-

4、铝材市场分析

今日铝锭价格继续回落，受此影响，全国主流地区 6063 铝棒及佛山地区铝型材市场价格也随之有所下跌。具体情况，铝棒方面：无锡地区及包头地区跌势明显，平均每吨下浮 100 元，临沂地区及巩义地区平均每吨下浮 50 元，而佛山地区今日暂时无明显变动，价格基本与昨日持平；铝型材方面：佛山地区各表面处理价格平均每吨下浮 50 元。成交方面：今日市场受价格下跌影响，下游询价积极性有所增强，同时持货商出货情况相较于前几日有所好转，部分企业有采购情况，但考虑到短期价格仍以看空为主，所以实际成交量依旧有限，总体来看，整体市场氛围稍有好转。

表六 12月10日全国主流地区 6063 铝棒成交价格

地区	规格	价格(元/吨)	涨跌	周环比	月环比
佛山	φ 90-φ 178	14000	—	+0.36%	-2.78%
无锡	φ 90-φ 178	13650	-100	-0.73%	-3.19%
巩义	φ 90-φ 178	13600	-50	-0.37%	-3.20%
包头	φ 90-φ 178	13450	-100	-0.74%	-3.24%
临沂	φ 90-φ 178	13600	-50	-0.37%	-3.20%

表七 12月2日佛山铝型材成交价格（不含票）

表面处理	价格(元/吨)	涨跌	周环比	月环比
磨砂	17400	-50	+0.29%	-1.97%
电泳	18800	-50	+0.27%	-1.83%
喷涂	18300	-50	+0.27%	-1.88%

今日长江 A00 铝价下跌 70 元/吨，全国主流地区铝板报价维持稳定。各主流地区铝板带箔大型企业开工率保持稳定，订单仍由固定客户维持，大型铝板带箔加工厂开工率依然较高。广州、上海地区贸易商出货积极，下游保持按需采购，成交一般。

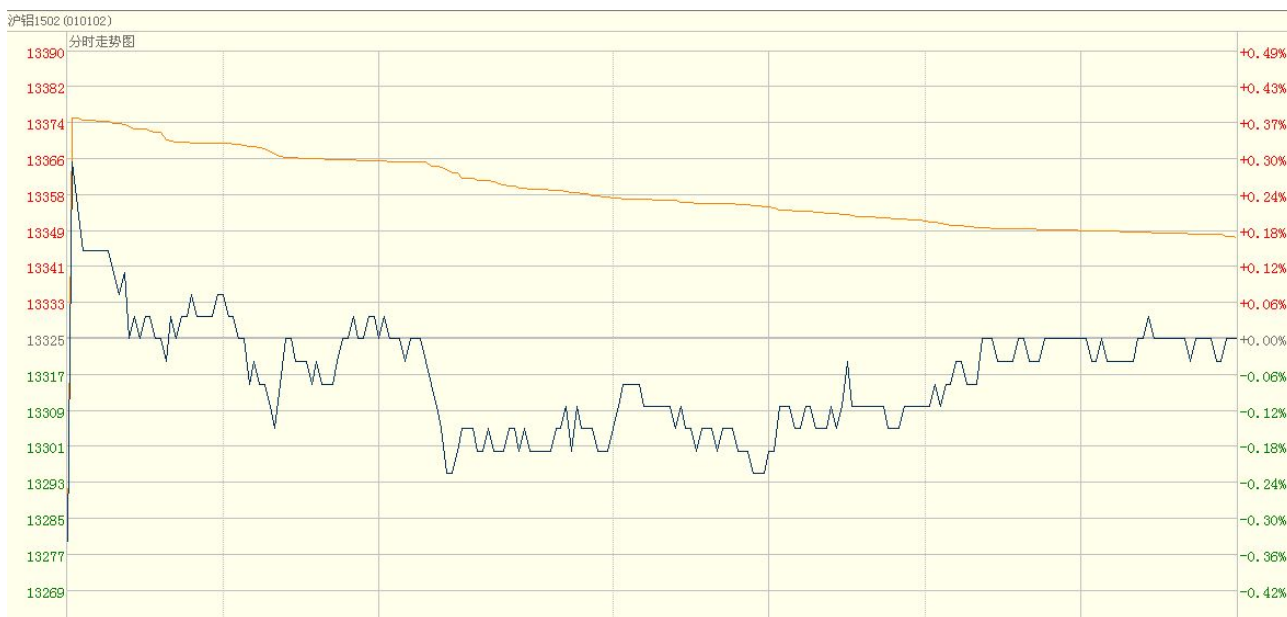
表八 12月10日主流地区铝板价格

日期	地区	品名	材质	规格	最低价	最高价
12月10日	上海	铝板	1060/H 态	2-6*1000*2000	15650	16250
12月10日	重庆	铝板	1060/O 态	2-6*1000*2000	15550	16090
12月10日	佛山	铝板	1060/O 态	2-6*1000*2000	15730	15930
12月10日	郑州	铝板	1060/O 态	2-6*1000*2000	15210	15210
12月10日	济南	铝板	1060/O 态	2-6*1000*2000	15410	15610

三、金融衍生品市场分析

1、衍生品价格走势图

图一 电解铝主力合约（1502）分时图



数据来源：上海期货交易所

图二 电解铝期货交易行情

交割月	前结算	今开盘	最高价	最低价	收盘价	结算价	涨跌1	涨跌2	成交手	持仓手/变化
品种: 铝										
1412										
1501	13370	13330	13390	13225	13295	13300	-75	-70	14750	58292 -2742
1502	13405	13380	13400	13245	13305	13325	-100	-80	55416	127160 -294
1503	13455	13395	13440	13295	13350	13370	-105	-85	19646	96788 1176
1504	13500	13400	13470	13345	13405	13410	-95	-90	3452	27948 1014
1505	13550	13460	13530	13400	13455	13470	-95	-80	1328	7802 -200
1506	13585	13535	13535	13445	13515	13490	-70	-95	88	1564 -4
1507	13640	13530	13530	13530	13530	13530	-110	-110	42	314 0
1508	13715	13645	13645	13620	13620	13630	-95	-85	4	266 -2
1509	13785	13705	13735	13705	13735	13710	-50	-75	12	264 0
1510	13805	13800	13815	13755	13755	13800	-50	-5	46	170 36
1511	13920	13825	13825	13765	13815	13795	-105	-125	14	180 2
小计									98898	343488 / -2134

数据来源：上海期货交易所

图三 上海期交所会员成交及持仓排名表 (a11502 合约)

会员类别		总成交量	比上交易日增减	会员类别		总持买单量	比上交易日增减	会员类别		总持卖单量	比上交易日增减
期货公司		52604	-1426	期货公司		63202	-38	期货公司		52763	232
非期货公司		270	-1116	非期货公司		340	0	非期货公司		10779	-270
名次	期货公司 会员简称	成交量	比上交易日 增减	名次	期货公司 会员简称	持买单量	比上交易日 增减	名次	期货公司 会员简称	持卖单量	比上交易日 增减/变化
1	海通期货	3745	1871	1	光大期货	5374	-55	1	中粮期货	5690	108
2	中融汇信	2423	147	2	中信新际	3900	4	2	万达期货	2883	-57
3	中信期货	2229	-808	3	成都倍特	3253	-509	3	中信新际	2803	-245
4	成都倍特	2095	40	4	上海中期	3047	123	4	招商期货	2528	6
5	东证期货	2024	-742	5	上海通联	2773	0	5	财富期货	2479	41
6	华鑫期货	1844	348	6	迈科期货	2613	6	6	上海中期	2284	360
7	河北恒银	1802	1791	7	中粮期货	2040	10	7	中信期货	2214	11
8	浙商期货	1585	-24	8	广发期货	2017	36	8	国海良时	2070	-38
9	银河期货	1464	1055	9	国泰君安	1877	40	9	国联期货	1644	214
10	申万期货	1413	-951	10	国投期货	1571	0	10	海通期货	1569	91
11	国泰君安	1405	-479	11	国信期货	1463	58	11	华泰长城	1364	10
12	上海中期	1391	621	12	北京首创	1390	-46	12	东航期货	1273	-12
13	华泰长城	1350	-164	13	东吴期货	1372	38	13	格林大华	1264	-65
14	徽商期货	1204	266	14	中融汇信	1278	10	14	光大期货	1263	-26
15	五矿期货	1135	501	15	海通期货	1275	228	15	永安期货	1195	-2
16	南华期货	1074	244	16	中国国际	1269	-7	16	五矿期货	1173	-22
17	兴证期货	913	-247	17	五矿期货	1219	-97	17	中国国际	1119	-2
18	东航期货	909	-910	18	金瑞期货	1193	1	18	申万期货	1097	-8
19	光大期货	859	-788	19	一德期货	1116	170	19	长江期货	1028	0
20	铜冠金源	857	15	20	鲁证期货	1114	525	20	成都倍特	909	-170
合计		31721	1786	合计		41154	535	合计		37849	194

数据来源：上海期货交易所

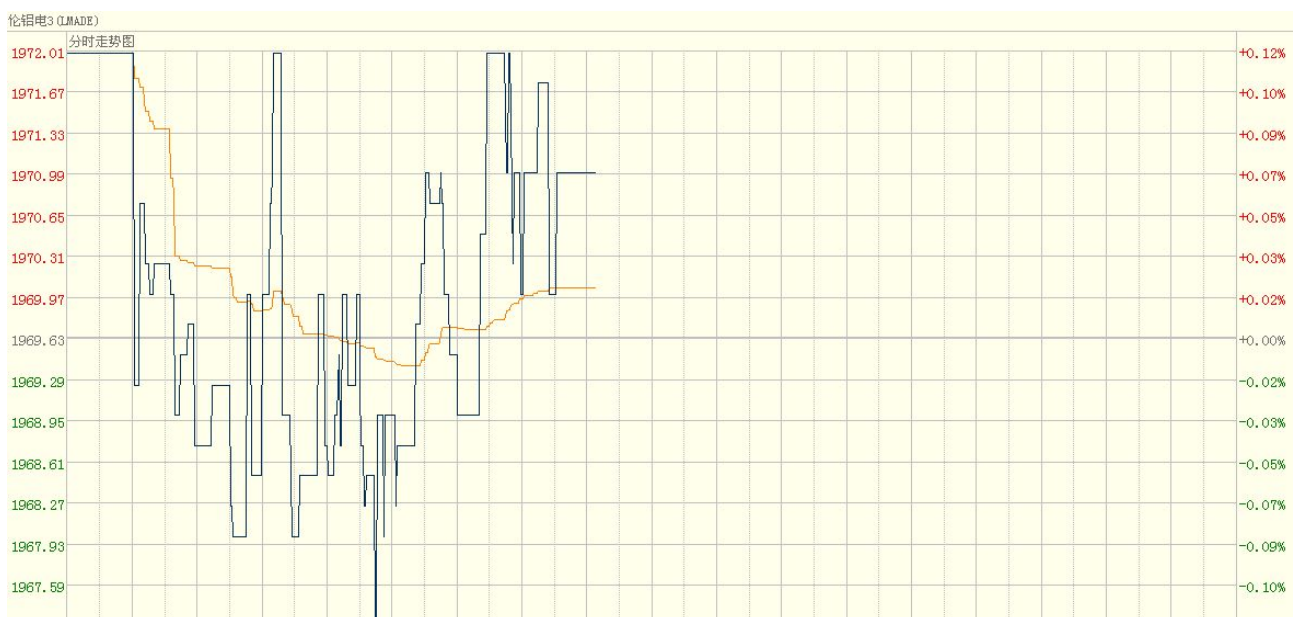
2、SHFE铝期货走势分析

上海期铝价格收平。主力2月合约，以13325元/吨收盘。当日15:00伦敦三月铝报价1971美元/吨，上海与伦敦的内外比值为6.76，低于上一交易日6.77，上海期铝涨幅小于伦敦市场。全部合约成交92976手，持仓量增加3898手至347386手。主力合约成交52874手，持仓量减少76手至127084手。

周三，沪铝主力合约 AL1502开盘于13280元，截至发稿，最高点报13390元，最低点报13280元。目前多空争夺于13300元一线，若价格跌破前低13245元，则直接看至13000元。操作建议：老空继续持有。

2、LME铝价走势分析

图四 LME3-铝分时走势图（亚洲时段）



数据来源：LME

周二，伦敦铝开盘于1966美元，最高点报1981美元，最低点报1952美元，最终收盘于1972美元，较前一交易日收盘价上涨6.75美元，涨幅0.34%。

四、热点新闻

1、宏观新闻

央行正回购继续暂停 难掩债市情绪趋紧 据交易员透露，9日央行继续在公开市场暂停任何操作。这是央行连续第四次暂停常规正回购，以不向市场流动性造成过多压力。但受昨日中证登收紧企业债回购质押券标准影响，今早银行间债市已率先反映，债市情绪谨慎，10年国开债早盘收益率上行30个基点，但截至记者发稿时，银行间市场收益率已有所回落。

11月CPI今公布或创新低 恐连续三月处“1时代” 国家统计局今日将公布11月份居民消费价格指数(CPI)。对于11月份CPI涨幅，各机构预测值大多处于1.5%-1.8%区间，这意味着CPI涨幅恐将连续三个月停留在“1时代”，而如果低于1.6%，CPI涨幅将会再次创出新低。

美国10月JOLTs职位空缺超预期增至483.4万 美国劳工部周二(12月9日)发布的数据显示，美国10月JOLTs职位空缺增加14.9万至483.4万，预期会略微增加值479.0万，9月份由473.5万修正为469.0万。美国10月JOLTs职位空缺创将近14年来第二高位，因为美国雇主们为提高竞争力而提高了对所聘用雇员的需求。

制造业产出骤减拖累英国10月整体工业产出 英国国家统计局(ONS)周二(12月9日)公布的数据显示，受制造业产出骤降拖累，英国10月工业产出

意外下滑，表明在第四季度开始之际英国经济陷入放缓境地。

2、行业热点

产能过剩分化 南山铝业不走重复路 产能严重过剩的电解铝行业分化趋势更加明显。地处胶东半岛的山东南山铝业，通过引入世界一流工艺设备，加大创新改造，建立了从矿山、电解铝到轻合金的全产业链条，产业盈利能力不断得到增强。产业园副总经理孟凡林表示，尽管铝业板块规模在做大，但不再重复走扩大产能的路子。随着我国高铁、航空航天及船舶工业的升级发展，市场对高端轻合金材料的需求在不断扩大，工业合金铝材料应用空间越来越大。

12月9日 LME 基金属库存变化情况 伦敦金属交易所（LME）基金属库存变动情况如下：铜库存增加950吨，至165,850吨；铝库存减少10,100吨，至4,312,200吨；锌库存增加3,200吨，至678,300吨；镍库存减少162吨，至406,248吨；铅库存减少2,200吨，至222,275吨；锡库存减少25吨，至11,045吨；铝合金库存持平于26,680吨。

摩根士丹利：高水平铝价反应出基本面需求旺盛 外媒12月8日消息：摩根士丹利(MorganStanley)认为，较年初更高的铝价和其价格升水反应出了基本面的需求旺盛，不过供应很可能会增加，对升水将有所限制。摩根士丹利表示：“整个这一年，全球铝市场的平衡越发紧缩，因为需求增长强劲。全球存货量稳定下跌至5年低点。”该机构还认为，随着供应增长重新回归，升水将下落，并认为明年会回到长期的100至150美元/吨的水平。

五、明日预测

综述：中国国家统计局今日公布，11月居民消费价格指数同比上涨 1.4%，工业生产者出厂价格指数同比下降2.7%。这是 CPI 同比涨幅连续第三个月在2%下方运行，并创2009年11月以来最低，引起市场对中国经济活动趋冷的担忧。此外，因需求疲软抑制了企业定价能力，中国11月 PPI 年率亦连续第33个月下跌，进一步佐证中国经济的增速放缓。在此背景下，沪铝回吐部分涨幅，维持低位震荡走势。铝现货方面，今日现货铝价继续下跌，市场货源依旧偏紧，持货商出货情绪不高，现货成交升水继续回落，市场整体成交清淡。短期来看，在强势美元与弱势油价以及现货市场需求不旺的打压下，铝价下跌空间依旧存在。

中国铝市场报告订单

上海钢联电子商务股份有限公司

您的兴趣:

- Myyouse 铝价指数
- 现货铝市每日简评
- 铝厂报价
- 现货成交行情
- 电解铝每日成交报告
- 铝材市场价格
- 铝材厂家开工率
- 铝材厂家订单新增
- 铝期盘评述
- 行情预测
- 每日行业资讯
- 每日新闻讯息

订阅公司 (请填写公司全名):

联系人:

电 话:

传 真:

电子邮箱:

日 期: 年 月 日

公司名称: 上海钢联电子商务股份有限公司
 地 址: 上海市宝山区园丰路 68 号
 电 话: 021-26093967
 传 真: 021-66896910
 费 用: **2600 元人民币/年**
 汇款户名: 上海钢联电子商务股份有限公司
 帐 号: 3100 1913 1000 5250 1232
 开 户 行: 建设银行上海宝钢宝山支行

贵公司属于:

- 矿山-中国
- 矿山-除中国以外
- 贸易商
- 冶炼厂-中国
- 冶炼厂-除中国以外
- 铝材厂
- 贸易商
- 期货公司
- 金融机构
- 研究机构
- 政府机关
- 其他

铝研究团队联系方式:

李 旬: 021-26093260

邮箱: lixun0108@gmail.com

本报告由我的有色铝研究团队开发, 版权属于上海钢联电子商务股份有限公司, 未经授权不得复制、转发, 引用需备注来源。

免责声明:

本研究报告仅供上海钢联电子商务股份有限公司及“我的有色网”客户使用，我的有色网铝研究团队不会因接收人收到本报告而视其为本公司的当然客户。

本研究报告由我的有色网铝研究团队制作，是基于研究团队认为可靠的且目前已公开的信息撰写，我们力求但不保证该信息的准确性和完整性，客户也不应该认为该信息是准确和完整的。同时，本团队不保证文中观点或陈述不会发生任何变更，在不同时期，本团队可发出与本报告所载资料、意见及推测不一致的报告。

我的有色网铝研究团队会适时更新我们的研究，但可能会因某些规定而无法做到，在任何情况下，本报告中的信息或所表述的意见并不构成对任何人的投资建议，也没有考虑到个别客户特殊的投资目标、财务状况或需求。客户应考虑本报告中的任何意见或建议是否符合其特定状况，若有必要应寻求专家意见，本公司及雇员不对使用本报告而引致的任何直接或者间接损失负任何责任。

本报告所载的资料、工具、意见及推测只提供给客户作参考之用，并非作为或被视为出售或购买证券或其他投资标的的邀请或向人作出邀请。

本报告涉及期货、期权及其它衍生工具的交易，因其包括重大的市场风险，因此并不适合所有投资者。在任何情况下，本团队不对任何人因使用本报告中的任何内容所引致的任何损失负任何责任，投资者需自行承担风险。

本报告版权归我的有色网铝研究团队所有，未获得我的有色网铝研究团队事先书面授权，任何人不得对本报告进行任何形式的发布、复制或出版作任何用途，合法取得本报告的途径为本公司网站及本公司授权的渠道。



（“我的有色网”微信）



（期、现货铝交易微信）

上海钢联电子商务股份有限公司

上海市宝山区园丰路68号 邮 编：200444
联系人：李 旬 电 话：021-26093260
邮 箱：lixun0108@gmail.com