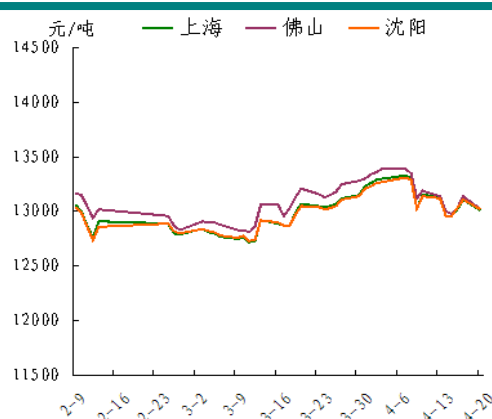


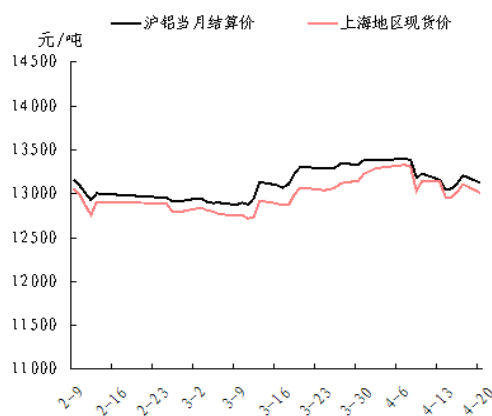
我的有色-铝团队 库存持续增加 现货铝价下行压力大

电解铝三地均价走势图



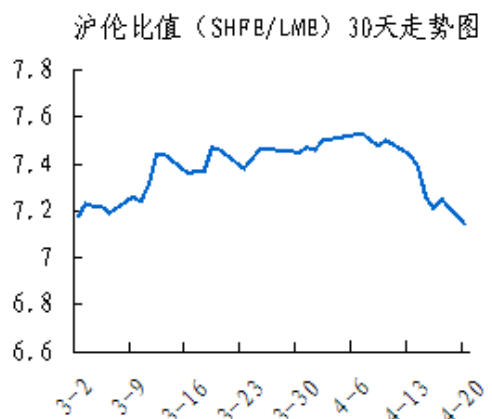
数据来源: Myyouse

期现走势对比



数据来源: Myyouse

沪伦比值走势图



数据来源: Myyouse

本期观点

- 关注: 电解铝库存继续增加, 目前原铝现货库存约为 126.4 万吨。中国电解铝有效产能为 3667.7 万吨, 运行产能为 3144.1 万吨, 开工率为 85.72%。新疆地区电解铝产能持续增多, 而下游需求未完全复苏。

市场概要

热点新闻

- 西南铝首季商品产量同比增长 58.87%
- 今年将迎来氧化铝新产能投产高峰

期货市场

- 上海期货市场: 周一, 沪铝主力 AL1506 合约开盘于 13205 元, 盘中最高点冲至 13215 元, 最低点探至 13075 元, 目前价位在 13090 元附近, 关注 13000 元一线的支撑情况。操作建议: 多单离场, 暂时观望。

- 伦交所铝期货市场: 上周五, 伦敦铝开盘于 1820 美元, 最高点报 1843 美元, 最低点报 1816 美元, 最终收盘于 1822 美元, 较前一交易日收盘价下跌 1 美元或 0.05%, 上方阻力位在 1850 美元一线, 若无法突破则价格可能会在该点位回落。

现货市场

- 氧化铝市场, 今日氧化铝现货价基本平稳。
- 电解铝市场, 上海铝锭现货价 12990-13030, 均价 13010, 跌 100, 持货商积极出货, 下游按需采购, 成交一般。
- 铝合金锭市场, 今日国内电解铝大幅下挫, 原铝系铸造合金市场承压, 价格普跌 100 元/吨左右。
- 铝材市场, 今日受铝价大幅下跌影响, 全国主流地区 6063 铝棒及佛山地区铝型材市场价格也随之有不同程度的下调。

明日预测

- 综述: 电解铝库存继续增加, 目前原铝现货库存约为 126.4 万吨。中国电解铝有效产能为 3667.7 万吨, 运行产能为 3144.1 万吨, 开工率为 85.72%。新疆地区电解铝产能持续增多, 而下游需求未完全复苏。在基本面疲弱的背景下, 尽管周日央行降准起到了一定的提振作用, 但逢高卖盘的介入却令沪铝再度陷入下行通道。铝现货市场, 今日现货铝价跟随沪铝出现明显下跌, 周末央行降准消息并未对铝价形成利好。贸易商接货情绪不佳, 下游更是以谨慎观望为主。短期来看, 现货铝库存持续增加, 下游需求疲弱, 对铝价继续形成打压。

目 录

一、铝土矿市场追踪.....	2
1、进口铝土矿市场评述.....	3
2、国内铝土矿市场评述.....	3
二、相关市场现货分析.....	3
1、氧化铝市场分析.....	4
2、电解铝市场分析.....	4
3、铝合金锭市场分析.....	6
4、铝材市场分析.....	7
三、金融衍生品市场分析.....	9
1、衍生品价格走势分析.....	9
2、SHFE 铝期货走势分析.....	11
3、LME 铝价走势分析.....	11
四、热点新闻.....	12
1、宏观新闻.....	12
2、行业热点.....	13
免责声明:	16

一、铝土矿市场追踪

1、进口铝土矿市场评述

进口铝土矿今日价格行情：4月20日，进口铝土矿现货含税到港价：青岛港，Al: 46%，Si: 8%报 350；来自马来西亚；日照港 Al: 48%，Si: 5%报 390；来自马来西亚；龙口港 Al: 50%，Si: 3%报 465，来自加纳；澳大利亚 Al: 52-55%，Si: 2-6%报 62；AL: 47%，SI: 9%，报 55；印度 Al: 46-48%，Si: 6-7%报 61；马来西亚 AL: 46%，SI: 5%报 47；AL: 40%，SI: 5%，报 43（CIF 美元/干吨）。

2、国内铝土矿市场评述

国内铝土矿今日价格行情：4月20日，阳泉铝硅比 4.5 报 335；Al: 60-65%，Si: 9-11%百色报 340；贵州报 315；三门峡 Al: 55-60%，Si: 12-13%报 340；（元/吨）。

3、国内预焙阳极市场评述

国内主流市场预焙阳极价格行情：4月20日，山东市场报 2600-2900；山西市场报 3150-3250；河南市场报 2650-2950；河北市场报 2600-2900；广西市场报 3100-3200；（元/吨）。

二、相关市场现货分析

1、氧化铝市场分析

表一 4月20日主流地区氧化铝价格

日期	地区	品名	材质	规格	最低价	最高价	中间价	涨跌
4月16日	吕梁	氧化铝	A0-1	AL203 ≥ 98.6%	2540	2580	2560	-
4月16日	滨州	氧化铝	A0-1	AL203 ≥ 98.6%	2600	2640	2620	-
4月16日	三门峡	氧化铝	A0-1	AL203 ≥ 98.6%	2550	2590	2570	-
4月16日	百色	氧化铝	A0-1	AL203 ≥ 98.6%	2400	2440	2420	-
4月16日	连云港	氧化铝	A0-1	AL203 ≥ 98.6%	2650	2690	2670	-
4月16日	贵州	氧化铝	A0-1	AL203 ≥ 98.6%	2480	2520	2500	-

今日氧化铝现货价格保持平稳。山西地区氧化铝价格区间为 2540-2580 元/吨，跌 20 元/吨；山东地区氧化铝价格区间为 2600-2640 元/吨，平；河南地区氧化铝价格区间为 2550-2590 元/吨，平；广西地区主流维持在 2400-2440 元/吨，跌 10 元/吨；贵州地区氧化铝维持在 2480-2520 元/吨，平；连云港港口现货价格波动区间为 2650-2690 元/吨，平。

2、电解铝市场分析

表二 4月20日主流地区电解铝价格

日期	地区	品名	材质	规格	最低价	最高价	中间价	涨跌
4月20日	上海	电解铝	A00	AL ≥ 99.7%	12990	13030	13010	-100
4月20日	无锡	电解铝	A00	A1 ≥ 99.7%	12970	13010	12990	-100
4月20日	杭州	电解铝	A00	A1 ≥ 99.7%	13020	13060	13040	-90
4月20日	佛山	电解铝	A00	A1 ≥ 99.7%	13000	13040	13020	-120
4月20日	沈阳	电解铝	A00	A1 ≥ 99.7%	13000	13040	13020	-90
4月20日	天津	电解铝	A00	A1 ≥ 99.7%	13020	13060	13040	-70
4月20日	重庆	电解铝	A00	A1 ≥ 99.7%	13000	13040	13020	-100
4月20日	巩义	电解铝	A00	A1 ≥ 99.7%	12940	12980	12960	-80
4月20日	临沂	电解铝	A00	A1 ≥ 99.7%	13030	13070	13050	-90

表三 4月20日 主流地区电解铝升贴水

地区	均价	上期所当月价	长江价格	广东南储	三地均价升贴水
上海	13010	-95	-10	-10	-30
无锡	12990	-115	-30	-30	-50
杭州	13040	-65	+20	+20	-
佛山	13020	-85	-	-	-20
沈阳	13020	-85	-	-	-20
天津	13040	-65	+20	+20	-
巩义	12960	-145	-60	-60	-80
临沂	13050	-55	+30	+30	+10
重庆	13020	-85	-	-	-20

备注：升贴水基准分别为上期所铝当月合约 10 点 15 分的卖价，长江市场电解铝均价，广东南储电解铝均价，华通市场电解铝上午价格

上海铝锭现货价 12990-13030，均价 13010，跌 100，持货商积极出货，下游按需采购，成交一般。无锡铝锭现货价 12970-13010，均价 12990，跌 100，

下游按需采购，市场成交平平。杭州铝锭现货价 13020-13060，均价 13040，跌 90，市场成交平平。天津铝锭现货价 13020-13060，均价 13040 元/吨，跌 70，下游询价较为积极，整体成交稍有好转。沈阳铝锭现货价 13000-13040 元/吨，均价 13020，跌 90，下游询价有所增多，但实际采购有限，成交平平。巩义铝锭现货价 12940-12980，均价 12960 元/吨，跌 80，下游略有拿货，成交有所好转。重庆铝锭现货价 13000-13040 元/吨，均价 13020 元/吨，跌 100，下游接货意愿一般，成交整体偏清淡。佛山铝锭现货成交价 13000-13040，均价 13020，跌 120，持货商出货情绪积极，下游按需采购，成交一般。

3、铝合金锭市场分析

今日国内电解铝大幅下挫，原铝系铸造合金市场承压，价格普跌 100 元/吨左右。具体价格方面，A356.2 主要产地云南、山东、河南等地均价在 13450 元/吨附近，跌 100，铝厂生产积极性一般，多维持长单供应，出厂加工费在 400-450 元/吨区间。江浙沪等消费市场 A356.2 均价在 13700 元/吨附近，跌 100，市场供求平衡，长单交易量大，加工费报在 650-750 元/吨（仓库自提）；广东地区今日均价在 13750 元/吨，跌 100，市场需求有限，流通多为云南地区货源。

表四 4月20日主流地区 A356.2 铝合金锭价格

地区	规格	最低价	最高价	均价	涨跌
上海	国标	13650	13750	13700	-100
广东	国标	13700	13800	13750	-100
浙江	国标	13650	13750	13700	-100
江苏	国标	13650	13750	13700	-100
河南	国标	13400	13500	13450	-100
山东	国标	13400	13500	13450	-100

再生系铸造铝合金锭方面，电解铝大跌并未直接对其价格造成明显影响，今日国内 ADC12 价格依然持稳。大型企业 ADC12 成交价多在 14500-14600 元/吨区间（含 40 天以上账期较多），中小企业普遍国标 ADC12 报价在 14100-14200 元/吨区间（现款到厂价）依然占多数。下游压铸厂订单有所复苏，采购量增加，但对于原料价格接受程度不高，除长单外多按需逢低买入。

表五 4月20日主流地区 ADC12 铝合金锭价格

地区	规格	最低价	最高价	均价	涨跌
上海	国标	14100	14500	14300	-
佛山	国标	14100	14500	14300	-
天津	国标	14100	14500	14300	-
重庆	国标	14000	14400	14200	-
丰城	国标	14000	14400	14200	-
永康	国标	14050	14350	14200	-

4、铝材市场分析

今日受铝价大幅下跌影响，全国主流地区 6063 铝棒及佛山地区铝型材市场价格也随之有不同程度的下调。具体情况，铝棒方面：佛山地区平均每吨下浮 150 元，其他主流地区平均每吨下浮 100 元；铝型材方面：佛山地区各表面处理价格平均每吨下浮 100 元。成交情况，据市场沟通了解，今日整体成交一般，目前下游企业对于短期价格看空面居多，以至于操作较为谨慎，同时目前库存依旧充足，所以也不担心货源短缺的问题，基本上随用随买即可。

表六 4月20日全国主流地区6063铝棒成交价格

地区	规格	价格(元/吨)	涨跌	周环比	月环比
佛山	φ90-φ178	13450	-150	-1.10%	-2.18%
无锡	φ90-φ178	13400	-100	-0.74%	-0.37%
巩义	φ90-φ178	13350	-100	-0.74%	-0.37%
包头	φ90-φ178	13200	-100	-0.75%	-0.38%
临沂	φ90-φ178	13350	-100	-0.74%	-0.37%

表七 4月20日佛山铝型材成交价格(不含票)

表面处理	价格(元/吨)	涨跌	周环比	月环比
磨砂	16950	-100	-0.59%	-1.17%
电泳	18350	-100	-0.54%	-1.08%
喷涂	17850	-100	-0.56%	-1.11%

今日长江A00铝价下跌90元/吨，全国主流地区铝板报价保持平稳。目前，各地区铝板带箔生产企业逐步已恢复开工，下游需求稍有改观，河南、山东地区开工率有所好转，江苏地区厂家开工情况也逐步有好转，上海、佛山贸易商出货积极，成交不错，市场整体升温。

表八 4月20日主流地区铝板价格

日期	地区	品名	材质	规格	最低价	最高价
4月20日	上海	铝板	1060/H态	2-6*1000*2000	15500	16100
4月20日	重庆	铝板	1060/O态	2-6*1000*2000	15400	15800
4月20日	佛山	铝板	1060/O态	2-6*1000*2000	15550	15950
4月20日	郑州	铝板	1060/O态	2-6*1000*2000	15000	15400
4月20日	济南	铝板	1060/O态	2-6*1000*2000	15000	15500

三、金融衍生品市场分析

1、衍生品价格走势

图一 电解铝主力合约（1506）分时图



数据来源：上海期货交易所

图二 电解铝期货交易行情

交割月	前结算	今开盘	最高价	最低价	收盘价	结算价	涨跌1	涨跌2	成交手	持仓手/变化
品种：铝										
1505	13205	13160	13205	13070	13125	13115	-80	-90	5488	53678 / -362
1506	13210	13205	13215	13075	13110	13125	-100	-85	31388	115256 / 1376
1507	13225	13200	13235	13095	13125	13150	-100	-75	27616	106792 / 3168
1508	13250	13215	13260	13135	13160	13170	-90	-80	6602	39650 / 2312
1509	13275	13235	13280	13165	13190	13205	-85	-70	1104	9936 / 292
1510	13315	13270	13315	13205	13215	13245	-100	-70	130	2526 / 6
1511	13365	13315	13315	13240	13280	13270	-85	-95	28	710 / 0
1512	13400	13355	13355	13285	13320	13310	-80	-90	8	588 / 8
1601	13420	13355	13355	13305	13305	13330	-115	-90	6	278 / 0
1602	13375				13375	13375	0	0	0	244 / 0
1603	13425	13375	13375	13375	13375	13375	-50	-50	6	90 / 0
1604	13040	13555	13555	13555	13555	13555	515	515	2	10 / -2
小计									72378	329758 / 6798

数据来源：上海期货交易所

图三 上海期交所会员成交及持仓排名表 (a11506 合约)

合约代码: a11506											
2015/4/20											
会员类别		总成交量	比上交易日增减	会员类别		总持买单量	比上交易日增减	会员类别		总持卖单量	比上交易日增减
期货公司		31388	-4960	期货公司		53830	688	期货公司		57628	688
非期货公司		0	0	非期货公司		3798	0	非期货公司		0	0
名次	期货公司会员简称	成交量	比上交易日增减	名次	期货公司会员简称	持买单量	比上交易日增减	名次	期货公司会员简称	持卖单量	比上交易日增减/变化
1	东证期货	4053	736	1	中粮期货	6131	-426	1	中信期货	8324	168
2	兴证期货	2824	-215	2	中信期货	2825	-41	2	国投期货	6046	3
3	倍特期货	2275	-350	3	中国国际	2180	-424	3	永安期货	5558	807
4	中信期货	1425	-640	4	国联期货	2155	20	4	财富期货	4418	2
5	永安期货	1037	696	5	长江期货	2147	40	5	混沌天成	3460	-295
6	国泰君安	989	-78	6	倍特期货	2053	1362	6	华安期货	3007	10
7	招商期货	910	798	7	光大期货	1778	-55	7	上海中期	2649	-5
8	北京首创	897	-231	8	新湖期货	1753	-301	8	广发期货	2388	200
9	中粮期货	878	126	9	海通期货	1695	71	9	中粮期货	2308	-422
10	徽商期货	877	-237	10	金瑞期货	1571	208	10	浙商期货	2103	4
11	华鑫期货	848	-306	11	永安期货	1507	-90	11	金瑞期货	2082	0
12	银河期货	788	-218	12	华泰长城	1309	-183	12	招商期货	1958	-4
13	光大期货	748	111	13	一德期货	1203	2	13	东证期货	1923	121
14	中融汇信	705	-51	14	国泰君安	1169	-128	14	华泰长城	1127	14
15	华泰长城	679	-202	15	广发期货	1110	-9	15	五矿期货	1079	0
16	海通期货	663	-385	16	上海中期	1048	309	16	光大期货	797	353
17	中国国际	575	-374	17	鲁证期货	1041	47	17	银河期货	680	-11
18	铜冠金源	516	225	18	万达期货	1028	23	18	兴证期货	630	118
19	上海中期	488	-131	19	北京首创	898	109	19	东吴期货	520	0
20	东航期货	392	-30	20	宏源期货	869	73	20	北京首创	487	-112
合计		22567	-756	合计		35470	607	合计		51544	951

数据来源: 上海期货交易所

2、SHFE 铝期货走势分析

上海期铝价格小幅下跌。主力6月合约,以13110元/吨收盘,下跌100元,跌幅为0.76%。当日15:00伦敦三月铝报价1835美元/吨,上海与伦敦的内外比值为7.14,低于上一交易日7.25,上海期铝跌幅大于伦敦市场。全部合约成交72378手,持仓量增加6798手至329758手。主力合约成交31388手,持仓量增加1376手至115256手。

周一，沪铝主力 AL1506 合约开盘于 13205 元，盘中最高点冲至 13215 元，最低点探至 13075 元，目前价位在 13090 元附近，关注 13000 元一线的支撑情况。操作建议：多单离场，暂时观望。

3、LME 铝价走势分析

图二 LME3 铝亚洲时段分时图



数据来源：伦敦期货交易所

上周五，伦敦铝开盘于 1820 美元，最高点报 1843 美元，最低点报 1816 美元，最终收盘于 1822 美元，较前一交易日收盘价下跌 1 美元或 0.05%，上方阻力位在 1850 美元一线，若无法突破则价格可能会在该点位回落。

四、热点新闻

1、宏观新闻

央行降准释放逾万亿 稳增长迎“及时雨” 恰如市场预期，降准来了。

一季度数据上周已经公布，经济下行压力使得稳增长强度升级。4月19日，“政策储备箱”快速响应，央行发布消息：自4月20日起下调各类存款类金融机构人民币存款准备金率1个百分点。

国家发改委：今日下调全国工商业用电价格 近日，国家发改委发布《关于降低燃煤发电上网电价和工商业用电价格的通知》，明确全国燃煤发电上网电价平均每千瓦时下调约2分钱（含税，下同）；全国工商业用电价格平均每千瓦时下调约1.8分钱，自2015年4月20日起执行。

二十国集团财长和央行行长会议注目全球经济 二十国集团（G20）财长和央行行长会议16日至17日在美国华盛顿举行。会议主要讨论了当前全球经济形势与“强劲、可持续、平衡增长框架”、投资与基础设施、国际货币基金组织（IMF）改革、金融监管以及国际税收合作等议题，并发表了联合公报。

2、行业热点

今年将迎来氧化铝新产能投产高峰 国家统计局4月15日最新公布数据显示，3月份氧化铝产量480万吨，同比增长15.4%。1-3月份氧化铝产量1397万吨，同比增长15.3%。分析师称今年将是氧化铝新产能投产的高峰期，拟投产产能达500万吨，较去年的340万吨增长47%。

西南铝首季商品产量同比增长58.87% 一季度，西南铝业（集团）有限责任公司商品产量同比增长58.87%，高附加值产品产量同比增长84.95%，各类创效产品均有较大增幅，实现利润同比增长12.87%，实现了生产经营的良好开局。

美国3月铝出口同比增长4.6%至14.09万吨 据匹兹堡4月16日消息，美国金属服务中心协会公布的数据显示，美国服务中心3月共计出口140,900吨铝制品，同比增长4.6%。MSCI 并称，今年一季度出口总计为399,700吨，较上年同期增长1.8%。截至3月底，铝制品库存为395,400吨，较上年同期增加4.9%。

五、明日预测

电解铝库存继续增加，目前原铝现货库存约为126.4万吨。中国电解铝有效产能为3667.7万吨，运行产能为3144.1万吨，开工率为85.72%。新疆地区电解铝产能持续增多，而下游需求未完全复苏。在基本面疲弱的背景下，尽管周日央行降准起到了一定的提振作用，但逢高卖盘的介入却令沪铝再度陷入下行通道。铝现货市场，今日现货铝价跟随沪铝出现明显下跌，周末央行降准消息并未对铝价形成利好。贸易商接货情绪不佳，下游更是以谨慎观望为主。短期来看，现货铝库存持续增加，下游需求疲弱，对铝价继续形成打压。

中国铝市场报告订单

上海钢联电子商务股份有限公司

您的兴趣:

- Myyouse 铝价指数
- 现货铝市每日简评
- 铝厂报价
- 现货成交行情
- 电解铝每日成交报告
- 铝材市场价格
- 铝材厂家开工率
- 铝材厂家订单新增
- 铝期盘评述
- 行情预测
- 每日行业资讯
- 每日新闻讯息

订阅公司 (请填写公司全名):

联系人:

电 话:

传 真:

电子邮箱:

日 期: 年 月 日

公司名称: 上海钢联电子商务股份有限公司
 地 址: 上海市宝山区园丰路 68 号
 电 话: 021-26093967
 传 真: 021-66896910
 费 用: **2600 元人民币/年**
 汇款户名: 上海钢联电子商务股份有限公司
 帐 号: 3100 1913 1000 5250 1232
 开 户 行: 建设银行上海宝钢宝山支行

贵公司属于:

- 矿山-中国
- 矿山-除中国以外
- 贸易商
- 冶炼厂-中国
- 冶炼厂-除中国以外
- 铝材厂
- 贸易商
- 期货公司
- 金融机构
- 研究机构
- 政府机关
- 其他

铝研究团队联系方式:

李 旬: 021-26093260

邮箱: lixun0108@gmail.com

本报告由我的有色铝研究团队开发, 版权属于上海钢联电子商务股份有限公司, 未经授权不得复制、转发, 引用需备注来源。

免责声明:

本研究报告仅供上海钢联电子商务股份有限公司及“我的有色网”客户使用，我的有色网铝研究团队不会因接收人收到本报告而视其为本公司的当然客户。

本研究报告由我的有色网铝研究团队制作，是基于研究团队认为可靠的且目前已公开的信息撰写，我们力求但不保证该信息的准确性和完整性，客户也不应该认为该信息是准确和完整的。同时，本团队不保证文中观点或陈述不会发生任何变更，在不同时期，本团队可发出与本报告所载资料、意见及推测不一致的报告。

我的有色网铝研究团队会适时更新我们的研究，但可能会因某些规定而无法做到，在任何情况下，本报告中的信息或所表述的意见并不构成对任何人的投资建议，也没有考虑到个别客户特殊的投资目标、财务状况或需求。客户应考虑本报告中的任何意见或建议是否符合其特定状况，若有必要应寻求专家意见，本公司及雇员不对使用本报告而引致的任何直接或者间接损失负任何责任。

本报告所载的资料、工具、意见及推测只提供给客户作参考之用，并非作为或被视为出售或购买证券或其他投资标的的邀请或向人作出邀请。

本报告涉及期货、期权及其它衍生工具的交易，因其包括重大的市场风险，因此并不适合所有投资者。在任何情况下，本团队不对任何人因使用本报告中的任何内容所引致的任何损失负任何责任，投资者需自行承担风险。

本报告版权归我的有色网铝研究团队所有，未获得我的有色网铝研究团队事先书面授权，任何人不得对本报告进行任何形式的发布、复制或出版作任何用途，合法取得本报告的途径为本公司网站及本公司授权的渠道。



（“我的有色网”微信）



（期、现货铝交易微信）

上海钢联电子商务股份有限公司

上海市宝山区园丰路68号 邮编：200444
联系人：李旬 电话：021-26093260
邮箱：nmsgmx088@126.com