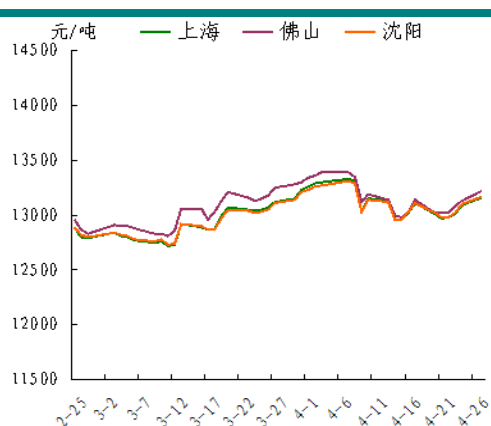


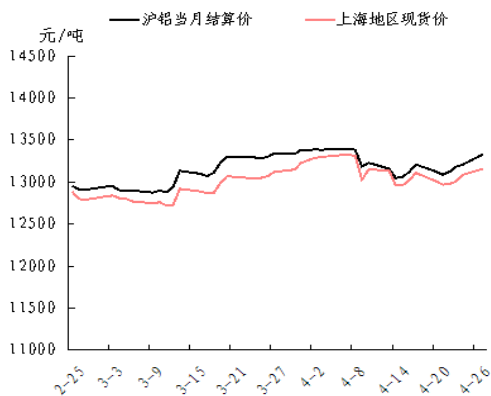
我的有色-铝团队 基本面疲弱 铝价上涨乏力

电解铝三地均价走势图



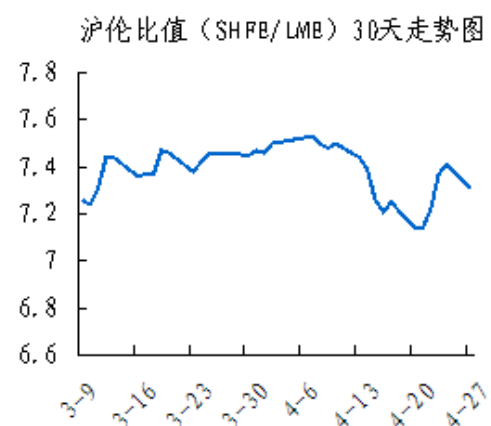
数据来源: Myyouse

期现走势对比



数据来源: Myyouse

沪伦比值走势图



数据来源: Myyouse

本期观点

- 关注: 美国和欧洲铝升水正迅速接近支撑水平, 这将抑制中国半加工铝制品的出口。美国中西部铝升水已从1月触及的纪录高位逾每磅24美分降至每磅14-15美分。

市场概要

热点新闻

- 贵州华锦铝业一期年产80万吨氧化铝项目投产
- 美国和欧洲铝升水迅速接近支撑水平

期货市场

- 上海期货市场: 上海期铝价格小幅上涨。主力7月合约, 以13420元/吨收盘, 上涨70元, 涨幅为0.52%。LME市场因假日休市。全部合约成交92100手, 持仓量增加4928手至351028手。主力合约成交44714手, 持仓量增加1454手至147352手。沪铝主力连续合约价格冲破前高13445元后表现滞涨, 在无良好基本面支撑的情况下, 上涨动能将耗尽, 且获利了结盘也将给予铝价打击。操作建议: 逢高做空。

- 伦交所铝期货市场: 上周五, 伦敦铝开盘于1917.5美元, 最高点报1931.5美元, 最低点报1905美元, 最终收盘于1913美元, 较前一交易日收盘价下跌7美元或0.36%。今日LME市场因假日休市。

现货市场

- 氧化铝市场, 今日氧化铝现货价基本平稳。
- 电解铝市场, 上海铝锭现货价13170-13210元/吨, 均价13190元/吨, 涨70元/吨, 下游按需采购, 市场成交一般。
- 铝合金锭市场, 今日国内电解铝小涨, 原铝系铸造铝合金受提振普涨50元/吨左右。
- 铝材市场, 受铝价上涨影响, 今日全国主流地区6063铝棒及佛山地区铝型材市场价格也随之有所上调。
- 铝板市场, 今日长江A00铝价上涨70元/吨, 全国主流地区铝板报价保持平稳。目前, 全国主流地区铝板带箔生产企业开工状态良好, 订单情况好于一季度。

明日预测

- 综述: 美国和欧洲铝升水正迅速接近支撑水平, 这将抑制中国半加工铝制品的出口。美国中西部铝升水已从1月触及的纪录高位逾每磅24美分降至每磅14-15美分。铝现货市场, 今日现货铝价小幅上涨, 节后归来市场补货需求有限。下游对目前铝价畏高, 仍以按需采购为主。虽然近期伦铝走势强劲, 但基本面依旧疲弱, 所以短期无法支持铝价继续走高。

目 录

一、铝土矿市场追踪.....	2
1、进口铝土矿市场评述.....	3
2、国内铝土矿市场评述.....	3
二、相关市场现货分析.....	3
1、氧化铝市场分析.....	4
2、电解铝市场分析.....	4
3、铝合金锭市场分析.....	6
4、铝材市场分析.....	7
三、金融衍生品市场分析.....	9
1、衍生品价格走势分析.....	9
2、SHFE 铝期货走势分析.....	11
3、LME 铝价走势分析.....	11
四、热点新闻.....	12
1、宏观新闻.....	12
2、行业热点.....	13
免责声明:	16

一、铝土矿市场追踪

1、进口铝土矿市场评述

进口铝土矿今日价格行情: 5月4日, 进口铝土矿现货含税到港价: 青岛港, Al: 46%, Si: 8%报 340, -10; 来自马来西亚; 日照港 Al: 48%, Si: 5%报 460; 来自澳大利亚; 龙口港 Al: 50%, Si: 3%报 570, 来自巴西; 澳大利亚 Al: 52-55%, Si: 2-6%报 63; AL: 49%, SI: 6%, 报 58; 印度 Al: 46-48%, Si: 6-7%报 62, +1; 马来西亚 AL: 46%, SI: 5%报 47; (CIF) AL: 39%, SI: 6%, FOB: 31 (美元/吨)。

2、国内铝土矿市场评述

国内铝土矿今日价格行情: 5月4日, 阳泉铝硅比 4.5 报 260, -75; Al: 60-65%, Si: 9-11%百色报 305, -35; 贵州报 310, -5; 三门峡 Al: 55-60%, Si: 12-13%报 340; (元/吨)。

3、国内预焙阳极市场评述

国内主流市场预焙阳极价格行情: 5月4日, 山东市场报 2600-2900; 山西市场报 3150-3250, ; 河南市场报 2600-2900; 河北市场报 2620-2950; 广西市场报 3100-3200; (元/吨)。

二、相关市场现货分析

1、氧化铝市场分析

表一 5月4日主流地区氧化铝价格

日期	地区	品名	材质	规格	最低价	最高价	中间价	涨跌
5月4日	吕梁	氧化铝	A0-1	AL203 ≥ 98.6%	2520	2560	2540	-
5月4日	滨州	氧化铝	A0-1	AL203 ≥ 98.6%	2580	2620	2600	-
5月4日	三门峡	氧化铝	A0-1	AL203 ≥ 98.6%	2530	2570	2550	-
5月4日	百色	氧化铝	A0-1	AL203 ≥ 98.6%	2400	2440	2420	-
5月4日	连云港	氧化铝	A0-1	AL203 ≥ 98.6%	2650	2690	2670	-
5月4日	贵州	氧化铝	A0-1	AL203 ≥ 98.6%	2450	2490	2470	-

今日氧化铝现货价格维持平稳。山西地区氧化铝价格区间为 2520-2560 元/吨，平；山东地区氧化铝价格区间为 2580-2620 元/吨，平；河南地区氧化铝价格区间为 2530-2570 元/吨，平；广西地区主流维持在 2400-2440 元/吨，平；贵州地区氧化铝维持在 2450-2490 元/吨，平；连云港港口现货价格波动区间为 2650-2690 元/吨，平。

2、电解铝市场分析

表二 5月4日主流地区电解铝价格

日期	地区	品名	材质	规格	最低价	最高价	中间价	涨跌
5月4日	上海	电解铝	A00	AL ≥ 99.7%	13170	13210	13190	+70
5月4日	无锡	电解铝	A00	A1 ≥ 99.7%	13150	13190	13170	+80
5月4日	杭州	电解铝	A00	A1 ≥ 99.7%	13190	13230	13210	+70
5月4日	佛山	电解铝	A00	A1 ≥ 99.7%	13240	13280	13260	+80
5月4日	沈阳	电解铝	A00	A1 ≥ 99.7%	13170	13210	13190	+70
5月4日	天津	电解铝	A00	A1 ≥ 99.7%	13190	13230	13210	+70
5月4日	重庆	电解铝	A00	A1 ≥ 99.7%	13170	13210	13190	+60
5月4日	巩义	电解铝	A00	A1 ≥ 99.7%	13140	13180	13160	+70
5月4日	临沂	电解铝	A00	A1 ≥ 99.7%	13210	13250	13230	+70

表三 5月4日 主流地区电解铝升贴水

地区	均价	上期所当月价	长江价格	广东南储	三地均价升贴水
上海	13190	-230	-	-30	-30
无锡	13170	-250	-20	-50	-50
杭州	13210	-210	+20	-10	-10
佛山	13260	-160	+70	+40	+40
沈阳	13190	-230	-	-30	-30
天津	13210	-210	+20	-10	-10
巩义	13160	-260	-30	-60	-60
临沂	13230	-190	+40	+10	+10
重庆	13190	-230	-	-30	-30

备注：升贴水基准分别为上期所铝当月合约 10 点 15 分的卖价，长江市场电解铝均价，广东南储电解铝均价，华通市场电解铝上午价格

上海铝锭现货价 13170-13210 元/吨，均价 13190 元/吨，涨 70 元/吨，下游按需采购，市场成交一般。无锡铝锭现货价 13150-13190 元/吨，均价 13170 元/

吨，涨 80 元/吨，下游需求不佳，成交不济。杭州铝锭现货价 13190-13230 元/吨，均价 13210 元/吨，涨 70 元/吨，下游按需采购，市场成交平平。天津铝锭现货价 13190-13230 元/吨，均价 13210 元/吨，涨 70 元/吨，下游接货意愿不强，整体成交一般。沈阳铝锭现货价 13170-13210 元/吨，均价 13190 元/吨，涨 70 元/吨，下游拿货少，整体成交弱。巩义铝锭现货价 13140-13180 元/吨，均价 13160 元/吨，涨 70 元/吨，下游按需采购，成交一般。重庆铝锭现货价 13170-13210 元/吨，均价 13190 元/吨，涨 60 元/吨，下游接货不多，成交偏清淡。佛山铝锭现货成交价 13240-13280 元/吨，均价 13260 元/吨，涨 80 元/吨，市场表现冷清，成交不佳。

3、铝合金锭市场分析

今日国内电解铝小涨，原铝系铸造铝合金受提振普涨 50 元/吨左右。具体价格方面，A356.2 主要产地云南、山东、河南等地均价在 13650 元/吨附近，涨 50，铝厂生产积极性一般，多维持长单供应，出厂加工费在 400-450 元/吨区间；江浙沪等消费市场 A356.2 均价在 13900 元/吨附近，涨 50，市场供求平衡，长单交易量大，加工费报在 650-750 元/吨（仓库自提）；广东地区今日均价在 13950 元/吨，涨 50，市场需求有限，流通多为云南地区货源。

表四 5月4日主流地区 A356.2 铝合金锭价格

地区	规格	最低价	最高价	均价	涨跌
上海	国标	13850	13950	13900	+50
广东	国标	13900	14000	13950	+50
浙江	国标	13850	13950	13900	+50
江苏	国标	13850	13950	13900	+50
河南	国标	13600	13700	13650	+50
山东	国标	13600	13700	13650	+50

再生系铸造铝合金锭方面，近期市场供求状况保持稳定，价格鲜有波动。大型企业 ADC12 成交价多在 14500-14700 元/吨区间（含 40 天以上账期较多），中小企业普遍国标 ADC12 报价在 14100-14200 元/吨区间（现款到厂价）依然占多数。下游压铸厂订单有所复苏，采购量增加，但对于原料价格接受程度不高，除长单外多按需逢低买入。

表五 5月4日主流地区 ADC12 铝合金锭价格

地区	规格	最低价	最高价	均价	涨跌
上海	国标	14100	14500	14300	-
佛山	国标	14100	14500	14300	-
天津	国标	14100	14500	14300	-
重庆	国标	14000	14400	14200	-
丰城	国标	14000	14400	14200	-
永康	国标	14050	14350	14200	-

4、铝材市场分析

受铝价上涨影响，今日全国主流地区 6063 铝棒及佛山地区铝型材市场价格也随之有所上调。具体情况，铝棒方面：主流地区平均每吨上浮 50 元；铝型材方面：佛山地区各表面处理价格平均每吨上浮 50 元。成交情况，今天是节后的第一个工作日，据了解，今日整体成交依旧平平，虽然价格再次有所上涨，但市

场整体消费氛围依旧略显清淡，持货商出货意愿有增无减，但下游采购却按兵不动，简单询价后实际下单有限。短期来看，价格或以震荡上行走势为主，而成交或维持当前局面。

表六 5月4日全国主流地区6063铝棒成交价格

地区	规格	价格(元/吨)	涨跌	周环比	月环比
佛山	φ90-φ178	13650	+50	—	—
无锡	φ90-φ178	13550	+50	—	—
巩义	φ90-φ178	13500	+50	—	—
包头	φ90-φ178	13350	+50	—	—
临沂	φ90-φ178	13500	+50	—	—

表七 5月4日佛山铝型材成交价格(不含票)

表面处理	价格(元/吨)	涨跌	周环比	月环比
磨砂	17200	+50	+0.29%	—
电泳	18600	+50	+0.27%	—
喷涂	18100	+50	+0.28%	—

今日长江A00铝价上涨70元/吨，全国主流地区铝板报价保持平稳。目前，全国主流地区铝板带箔生产企业开工状态良好，订单情况好于一季度。铝板市场进入暖期，进入二季度铝板材需求进入旺季，市场的热度在逐渐升温，其中江浙地区产能在10万吨以上的厂家，开工率均在7成以上甚至满负荷生产，比一季度明显好转，上海、佛山贸易商出货积极，市场整体升温。

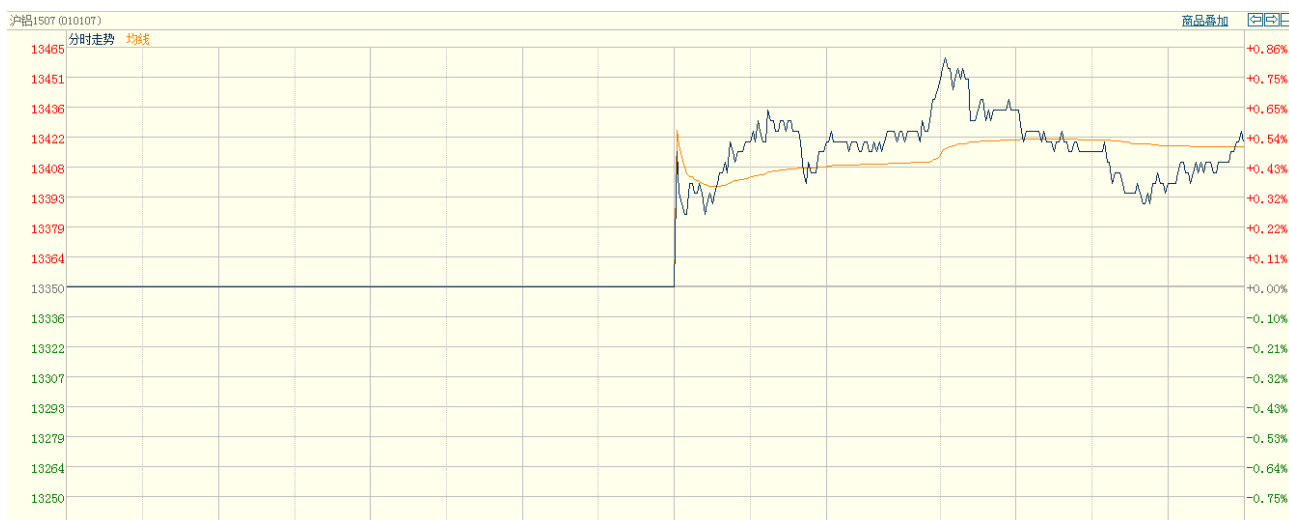
表八 5月4日主流地区铝板价格

日期	地区	品名	材质	规格	最低价	最高价
5月4日	上海	铝板	1060/H态	2-6*1000*2000	15800	16400
5月4日	重庆	铝板	1060/O态	2-6*1000*2000	15700	16100
5月4日	佛山	铝板	1060/O态	2-6*1000*2000	15950	16350
5月4日	郑州	铝板	1060/O态	2-6*1000*2000	15300	15700
5月4日	济南	铝板	1060/O态	2-6*1000*2000	15300	15800

三、金融衍生品市场分析

1、衍生品价格走势

图一 电解铝主力合约（1507）分时图



数据来源：上海期货交易所

图二 电解铝期货交易行情

交割月	前结算	今开盘	最高价	最低价	收盘价	结算价	涨跌1	涨跌2	成交手	持仓手/变化
品种：铝										
1505	13285	13360	13365	13300	13340	13340	55	55	5108	36610 / -318
1506	13325	13390	13435	13355	13400	13390	75	65	16034	65768 / -4590
1507	13350	13400	13465	13380	13420	13415	70	65	44714	147352 / 1454
1508	13370	13440	13495	13400	13465	13440	95	70	17544	65978 / 6410
1509	13380	13460	13510	13410	13470	13455	90	75	6530	27176 / 766
1510	13390	13420	13515	13420	13480	13470	90	80	1566	5628 / 882
1511	13420	13450	13520	13450	13505	13495	85	75	574	1226 / 344
1512	13440	13540	13540	13515	13515	13515	75	75	22	600 / -22
1601	13425	13535	13535	13535	13535	13535	110	110	2	312 / 0
1602	13555				13555	13555	0	0	0	250 / 0
1603	13600				13600	13600	0	0	0	106 / 0
1604	13620	13670	13695	13660	13660	13675	40	55	6	22 / 2
小计									92100	351028 / 4928

数据来源：上海期货交易所

图三 上海期交所会员成交及持仓排名表 (a11507 合约)

合约代码: a11507											
2015/5/4											
会员类别		总成交量	比上交易日增减	会员类别		总持买单量	比上交易日增减	会员类别		总持卖单量	比上交易日增减
期货公司		44364	-3120	期货公司		68814	577	期货公司		73176	727
非期货公司		350	350	非期货公司		4862	150	非期货公司		500	0
名次	期货公司会员简称	成交量	比上交易日增减	名次	期货公司会员简称	持买单量	比上交易日增减	名次	期货公司会员简称	持卖单量	比上交易日增减/变化
1	光大期货	2794	-314	1	中粮期货	6577	82	1	中信期货	8369	-113
2	东证期货	2652	770	2	中信期货	3195	313	2	混沌天成	4795	0
3	兴证期货	2201	191	3	万达期货	2858	53	3	永安期货	4631	-437
4	徽商期货	1628	-325	4	上海通联	2587	-10	4	中粮期货	4121	42
5	中信期货	1612	-506	5	永安期货	2404	137	5	银河期货	3631	78
6	申万期货	1549	872	6	中国国际	2348	-350	6	浙商期货	3607	0
7	倍特期货	1438	-1255	7	金瑞期货	2317	0	7	华安期货	3278	100
8	中国国际	1299	156	8	国泰君安	2285	276	8	财富期货	3002	1018
9	上海中期	1145	-246	9	海通期货	2138	-5	9	东证期货	2462	-19
10	华鑫期货	1065	-922	10	银河期货	2120	27	10	倍特期货	2446	-990
11	财富期货	1018	820	11	海航东银	2023	11	11	华泰长城	2379	63
12	中融汇信	876	184	12	广发期货	1900	141	12	万达期货	2342	30
13	国泰君安	862	-570	13	申万期货	1834	-81	13	广发期货	2165	151
14	华泰长城	836	-104	14	新湖期货	1784	-27	14	上海中期	2054	138
15	北京首创	816	71	15	国联期货	1627	-323	15	新湖期货	1797	1
16	永安期货	782	303	16	华泰长城	1447	211	16	金瑞期货	1497	179
17	中粮期货	780	-680	17	一德期货	1276	239	17	五矿期货	1435	261
18	海通期货	756	-327	18	南华期货	1211	60	18	中国国际	1321	3
19	广发期货	698	485	19	国海良时	1203	129	19	光大期货	1265	17
20	弘业期货	643	281	20	上海中期	1168	139	20	中投期货	1132	-1
合计		25450	-1116	合计		44302	1022	合计		57729	521

数据来源: 上海期货交易所

2、SHFE 铝期货走势分析

上海期铝价格小幅上涨。主力7月合约,以13420元/吨收盘,上涨70元,涨幅为0.52%。LME市场因假日休市。全部合约成交92100手,持仓量增加4928手至351028手。主力合约成交44714手,持仓量增加1454手至147352手。

沪铝主力连续合约价格冲破前高13445元后表现滞涨,在无良好基本面支撑的情况下,上涨动能将耗尽,且获利了结盘也将给予铝价打击。操作建议:逢高做空。

3、LME 铝价走势分析

上周五，伦敦铝开盘于 1917.5 美元，最高点报 1931.5 美元，最低点报 1905 美元，最终收盘于 1913 美元，较前一交易日收盘价下跌 7 美元或 0.36%。今日 LME 市场因假日休市。

四、热点新闻

1、宏观新闻

PMI 释放经济筑底信号 二季度降息概率大 二季度行至中期，经济下行压力依然未见明显减轻。5月1日，国家统计局、中国物流与采购联合会共同发布的4月 PMI 为 50.1%，与3月份持平，连续两月高于 50% 的临界点。

英国 4 月制造业 PMI 创 7 个月低点 周四(5月1日)欧洲时段公布的数据显示，英国 4 月制造业 PMI 大幅不及市场预期，但是消费者信贷创 2008 年来最大增幅。英镑兑美元大幅下挫 70 点至 1.5300 附近，欧元兑英镑刷新三周高位。英国 4 月制造业 PMI 为 51.9，大幅不及市场预期的 54.6 和前值 54.4，并创下 7 个月低位。

美国制造业 4 月份继续扩张 新美国供应管理协会 1 日公布的报告显示，4 月份美国制造业继续扩张，但扩张速度低于市场预期。报告显示，4 月份美国制造业采购经理人指数为 51.5，与 3 月份持平，但低于市场普遍预期的 52。

2、行业热点

贵州华锦铝业一期年产 80 万吨氧化铝项目投产 4月29日，杭州锦江集团与

中铝合资的贵州华锦铝业有限公司年产160万吨一期年产80万吨氧化铝项目投产。据了解，项目二期工程正在抓紧实施，预计在今年8月份年产160万吨氧化铝项目全面投产。

利源精制50亿建轨道车辆及铝型材深加工项目 4月28日，吉林利源精制股份有限公司与沈北新区签约，将投资50亿元在沈北新区建设轨道车辆制造及铝型材深加工项目。吉林利源精制股份有限公司创建于2000年，于2010年11月17日在深圳中小板挂牌上市。此次在沈北新区投资的项目将重点建设铝合金高铁、城铁、地铁轨道客车，铝合金货车及铝型材深加工产品等，年产轨道车辆1500节、铝型材深加工成品1万吨。

包头铝业一季度实现盈利1500余万元 在经过了一年多来改革轻装、发展重装、管理整装的包头铝业，2015年初确立了“成本领先，扭亏脱困”的全年工作总基调，以争作中国铝业电解铝企业扭亏脱困排头兵的责任担当，依托初步形成的产业链优势，全力驱动上中下游的三个轮子递级提速，努力激活产业链上的各个增效点，企业经营业绩大幅提升，今年一季度实现盈利1500余万元。

2014年牙买加铝矾土及氧化铝产量和出口实现双增 根据牙买加矿业、能源、通讯和信息技术部长鲍威尔2015/16财年预算辩论报告，牙买加铝矾土及氧化铝产量和出口2014年实现双增。报告显示，2014年牙铝矾土及氧化铝产量970万吨，同比增长2.6%，出口480万吨，同比增长0.3%，总出口额6.723亿美元，同比增长2.3%。其中铝矾土产量增长2.8%，氧化铝产量下降0.2%、出口下降4.1%。

美国和欧洲铝升水迅速接近支撑水平 据纽约4月30日消息，美国和欧洲铝

升水正迅速接近支撑水平。这将抑制中国半加工铝制品的出口。美国中西部铝升水已从1月触及的纪录高位逾每磅24美分降至每磅14-15美分。

五、明日预测

美国和欧洲铝升水正迅速接近支撑水平，这将抑制中国半加工铝制品的出口。美国中西部铝升水已从1月触及的纪录高位逾每磅24美分降至每磅14-15美分。铝现货市场，今日现货铝价小幅上涨，节后归来市场补货需求有限。下游对目前铝价畏高，仍以按需采购为主。虽然近期伦铝走势强劲，但基本面依旧疲弱，所以短期无法支持铝价继续走高。

中国铝市场报告订单

上海钢联电子商务股份有限公司

您的兴趣:

- Myyouse 铝价指数
- 现货铝市每日简评
- 铝厂报价
- 现货成交行情
- 电解铝每日成交报告
- 铝材市场价格
- 铝材厂家开工率
- 铝材厂家订单新增
- 铝期盘评述
- 行情预测
- 每日行业资讯
- 每日新闻讯息

订阅公司 (请填写公司全名):

联系人:

电 话:

传 真:

电子邮箱:

日 期: 年 月 日

公司名称: 上海钢联电子商务股份有限公司
 地 址: 上海市宝山区园丰路 68 号
 电 话: 021-26093967
 传 真: 021-66896910
 费 用: **2600 元人民币/年**
 汇款户名: 上海钢联电子商务股份有限公司
 帐 号: 3100 1913 1000 5250 1232
 开 户 行: 建设银行上海宝钢宝山支行

贵公司属于:

- 矿山-中国
- 矿山-除中国以外
- 贸易商
- 冶炼厂-中国
- 冶炼厂-除中国以外
- 铝材厂
- 贸易商
- 期货公司
- 金融机构
- 研究机构
- 政府机关
- 其他

铝研究团队联系方式:

李 旬: 021-26093260

邮箱: lixun0108@gmail.com

本报告由我的有色铝研究团队开发, 版权属于上海钢联电子商务股份有限公司, 未经授权不得复制、转发, 引用需备注来源。

免责声明:

本研究报告仅供上海钢联电子商务股份有限公司及“我的有色网”客户使用，我的有色网铝研究团队不会因接收人收到本报告而视其为本公司的当然客户。

本研究报告由我的有色网铝研究团队制作，是基于研究团队认为可靠的且目前已公开的信息撰写，我们力求但不保证该信息的准确性和完整性，客户也不应该认为该信息是准确和完整的。同时，本团队不保证文中观点或陈述不会发生任何变更，在不同时期，本团队可发出与本报告所载资料、意见及推测不一致的报告。

我的有色网铝研究团队会适时更新我们的研究，但可能会因某些规定而无法做到，在任何情况下，本报告中的信息或所表述的意见并不构成对任何人的投资建议，也没有考虑到个别客户特殊的投资目标、财务状况或需求。客户应考虑本报告中的任何意见或建议是否符合其特定状况，若有必要应寻求专家意见，本公司及雇员不对使用本报告而引致的任何直接或者间接损失负任何责任。

本报告所载的资料、工具、意见及推测只提供给客户作参考之用，并非作为或被视为出售或购买证券或其他投资标的的邀请或向人作出邀请。

本报告涉及期货、期权及其它衍生工具的交易，因其包括重大的市场风险，因此并不适合所有投资者。在任何情况下，本团队不对任何人因使用本报告中的任何内容所引致的任何损失负任何责任，投资者需自行承担风险。

本报告版权归我的有色网铝研究团队所有，未获得我的有色网铝研究团队事先书面授权，任何人不得对本报告进行任何形式的发布、复制或出版作任何用途，合法取得本报告的途径为本公司网站及本公司授权的渠道。



(“我的有色网”微信)



(期、现货铝交易微信)

上海钢联电子商务股份有限公司

上海市宝山区园丰路68号 邮编: 200444
联系人: 李旬 电话: 021-26093260
邮箱: nmsgmx088@126.com