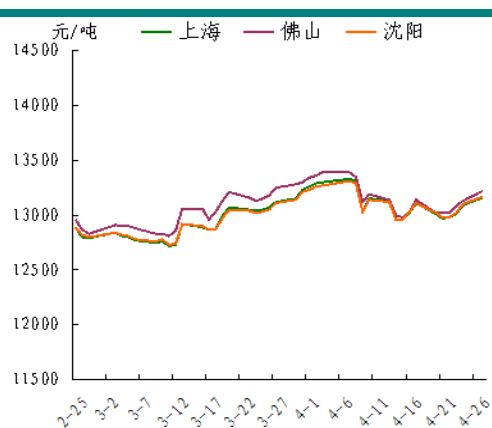


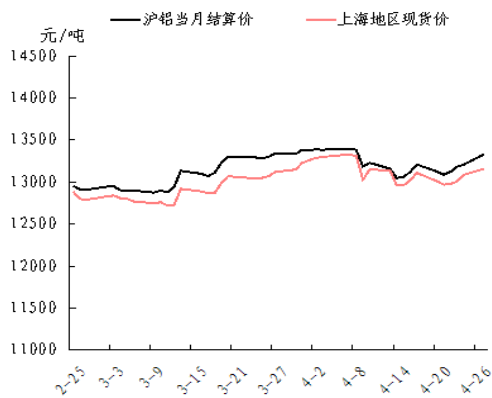
我的有色-铝团队 降息影响不大 铝价走势依旧疲弱

电解铝三地均价走势图



数据来源: Myyouse

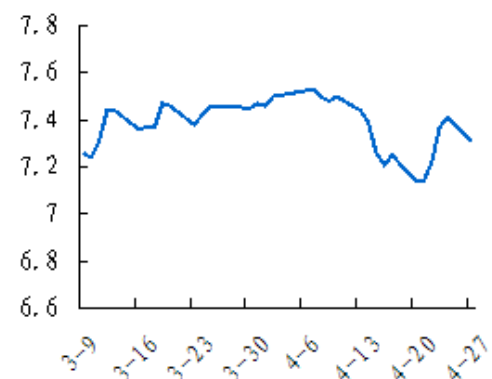
期现走势对比



数据来源: Myyouse

沪伦比值走势图

沪伦比值 (SHFE/LME) 30天走势图



数据来源: Myyouse

本期观点

- 关注: 中国央行周日宣布于11日起, 对一年期存贷款基准利率分别实行下调0.25个百分点的操作。虽然降息理应利好市场, 但是对铝市的提振作用不大。

市场概要

热点新闻

- 韩国 PPS 寻购 4,000 吨 8 月船期铝
- 贵州铝企陷入困境 产业链需进一步延伸

期货市场

- 上海期货市场: 上海期铝价格小幅上涨。主力 7 月合约, 以 13480 元/吨收盘, 上涨 20 元, 涨幅为 0.15%。当日 15:00 伦敦三月铝报价 1892 美元/吨, 上海与伦敦的内外比值为 7.12, 低于上一交易日 7.13, 上海期铝涨幅小于伦敦市场。全部合约成交 83756 手, 持仓量增加 914 手至 359544 手。主力合约成交 42292 手, 持仓量减少 1856 手至 134282 手。

- 伦交所铝期货市场: 上周五, 伦敦铝开盘于 1875 美元, 最高点报 1908.5 美元, 最低点报 1871.5 美元, 最终收盘于 1888 美元, 较前一交易日收盘价上涨 8 美元或 0.43%。

现货市场

- 氧化铝市场, 今日氧化铝现货价基本平稳。
- 电解铝市场, 上海铝锭现货价 13090-13130 元/吨, 均价 13110 元/吨, 跌 50 元/吨, 持货商积极出货, 下游按需采购。
- 铝合金锭市场, 今日国内电解铝承压小幅下跌, 原铝系铸造铝合金价格普遍跟跌 50 元/吨左右。
- 铝材市场, 今日铝价下跌, 受此影响, 全国主流地区 6063 铝棒及佛山地区铝型材市场价格也随之有所下调。
- 铝板市场, 今日长江 A00 铝价下跌 100 元/吨, 全国主流地区铝板报价保持平稳。

明日预测

- 综述: 中国央行周日宣布于11日起, 对一年期存贷款基准利率分别实行下调0.25个百分点的操作。虽然降息理应利好市场, 但是对铝市的提振作用不大。铝现货市场, 今日现货铝价明显下跌, 主要受期铝下跌以及需求疲软影响。持货商出货积极性降低, 下游周初表现观望占多, 市场总体成交平淡了。短期来看, 降息影响不大, 铝价走势依旧疲弱。

目 录

一、铝土矿市场追踪.....	2
1、进口铝土矿市场评述.....	3
2、国内铝土矿市场评述.....	3
二、相关市场现货分析.....	3
1、氧化铝市场分析.....	4
2、电解铝市场分析.....	4
3、铝合金锭市场分析.....	6
4、铝材市场分析.....	7
三、金融衍生品市场分析.....	9
1、衍生品价格走势分析.....	9
2、SHFE 铝期货走势分析.....	11
3、LME 铝价走势分析.....	11
四、热点新闻.....	12
1、宏观新闻.....	12
2、行业热点.....	13
免责声明:	16

一、铝土矿市场追踪

1、进口铝土矿市场评述

进口铝土矿今日价格行情：5月11日，进口铝土矿现货含税到港价：青岛港，Al: 46%，Si: 8%报 340；来自马来西亚；日照港 Al: 48%，Si: 5%报 460；来自澳大利亚；龙口港 Al: 50%，Si: 3%报 570，来自巴西；澳大利亚 Al: 52-55%，Si: 2-6%报 63；AL: 49%，SI: 6%，报 58；印度 Al: 46-48%，Si: 6-7%报 62；马来西亚 AL: 46%，SI: 5%报 47；（CIF）AL: 39%，SI: 6%，FOB: 31（美元/吨）。

2、国内铝土矿市场评述

国内铝土矿今日价格行情：5月11日，阳泉铝硅比 4.5 报 260；Al: 60-65%，Si: 9-11%百色报 295；贵州报 310；三门峡 Al: 55-60%，Si: 12-13%报 335（元/吨）。

3、国内预焙阳极市场评述

国内主流市场预焙阳极价格行情：5月11日，山东市场报 2600-2900；山西市场报 3150-3250，；河南市场报 2600-2900；河北市场报 2620-2950；广西市场报 3100-3200；（元/吨）。

二、相关市场现货分析

1、氧化铝市场分析

表一 5月11日主流地区氧化铝价格

日期	地区	品名	材质	规格	最低价	最高价	中间价	涨跌
5月11日	吕梁	氧化铝	A0-1	AL203 ≥ 98.6%	2520	2560	2540	-
5月11日	滨州	氧化铝	A0-1	AL203 ≥ 98.6%	2580	2620	2600	-
5月11日	三门峡	氧化铝	A0-1	AL203 ≥ 98.6%	2530	2570	2550	-
5月11日	百色	氧化铝	A0-1	AL203 ≥ 98.6%	2400	2440	2420	-
5月11日	连云港	氧化铝	A0-1	AL203 ≥ 98.6%	2650	2690	2670	-
5月11日	贵州	氧化铝	A0-1	AL203 ≥ 98.6%	2450	2490	2470	-

今日氧化铝现货价格维持平稳。山西地区氧化铝价格区间为 2520-2560 元/吨，平；山东地区氧化铝价格区间为 2580-2620 元/吨，平；河南地区氧化铝价格区间为 2530-2570 元/吨，平；广西地区主流维持在 2400-2440 元/吨，平；贵州地区氧化铝维持在 2450-2490 元/吨，平；连云港港口现货价格波动区间为 2650-2690 元/吨，平。

2、电解铝市场分析

表二 5月11日主流地区电解铝价格

日期	地区	品名	材质	规格	最低价	最高价	中间价	涨跌
5月11日	上海	电解铝	A00	AL ≥ 99.7%	13090	13130	13110	-50
5月11日	无锡	电解铝	A00	A1 ≥ 99.7%	13060	13100	13080	-60
5月11日	杭州	电解铝	A00	A1 ≥ 99.7%	13100	13140	13120	-50
5月11日	佛山	电解铝	A00	A1 ≥ 99.7%	13150	13190	13170	-40
5月11日	沈阳	电解铝	A00	A1 ≥ 99.7%	13080	13120	13100	-50
5月11日	天津	电解铝	A00	A1 ≥ 99.7%	13100	13150	13130	-40
5月11日	重庆	电解铝	A00	A1 ≥ 99.7%	13080	13120	13100	-50
5月11日	巩义	电解铝	A00	A1 ≥ 99.7%	13050	13090	13070	-50
5月11日	临沂	电解铝	A00	A1 ≥ 99.7%	13120	13160	13140	-60

表三 5月11日 主流地区电解铝升贴水

地区	均价	上期所当月价	长江价格	广东南储	三地均价升贴水
上海	13110	-185	+10	-60	-40
无锡	13080	-215	-20	-90	-70
杭州	13120	-175	+20	-50	-30
佛山	13170	-125	+70	-	+20
沈阳	13100	-195	-	-70	-50
天津	13130	-165	+30	-40	-20
巩义	13070	-225	-30	-100	-80
临沂	13140	-155	+40	-30	-10
重庆	13100	-195	-	-70	-50

备注：升贴水基准分别为上期所铝当月合约 10 点 15 分的卖价，长江市场电解铝均价，广东南储电解铝均价，华通市场电解铝上午价格

上海铝锭现货价 13090-13130 元/吨，均价 13110 元/吨，跌 50 元/吨，持货商积极出货，下游按需采购。无锡铝锭现货价 13060-13100 元/吨，均价 13080

元/吨，跌 60 元/吨，需求不旺，整体成交欠佳。杭州铝锭现货价 13100-13140 元/吨，均价 13120 元/吨，跌 50 元/吨，下游按需采购，市场成交平平。天津铝锭现货价 13110-13150 元/吨，均价 13130 元/吨，跌 40 元/吨，下游略有采购，整体成交稍有好转。沈阳铝锭现货价 13080-13120 元/吨，均价 13100 元/吨，跌 50 元/吨，下游部分采购，整体成交略显好转。巩义铝锭现货价 13050-13090 元/吨，均价 13070 元/吨，跌 50 元/吨，下游观望为主，成交平平。重庆铝锭现货价 13080-13120 元/吨，均价 13100 元/吨，跌 50 元/吨，贸易商积极出货，市场整体成交疲弱。佛山铝锭现货成交价 13150-13190 元/吨，均价 13170 元/吨，跌 40 元/吨，下游接货一般，比较观望，中间商交易为主。

3、铝合金锭市场分析

今日国内电解铝承压小幅下跌，原铝系铸造铝合金价格普遍跟跌 50 元/吨左右。具体价格方面，A356.2 主要产地云南、山东、河南等地均价在 13550 元/吨附近，跌 50，因利润低下及生产调整，个别大型厂家计划减少供应量，目前出厂加工费仍维持在 400-450 元/吨区间。江浙沪等消费市场 A356.2 均价在 13800 元/吨附近，跌 50，市场供求逐渐偏紧，成交多为长单，加工费报在 650-750 元/吨（仓库自提）区间较多；广东地区今日均价在 13900 元/吨，跌 50，市场需求有限，流通品牌主要为云铝、沾益锆晟等。

表四 5月11日主流地区 A356.2 铝合金锭价格

地区	规格	最低价	最高价	均价	涨跌
上海	国标	13750	13850	13800	-50
广东	国标	13850	13950	13900	-50
浙江	国标	13750	13850	13800	-50
江苏	国标	13750	13850	13800	-50
河南	国标	13500	13600	13550	-50
山东	国标	13500	13600	13550	-50

再生系铸造铝合金锭方面，市场供求矛盾仍较为突出，加之电解铝市场走弱，价格受到一定打压，开始小幅下跌。大型企业 ADC12 成交价多在 14500-14700 元/吨区间（含 40 天以上账期较多），中小企业普遍国标 ADC12 报价在 14000-14200 元/吨区间（现款到厂价）占多数。下游压铸厂订单有所复苏，采购量增加，但对于原料价格接受程度不高，除长单外多按需逢低买入。同时，因回款期较长，资金面偏紧，压铸企业采购也多需要一定账期。

表五 5月11日主流地区 ADC12 铝合金锭价格

地区	规格	最低价	最高价	均价	涨跌
上海	国标	14050	14450	14250	-50
佛山	国标	14100	14500	14300	-
天津	国标	14000	14500	14250	-50
重庆	国标	14000	14400	14200	-
丰城	国标	14000	14300	14150	-50
永康	国标	14050	14250	14150	-50

4、铝材市场分析

今日铝价下跌，受此影响，全国主流地区 6063 铝棒及佛山地区铝型材市场价格也随之有所下调。具体情况，铝棒方面：临沂地区平均每吨下浮 100 元，其他主流地区平均每吨下浮 50 元；铝型材方面：佛山地区各表面处理价格平均每

吨下浮 50 元。成交情况，据了解，虽然央行再次降息但未能给消费疲软的市场带来多少提振，价格也为如大家猜测的上涨，反而是下跌。目前持货商出货积极，但下游企业采购情绪低，除按需采购外，基本维持观望态度。短期来看，价格或震荡运行为主，建议企业继续维持谨慎操作。

表六 5月11日全国主流地区 6063 铝棒成交价格

地区	规格	价格(元/吨)	涨跌	周环比	月环比
佛山	φ90-φ178	13600	-50	-0.37%	—
无锡	φ90-φ178	13500	-50	-0.37%	—
巩义	φ90-φ178	13450	-50	-0.37%	—
包头	φ90-φ178	13250	-50	-0.75%	—
临沂	φ90-φ178	13400	-100	-0.74%	—

表七 5月11日 佛山铝型材成交价格（不含票）

表面处理	价格(元/吨)	涨跌	周环比	月环比
磨砂	17150	-50	-0.29%	—
电泳	18550	-50	-0.27%	—
喷涂	18050	-50	-0.28%	—

今日长江 A00 铝价下跌 60 元/吨，全国主流地区铝板报价保持平稳。目前，全国主流地区铝板带箔生产企业开工状况基本稳定，订单情况维持清淡。进入二季度铝板材需求进入旺季，市场的热度并未达到预期，产能在 5 万吨以上的厂家开工率维持在 70% 左右。上海、佛山贸易商出货积极，成交一般，其中广东地区相对进入旺季。

表八 5月11日主流地区铝板价格

日期	地区	品名	材质	规格	最低价	最高价
5月11日	上海	铝板	1060/H态	2-6*1000*2000	15700	16300
5月11日	重庆	铝板	1060/O态	2-6*1000*2000	15600	16000
5月11日	佛山	铝板	1060/O态	2-6*1000*2000	15850	16250
5月11日	郑州	铝板	1060/O态	2-6*1000*2000	15200	15600
5月11日	济南	铝板	1060/O态	2-6*1000*2000	15200	15700

三、金融衍生品市场分析

1、衍生品价格走势

图一 电解铝主力合约（1507）分时图



数据来源：上海期货交易所

图二 电解铝期货交易行情

交割月	前结算	今开盘	最高价	最低价	收盘价	结算价	涨跌1	涨跌2	成交手	持仓手/变化
品种: 铝										
1505	13335	13350	13385	13260	13305	13295	-30	-40	5710	39550 / -140
1506	13405	13400	13445	13350	13390	13380	-15	-25	7122	61514 / 18
1507	13460	13455	13515	13405	13480	13450	20	-10	42292	134282 / -1856
1508	13500	13520	13555	13455	13520	13490	20	-10	22246	82276 / 2800
1509	13535	13550	13600	13500	13550	13530	15	-5	5438	31726 / 280
1510	13570	13585	13610	13545	13595	13570	25	0	860	7076 / -202
1511	13605	13655	13655	13595	13625	13620	20	15	40	1594 / 4
1512	13640	13625	13625	13585	13585	13605	-55	-35	4	760 / 2
1601	13710	13730	13735	13655	13690	13695	-20	-15	38	324 / 2
1602	13725	13720	13720	13720	13720	13720	-5	-5	2	296 / 2
1603	13800	13745	13745	13745	13745	13745	-55	-55	4	118 / 4
1604	13790				13790	13790	0	0	0	28 / 0
小计									83756	359544 / 914

数据来源: 上海期货交易所

图三 上海期交所会员成交及持仓排名表 (a11507 合约)

合约代码: a11507											
2015/5/11											
会员类别		总成交量	比上交易日增减	会员类别		总持买单量	比上交易日增减	会员类别		总持卖单量	比上交易日增减
期货公司		42142	-17586	期货公司		62429	-778	期货公司		66181	-928
非期货公司		150	150	非期货公司		4712	-150	非期货公司		960	0
名次	期货公司会员简称	成交量	比上交易日增减	名次	期货公司会员简称	持买单量	比上交易日增减	名次	期货公司会员简称	持卖单量	比上交易日增减/变化
1	申万期货	2205	795	1	上海通联	3454	20	1	中信期货	7266	612
2	东证期货	2111	-575	2	中信期货	3433	-115	2	中粮期货	5267	234
3	中信期货	2069	-1166	3	万达期货	2946	11	3	五矿期货	3675	59
4	华鑫期货	1495	-1388	4	广发期货	2557	22	4	银河期货	3356	-23
5	徽商期货	1490	316	5	中粮期货	2450	-4	5	国投期货	3334	647
6	上海中期	1483	146	6	国泰君安	2116	-104	6	华泰长城	2906	256
7	永安期货	1405	-554	7	海航东银	2037	0	7	广发期货	2571	-44
8	华泰长城	1335	-399	8	海通期货	1975	131	8	上海中期	2526	39
9	倍特期货	1175	-785	9	永安期货	1853	-861	9	兴证期货	2512	24
10	招商期货	1137	-1275	10	国联期货	1784	-11	10	浙商期货	2428	17
11	兴证期货	1102	-675	11	银河期货	1775	-50	11	财富期货	2187	-39
12	中融汇信	1053	-540	12	新湖期货	1727	178	12	倍特期货	2165	-354
13	北京首创	1033	561	13	中国国际	1665	31	13	金瑞期货	1744	159
14	安信期货	1025	880	14	南华期货	1591	-79	14	格林大华	1515	-63
15	中辉期货	986	349	15	上海中期	1450	-22	15	光大期货	1391	-46
16	国信期货	972	348	16	五矿期货	1397	490	16	中国国际	1364	-4
17	光大期货	965	-1695	17	长江期货	1258	-82	17	新湖期货	1342	14
18	广发期货	956	303	18	华泰长城	1225	27	18	中投期货	1208	9
19	中钢期货	936	502	19	光大期货	1069	41	19	北京首创	1039	9
20	混沌天成	882	639	20	申万期货	1048	58	20	万达期货	1008	-531
合计		25815	-4213	合计		38810	-319	合计		50804	975

数据来源: 上海期货交易所

2、SHFE 铝期货走势分析

上海期铝价格小幅上涨。主力7月合约，以13480元/吨收盘，上涨20元，涨幅为0.15%。当日15:00伦敦三月铝报价1892美元/吨，上海与伦敦的内外比值为7.12，低于上一交易日7.13，上海期铝涨幅小于伦敦市场。全部合约成交83756手，持仓量增加914手至359544手。主力合约成交42292手，持仓量减少1856手至134282手。

周一，沪铝主力AL1507合约开盘于13455元，盘中最高点冲至13515元，最低点探至13405元，目前价格在13450元附近震荡。沪铝下行趋势逐渐明朗，未来第一目标位看至13380元。操作建议：未入场者暂时观望，已有空单继续持有。

3、LME 铝价走势分析

图二 LME 铝亚洲时段分时图



上周五，伦敦铝开盘于1875美元，最高点报1908.5美元，最低点报1871.5美元，最终收盘于1888美元，较前一交易日收盘价上涨8美元或0.43%。

四、热点新闻

1、宏观新闻

央行再次降息 0.25 个百分点 央行 10 日消息，自 5 月 11 日起下调金融机构人民币贷款和存款基准利率。金融机构一年期贷款基准利率下调 0.25 个百分点至 5.1%；一年期存款基准利率下调 0.25 个百分点至 2.25%，同时结合推进利率市场化改革。

CPI 连续 8 个月低于 2% 降息非 QE 5 月 9 日发布的 CPI 数据仍旧低于 2%，央行在第二天便进行降息操作，上周末对宏观经济来说并不平静。国家统计局公布的数据显示，4 月份，中国 CPI 同比涨 1.5%，较上月回升 0.1 个百分点。交行报告指出，物价水平反弹力度较弱，连续 8 个月处于低于 2% 的低通胀。

“美联储通讯社”：4 月就业报告未给联储急于加息的理由 有“美联储通讯社”之称的《华尔街日报》称，4 月美国非农就业数据有助于美联储恢复信心，相信美国经济增长尽管一季度下滑仍处于扩张的正轨。联储官员会希望进一步确认经济增长的趋势，确认是否今年 6 月不可能启动加息、9 月最有可能。

2、行业热点

铝合金电缆行业标准正式颁布 国家能源局网站发布 2015 年第 3 号公告，《额定电压 0.6/1kV 铝合金导体交联聚乙烯绝缘电缆》（标准编号 NB/T 42051-2015）行业标准已于 2015 年 4 月 2 日正式获得批准，将于 2015 年 9 月 1 日起正式实施。

中国 1-4 月汽车销量同比增长 2.8% 中汽协：中国 1-4 月汽车销量同比增长 2.8%，4 月汽车销量同比下降 0.5%。

韩国 PPS 寻购 4,000 吨 8 月船期铝 据外电 5 月 11 日消息，韩国政府采购机构 PPS (Public Procurement Service) 周一在其官方网站上公布称，其正在寻购 4,000 吨、8 月船期的铝。其要求供应商提供纯度最低为 99.7% 的铝，招标将在 5 月 19 日结束，要求供应商在 8 月 20 日将货物运抵仁川港。

贵州铝企陷入困境 产业链需进一步延伸 日前，相关机构对贵州铝企进行了调研，调研结果显示，目前贵州铝企陷入困境，企业利润不断压缩。近年来随着全国电解铝行业的迅速膨胀扩张，贵州地区的电解铝产业却呈现逐渐收缩的态势。据数据统计，目前贵州电解铝产能为 110 万吨，而运行产能仅为 69 万吨，开工率仅为 62%，且目前仍维持生产的电解铝厂也均处于不同程度的亏损之中。

五、明日预测

中国央行周日宣布于 11 日起，对一年期存贷款基准利率分别实行下调 0.25 个百分点的操作。虽然降息理应利好市场，但是对铝市的提振作用不大。铝现货市场，今日现货铝价明显下跌，主要受期铝下跌以及需求疲软影响。持货商出货

积极性降低，下游周初表现观望占多，市场总体成交平淡了。短期来看，降息影响不大，铝价走势依旧疲弱。

中国铝市场报告订单

上海钢联电子商务股份有限公司

您的兴趣:

- Myyouse 铝价指数
- 现货铝市每日简评
- 铝厂报价
- 现货成交行情
- 电解铝每日成交报告
- 铝材市场价格
- 铝材厂家开工率
- 铝材厂家订单新增
- 铝期盘评述
- 行情预测
- 每日行业资讯
- 每日新闻讯息

订阅公司 (请填写公司全名):

联系人:

电 话:

传 真:

电子邮箱:

日 期: 年 月 日

公司名称: 上海钢联电子商务股份有限公司
 地 址: 上海市宝山区园丰路 68 号
 电 话: 021-26093967
 传 真: 021-66896910
 费 用: **2600 元人民币/年**
 汇款户名: 上海钢联电子商务股份有限公司
 帐 号: 3100 1913 1000 5250 1232
 开 户 行: 建设银行上海宝钢宝山支行

贵公司属于:

- 矿山-中国
- 矿山-除中国以外
- 贸易商
- 冶炼厂-中国
- 冶炼厂-除中国以外
- 铝材厂
- 贸易商
- 期货公司
- 金融机构
- 研究机构
- 政府机关
- 其他

铝研究团队联系方式:

李 旬: 021-26093260

邮箱: lixun0108@gmail.com

本报告由我的有色铝研究团队开发, 版权属于上海钢联电子商务股份有限公司, 未经授权不得复制、转发, 引用需备注来源。

免责声明:

本研究报告仅供上海钢联电子商务股份有限公司及“我的有色网”客户使用，我的有色网铝研究团队不会因接收人收到本报告而视其为本公司的当然客户。

本研究报告由我的有色网铝研究团队制作，是基于研究团队认为可靠的且目前已公开的信息撰写，我们力求但不保证该信息的准确性和完整性，客户也不应该认为该信息是准确和完整的。同时，本团队不保证文中观点或陈述不会发生任何变更，在不同时期，本团队可发出与本报告所载资料、意见及推测不一致的报告。

我的有色网铝研究团队会适时更新我们的研究，但可能会因某些规定而无法做到，在任何情况下，本报告中的信息或所表述的意见并不构成对任何人的投资建议，也没有考虑到个别客户特殊的投资目标、财务状况或需求。客户应考虑本报告中的任何意见或建议是否符合其特定状况，若有必要应寻求专家意见，本公司及雇员不对使用本报告而引致的任何直接或者间接损失负任何责任。

本报告所载的资料、工具、意见及推测只提供给客户作参考之用，并非作为或被视为出售或购买证券或其他投资标的的邀请或向人作出邀请。

本报告涉及期货、期权及其它衍生工具的交易，因其包括重大的市场风险，因此并不适合所有投资者。在任何情况下，本团队不对任何人因使用本报告中的任何内容所引致的任何损失负任何责任，投资者需自行承担风险。

本报告版权归我的有色网铝研究团队所有，未获得我的有色网铝研究团队事先书面授权，任何人不得对本报告进行任何形式的发布、复制或出版作任何用途，合法取得本报告的途径为本公司网站及本公司授权的渠道。



（“我的有色网”微信）



（期、现货铝交易微信）

上海钢联电子商务股份有限公司

上海市宝山区园丰路68号 邮编：200444
联系人：李旬 电话：021-26093260
邮箱：nmsgmx088@126.com