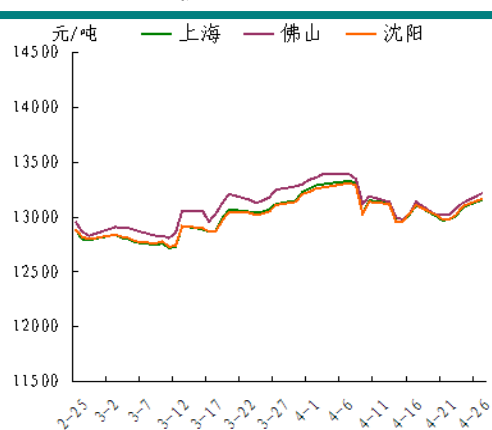


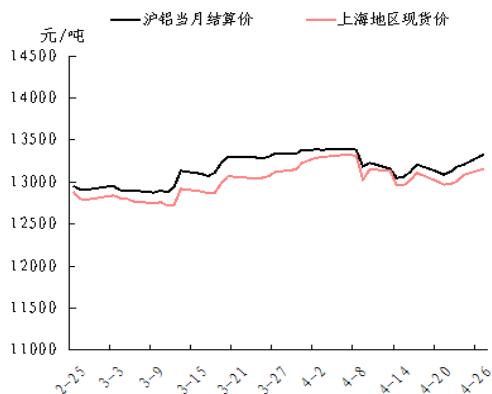
我的有色-铝团队 市场消费不佳 铝价继续承压

电解铝三地均价走势图



数据来源: Myyouse

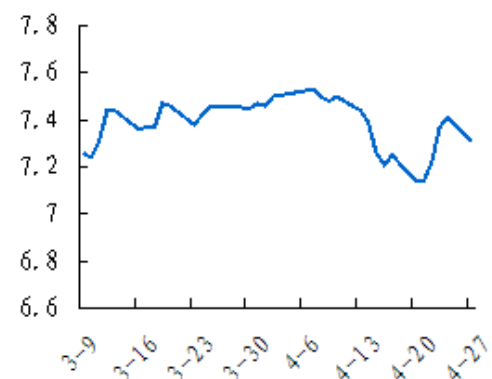
期现走势对比



数据来源: Myyouse

沪伦比值走势图

沪伦比值 (SHFE/LME) 30天走势图



数据来源: Myyouse

本期观点

- 关注: 俄铝今日表示, 今年全年中国铝出口总额或达 500 万吨, 从而消除今年铝市场供给缺口。

市场概要

热点新闻

- 铝业业绩遇冰火两重天: 上游巨亏下游大赚
- 俄铝首季亏转盈赚 5.7 亿美元

期货市场

- 上海期货市场: 上海期铝价格小幅下跌。主力 7 月合约, 以 13330 元/吨收盘, 下跌 30 元, 跌幅为 0.22%。当日 15:00 伦敦三月铝报价 1894 美元/吨, 上海与伦敦的内外比值为 7.04, 高于上一交易日 7.03, 上海期铝跌幅小于伦敦市场。全部合约成交 64654 手, 持仓量减少 1362 手至 362018 手。主力合约成交 30664 手, 持仓量减少 1490 手至 131988 手。

- 伦交所铝期货市场: 今日亚市伦铝承压回落, 显示上方抛压较重, 其中沪市收盘 3 个月伦铝下滑 0.21% 至 1881 美元, 日内两市比值进一步跌至 7.02 附近, 显示沪铝主动下跌, 抗跌性减弱, 目前伦铝仍运行于均线交织处, 走势震荡, 短期运行区间关注 1860-1920 美元/吨。

现货市场

- 氧化铝市场, 今日氧化铝小幅下跌。
- 电解铝市场, 上海铝锭现货价 13040-13080 元/吨, 均价 13060 元/吨, 跌 20 元/吨, 下游按需采购, 整体成交一般。
- 铝合金锭市场, 今日国内电解铝价格基本平稳, 原铝系铸造铝合金价格保持稳定。
- 铝材市场, 今日全国主流地区 6063 铝棒及佛山地区各表面处理铝型材市场价格维稳运行, 未见有明显的调价变动, 基本与昨日持平。
- 铝板市场, 今日长江 A00 铝板小幅下跌 10 元/吨, 全国主流地区铝板报价保持平稳。

明日预测

- 综述: 国际铝市基本面依然疲弱, 行业调研机构 Harbor 周三在一份报告中称, 美国中西部地区铝升水位于 18 个月来最低水平, 已经自两周前的每磅 12.75-13 美分下滑至每磅 9-11.25 美分。国内方面, 在供应过剩的背景下, 4 月中国宏观经济数据差于预期, 令铝价基本面雪上加霜。铝现货市场, 今日现货铝价小幅下跌, 市场整体成交无明显改变。市场货源偏紧, 持货商挺价出货, 贸易商逢低接货占多, 下游依旧保持按需采购。短期来看, 中国经济数据偏空, 供应压力较大, 短期铝价有所承压。

目 录

一、铝土矿市场追踪.....	2
1、进口铝土矿市场评述.....	3
2、国内铝土矿市场评述.....	3
二、相关市场现货分析.....	3
1、氧化铝市场分析.....	4
2、电解铝市场分析.....	4
3、铝合金锭市场分析.....	6
4、铝材市场分析.....	7
三、金融衍生品市场分析.....	9
1、衍生品价格走势分析.....	9
2、SHFE 铝期货走势分析.....	11
3、LME 铝价走势分析.....	11
四、热点新闻.....	12
1、宏观新闻.....	12
2、行业热点.....	13
免责声明:	16

一、铝土矿市场追踪

1、进口铝土矿市场评述

进口铝土矿今日价格行情：5月14日，进口铝土矿现货含税到港价：青岛港，Al: 46%，Si: 8%报 340；来自马来西亚；日照港 Al: 48%，Si: 5%报 460；来自澳大利亚；龙口港 Al: 50%，Si: 3%报 570，来自巴西；澳大利亚 Al: 52-55%，Si: 2-6%报 63；AL: 49%，SI: 6%，报 58；印度 Al: 46-48%，Si: 6-7%报 62；马来西亚 AL: 46%，SI: 5%报 47；（CIF）AL: 39%，SI: 6%，FOB: 31（美元/吨）。

2、国内铝土矿市场评述

国内铝土矿今日价格行情：5月14日，阳泉铝硅比 4.5 报 260；Al: 60-65%，Si: 9-11%百色报 295；贵州报 310；三门峡 Al: 55-60%，Si: 12-13%报 335（元/吨）。

3、国内预焙阳极市场评述

国内主流市场预焙阳极价格行情：5月14日，山东市场报 2600-2900；山西市场报 3150-3250，；河南市场报 2600-2900；河北市场报 2620-2950；广西市场报 3100-3200；（元/吨）。

二、相关市场现货分析

1、氧化铝市场分析

表一 5月14日主流地区氧化铝价格

日期	地区	品名	材质	规格	最低价	最高价	中间价	涨跌
5月14日	吕梁	氧化铝	A0-1	AL203 ≥ 98.6%	2490	2530	2510	-10
5月14日	滨州	氧化铝	A0-1	AL203 ≥ 98.6%	2550	2590	2570	-
5月14日	三门峡	氧化铝	A0-1	AL203 ≥ 98.6%	2500	2540	2520	-10
5月14日	百色	氧化铝	A0-1	AL203 ≥ 98.6%	2400	2440	2420	-
5月14日	连云港	氧化铝	A0-1	AL203 ≥ 98.6%	2640	2680	2660	-
5月14日	贵州	氧化铝	A0-1	AL203 ≥ 98.6%	2420	2460	2440	-

今日氧化铝现货价格维持小幅下跌。山西地区氧化铝价格区间为 2490-2530 元/吨，跌 10 元/吨；山东地区氧化铝价格区间为 2550-25900 元/吨，平；河南地区氧化铝价格区间为 2500-2540 元/吨，跌 10 元/吨；广西地区主流维持在 2400-2440 元/吨，平；贵州地区氧化铝维持在 2420-2460 元/吨，平；连云港港口现货价格波动区间为 2650-2690 元/吨，平。

2、电解铝市场分析

表二 5月14日主流地区电解铝价格

日期	地区	品名	材质	规格	最低价	最高价	中间价	涨跌
5月14日	上海	电解铝	A00	AL ≥ 99.7%	13040	13080	13060	-20
5月14日	无锡	电解铝	A00	A1 ≥ 99.7%	13040	13080	13060	-20
5月14日	杭州	电解铝	A00	A1 ≥ 99.7%	13060	13100	13080	-10
5月14日	佛山	电解铝	A00	A1 ≥ 99.7%	13060	13100	13080	-10
5月14日	沈阳	电解铝	A00	A1 ≥ 99.7%	13040	13080	13060	-10
5月14日	天津	电解铝	A00	A1 ≥ 99.7%	13060	13100	13080	-10
5月14日	重庆	电解铝	A00	A1 ≥ 99.7%	13010	13050	13030	-20
5月14日	巩义	电解铝	A00	A1 ≥ 99.7%	13020	13060	13040	-
5月14日	临沂	电解铝	A00	A1 ≥ 99.7%	13080	13120	13100	-10

表三 5月14日 主流地区电解铝升贴水

地区	均价	上期所当月价	长江价格	广东南储	三地均价升贴水
上海	13060	-125	-	-	-20
无锡	13060	-125	-	-	-20
杭州	13080	-105	+20	+20	-
佛山	13080	-105	+20	+20	-
沈阳	13060	-125	-	-	-20
天津	13080	-105	+20	+20	-
巩义	13040	-145	-20	-20	-40
临沂	13100	-85	+40	+40	+20
重庆	13030	-155	-30	-30	-50

备注：升贴水基准分别为上期所铝当月合约 10 点 15 分的卖价，长江市场电解铝均价，广东南储电解铝均价，华通市场电解铝上午价格

上海铝锭现货价 13040-13080 元/吨，均价 13060 元/吨，跌 20 元/吨，下游按需采购，整体成交一般。无锡铝锭现货价 13040-13080 元/吨，均价 13060 元/吨，跌 20 元/吨，厂家出货减少，持货商挺价出货，下游按需采购。杭州铝锭现

货价 13060-13100 元/吨，均价 13080 元/吨，跌 10 元/吨，下游按需采购，市场成交平平。天津铝锭现货价 13060-13100 元/吨，均价 13080 元/吨，跌 10 元/吨，下游采购情绪低，整体成交平淡。沈阳铝锭现货价 13040-13080 元/吨，均价 13060 元/吨，跌 10 元/吨，下游需求复苏缓慢，成交偏弱。巩义铝锭现货价 13020-13060 元/吨，均价 13040 元/吨，平，下游按需采购，成交一般。重庆铝锭现货价 13010-13050 元/吨，均价 13030 元/吨，跌 20 元/吨，下游接货意愿不高，成交较清淡。佛山铝锭现货成交价 13060-13100 元/吨，均价 13080 元/吨，跌 10 元/吨，中间商以及下游逢低采购，成交有所好转。

3、铝合金锭市场分析

今日国内电解铝价格基本平稳，原铝系铸造铝合金价格保持稳定。具体价格方面，A356.2 主要产地云南、山东、河南等地均价在 13550 元/吨附近，因利润低下及生产调整，个别大型厂家计划减少供应量，目前出厂加工费仍维持在 400-450 元/吨区间。江浙沪等消费市场 A356.2 均价在 13800 元/吨附近，市场供求逐渐偏紧，成交多为长单，加工费报在 650-750 元/吨（仓库自提）区间较多；广东地区今日均价在 13800 元/吨，平，市场需求有限，流通品牌主要为云铝、沾益锆晟等。

表四 5月14日主流地区 A356.2 铝合金锭价格

地区	规格	最低价	最高价	均价	涨跌
上海	国标	13750	13850	13800	-
广东	国标	13750	13850	13800	-
浙江	国标	13750	13850	13800	-
江苏	国标	13750	13850	13800	-
河南	国标	13500	13600	13550	-
山东	国标	13500	13600	13550	-

再生系铸造铝合金锭方面,原料废铝价格保持坚挺,市场产能过盛较为严重,价格继续低位持稳。大型企业 ADC12 成交价多在 14400-14600 元/吨区间(含 40 天以上账期较多),许多企业最低售价甚至到达成本线附近;中小企业普遍国标 ADC12 报价在 14000-14200 元/吨区间(现款到厂价)为主,价格基本持稳。下游压铸企业普遍以逢低按需采购为主,且因资金面偏紧,规模稍大压铸厂普遍需求一定付款账期,需要现款回收以满足正常运转的中小再生铝厂多只能通过压价选择小型压铸企业寻求合作。

表五 5月14日主流地区 ADC12 铝合金锭价格

地区	规格	最低价	最高价	均价	涨跌
上海	国标	14050	14450	14250	-
佛山	国标	14000	14400	14200	-
天津	国标	14000	14500	14250	-
重庆	国标	14000	14400	14200	-
丰城	国标	14000	14300	14150	-
永康	国标	14050	14250	14150	-

4、铝材市场分析

今日全国主流地区 6063 铝棒及佛山地区各表面处理铝型材市场价格维稳运行,未见有明显的调价变动,基本与昨日持平。成交情况,目前整体市场氛围稍

显冷清，虽然持货商依旧保持着较高的出货意愿，但下游企业采购情绪不高，同时对于现阶段的价格也都持较为保守的观点，所以操作上谨慎，除按需采购外基本不做多余的拿货举动。

表六 5月14日全国主流地区6063铝棒成交价格

地区	规格	价格(元/吨)	涨跌	周环比	月环比
佛山	φ90-φ178	13500	—	-1.10%	+0.37%
无锡	φ90-φ178	13450	—	-0.74%	+0.75%
巩义	φ90-φ178	13400	—	-0.74%	+0.75%
包头	φ90-φ178	13200	—	-0.75%	+0.38%
临沂	φ90-φ178	13450	—	-0.37%	+1.13%

表七 5月14日佛山铝型材成交价格(不含票)

表面处理	价格(元/吨)	涨跌	周环比	月环比
磨砂	17100	—	-0.58%	+1.18%
电泳	18500	—	-0.54%	+1.09%
喷涂	18000	—	-0.55%	+1.12%

今日长江A00铝板小幅下跌10元/吨，全国主流地区铝板报价保持平稳。目前，全国主流地区铝板带箔生产企业开工状况基本稳定，订单情况维持清淡。二季度铝板带箔市场并未预期的热度高，下游消费仍然不旺，相对一季度稍有好转，但复苏速度低于预期。上海、佛山贸易商出货积极，成交一般，产能在20万吨以上的厂家订单充裕，产能5万吨以下企业由于产品品种局限性及产品附加值较低导致开工率不高。

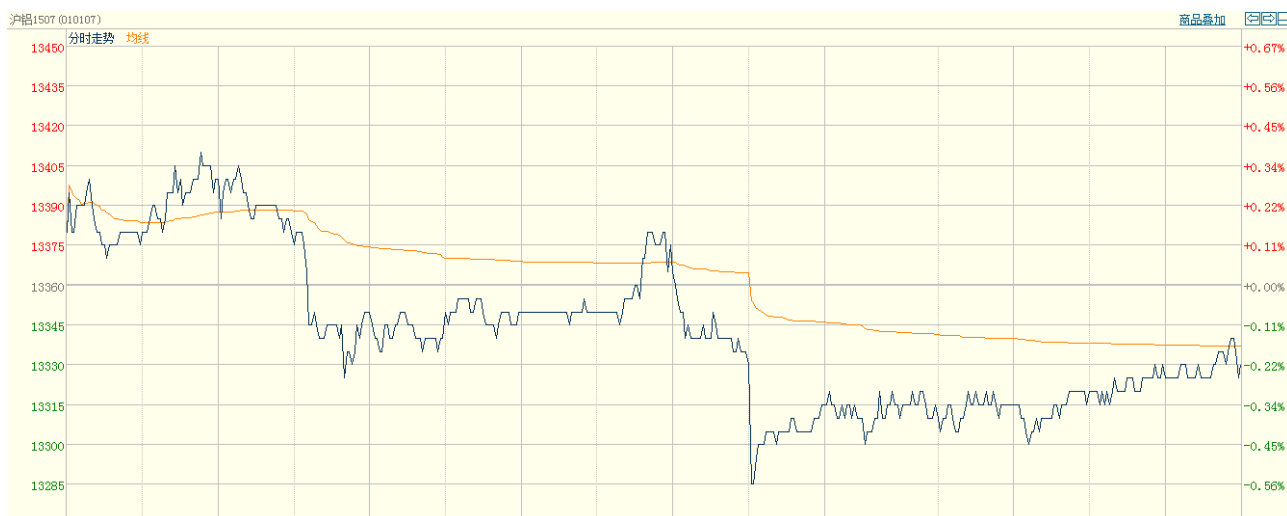
表八 5月14日主流地区铝板价格

日期	地区	品名	材质	规格	最低价	最高价
5月14日	上海	铝板	1060/H态	2-6*1000*2000	15700	16300
5月14日	重庆	铝板	1060/O态	2-6*1000*2000	15600	16000
5月14日	佛山	铝板	1060/O态	2-6*1000*2000	15850	16250
5月14日	郑州	铝板	1060/O态	2-6*1000*2000	15200	15600
5月14日	济南	铝板	1060/O态	2-6*1000*2000	15200	15700

三、金融衍生品市场分析

1、衍生品价格走势

图一 电解铝主力合约（1507）分时图



数据来源：上海期货交易所

图二 电解铝期货交易行情

交割月	前结算	今开盘	最高价	最低价	收盘价	结算价	涨跌1	涨跌2	成交手	持仓手/变化
品种: 铝										
1505	13220	13280	13280	13145	13175	13190	-45	-30	3990	34250 / -2550
1506	13290	13330	13340	13195	13250	13250	-40	-40	5326	61140 / -154
1507	13360	13380	13410	13270	13330	13335	-30	-25	30664	131988 / -1490
1508	13420	13440	13470	13335	13380	13390	-40	-30	19702	91218 / 3096
1509	13460	13490	13520	13380	13430	13420	-30	-40	3202	31986 / -282
1510	13500	13515	13550	13435	13465	13455	-35	-45	1518	8118 / -74
1511	13555	13550	13605	13500	13510	13530	-45	-25	50	1658 / 24
1512	13580	13600	13600	13540	13540	13560	-40	-20	94	882 / 84
1601	13655	13610	13620	13530	13595	13590	-60	-65	108	328 / -16
1602	13660				13660	13660	0	0	0	302 / 0
1603	13680				13680	13680	0	0	0	122 / 0
1604	13755				13755	13755	0	0	0	26 / 0
小计									64654	362018 / -1362

数据来源: 上海期货交易所

图三 上海期交所会员成交及持仓排名表 (a11507 合约)

合约代码: a11507											
2015/5/14											
会员类别		总成交量	比上交易日增减	会员类别		总持买单量	比上交易日增减	会员类别		总持卖单量	比上交易日增减
期货公司		30664	4316	期货公司		61232	-745	期货公司		65034	-745
非期货公司		0	-50	非期货公司		4762	0	非期货公司		960	0
名次	期货公司会员简称	成交量	比上交易日增减	名次	期货公司会员简称	持买单量	比上交易日增减	名次	期货公司会员简称	持卖单量	比上交易日增减/变化
1	徽商期货	1569	821	1	上海通联	3428	0	1	中信期货	7382	-76
2	华泰长城	1547	185	2	中信期货	3197	-131	2	中粮期货	5545	-15
3	兴证期货	1319	436	3	万达期货	2788	-92	3	五矿期货	4454	58
4	东证期货	1133	-87	4	中粮期货	2518	-3	4	国投期货	3874	300
5	招商期货	1088	1009	5	海通期货	2174	-24	5	银河期货	3382	5
6	华鑫期货	1072	-76	6	海航东银	2058	0	6	上海中期	2698	89
7	中信期货	1051	-137	7	国泰君安	2045	-134	7	华泰长城	2648	-157
8	倍特期货	1049	582	8	广发期货	1966	7	8	广发期货	2593	-57
9	中国国际	1037	199	9	中国国际	1946	10	9	财富期货	2524	169
10	中融汇信	852	-13	10	银河期货	1670	-15	10	浙商期货	2364	5
11	东航期货	810	551	11	国联期货	1650	-12	11	金瑞期货	1768	-5
12	光大期货	791	578	12	永安期货	1575	-41	12	兴证期货	1716	-156
13	国泰君安	699	15	13	上海中期	1502	42	13	新湖期货	1567	201
14	南华期货	679	-395	14	五矿期货	1495	-4	14	乾坤期货	1530	170
15	国贸期货	655	-75	15	金瑞期货	1413	4	15	格林大华	1353	-148
16	申万期货	648	252	16	华泰长城	1364	112	16	中国国际	1322	9
17	新湖期货	648	108	17	国贸期货	1330	308	17	混沌天成	1299	-33
18	中辉期货	543	74	18	新湖期货	1280	-167	18	光大期货	1221	-3
19	中衍期货	532	204	19	南华期货	1205	-97	19	中投期货	1135	-4
20	北京首创	515	-391	20	长江期货	1153	-81	20	中钢期货	1081	-98
合计		18237	3840	合计		37757	-318	合计		51456	254

数据来源: 上海期货交易所

2、SHFE 铝期货走势分析

上海期铝价格小幅下跌。主力7月合约，以13330元/吨收盘，下跌30元，跌幅为0.22%。当日15:00伦敦三月铝报价1894美元/吨，上海与伦敦的内外比值为7.04，高于上一交易日7.03，上海期铝跌幅小于伦敦市场。全部合约成交64654手，持仓量减少1362手至362018手。主力合约成交30664手，持仓量减少1490手至131988手。

今日沪铝主力合约1507承压下滑，日内最低触及13270元，尾盘收于13330元，较隔夜收盘价13365元续跌0.26%，表现弱于沪铜但抗跌于沪锌，目前铝市期限结构呈近低远高的正向排列，1507和1508合约的正价差基本持平于50元/吨。

3、LME 铝价走势分析

图二 LME 铝亚洲时段分时图



今日亚市伦铝承压回落，显示上方抛压较重，其中沪市收盘3个月伦铝下滑0.21%至1881美元，日内两市比值进一步跌至7.02附近，显示沪铝主动下跌，

抗跌性减弱，目前伦铝仍运行于均线交织处，走势震荡，短期运行区间关注1860-1920 美元/吨。

四、热点新闻

1、宏观新闻

4月中国广义货币M2增速跌至10.1% 创20年新低 13日中国央行公布的数据显示,4月末中国广义货币M2余额为128.08万亿元人民币,同比增长10.1%。10.1%的增速,创下自1995年以来的二十年最低点,分别比上月末和去年同期低1.5个和3.1个百分点。

欧元区第一季度GDP增长0.4% 低于预期 北京时间5月13日晚间消息,据CNBC网站报道,欧元区第一季度GDP增长0.4%低于预期。在欧元疲弱以及原油价格低迷的背景下,法国第一季度经济增速超过了德国和英国,环比增长0.6%。而这也是法国2年来的最快增速,并且高于此前分析师预计的0.4%。

英镑汇率走强 英国央行下调经济增长预期 北京时间5月14日凌晨消息,据CNBC网站报道,英国央行下调了对未来三年时间里的经济增长预期,原因是英镑汇率上涨和改变中的利率预期对该国经济增长造成了打击。根据英国央行目前的预测,2015年英国GDP总额的增长速度将为2.5%。

2、行业热点

铝业业绩遇冰火两重天：上游巨亏下游大赚 上游电解铝行业大面积亏损；下游的铝加工行业却是“风景独好”，以国内从事建筑铝型材的兴发铝业（00098，HK）为例，去年产销量创下历史新高，净利润2.24亿元，同比增长7成。

广西华银铝业完成氧化铝大仓料位计技改 近日，广西华银铝业有限公司完成了氧化铝大仓8台料位计信号引入DCS技改工作，提高了工作效率和料位控制的精准度。

华鹭铝业：加快合金化产销齐增加 中铝公司电解铝合金化达标达产提质增效动员会后，甘肃华鹭铝业有限公司迅即行动，成立电解铝合金化推进工作领导小组并专题研究部署相关工作，明确目标和措施。自3月份以来，合金化进度明显加快，产能产量双双增加，同比提高10%，多元化合金产品成为该公司利润增长点之一。

俄铝首季亏转盈赚5.7亿美元 俄铝（00486.HK）公布截至3月底止首季业绩，亏转盈赚5.72亿美元（下同），上年同期蚀3.25亿元；期内经调整溢利2.28亿元，上年同期则录经调整亏损2.46亿元。期内，营业额24.77亿元，按年升16.67%，按季则跌0.8%；经调整EBITDA为7.21亿元，按年升3.17倍，按季升10.8%。

五、明日预测

国际铝市基本面依然疲弱，行业调研机构 Harbor 周三在一份报告中称，美国中西部地区铝升水位于18个月来最低水平，已经自两周前的每磅12.75-13美分下滑至每磅9-11.25美分。国内方面，在供应过剩的背景下，4月中国宏观经济数据差于预期，令铝价基本面雪上加霜。铝现货市场，今日现货铝价小幅下跌，市场整体成交无明显改变。市场货源偏紧，持货商挺价出货，贸易商逢低接货占多，下游依旧保持按需采购。短期来看，中国经济数据偏空，供应压力较大，短期铝价有所承压。

中国铝市场报告订单

上海钢联电子商务股份有限公司

您的兴趣:

- Myyouse 铝价指数
- 现货铝市每日简评
- 铝厂报价
- 现货成交行情
- 电解铝每日成交报告
- 铝材市场价格
- 铝材厂家开工率
- 铝材厂家订单新增
- 铝期盘评述
- 行情预测
- 每日行业资讯
- 每日新闻讯息

订阅公司 (请填写公司全名):

联系人:

电 话:

传 真:

电子邮箱:

日 期: 年 月 日

公司名称: 上海钢联电子商务股份有限公司
 地 址: 上海市宝山区园丰路 68 号
 电 话: 021-26093967
 传 真: 021-66896910
 费 用: **2600 元人民币/年**
 汇款户名: 上海钢联电子商务股份有限公司
 帐 号: 3100 1913 1000 5250 1232
 开 户 行: 建设银行上海宝钢宝山支行

贵公司属于:

- 矿山-中国
- 矿山-除中国以外
- 贸易商
- 冶炼厂-中国
- 冶炼厂-除中国以外
- 铝材厂
- 贸易商
- 期货公司
- 金融机构
- 研究机构
- 政府机关
- 其他

铝研究团队联系方式:

李 旬: 021-26093260

邮箱: lixun0108@gmail.com

本报告由我的有色铝研究团队开发, 版权属于上海钢联电子商务股份有限公司, 未经授权不得复制、转发, 引用需备注来源。

免责声明:

本研究报告仅供上海钢联电子商务股份有限公司及“我的有色网”客户使用，我的有色网铝研究团队不会因接收人收到本报告而视其为本公司的当然客户。

本研究报告由我的有色网铝研究团队制作，是基于研究团队认为可靠的且目前已公开的信息撰写，我们力求但不保证该信息的准确性和完整性，客户也不应该认为该信息是准确和完整的。同时，本团队不保证文中观点或陈述不会发生任何变更，在不同时期，本团队可发出与本报告所载资料、意见及推测不一致的报告。

我的有色网铝研究团队会适时更新我们的研究，但可能会因某些规定而无法做到，在任何情况下，本报告中的信息或所表述的意见并不构成对任何人的投资建议，也没有考虑到个别客户特殊的投资目标、财务状况或需求。客户应考虑本报告中的任何意见或建议是否符合其特定状况，若有必要应寻求专家意见，本公司及雇员不对使用本报告而引致的任何直接或者间接损失负任何责任。

本报告所载的资料、工具、意见及推测只提供给客户作参考之用，并非作为或被视为出售或购买证券或其他投资标的的邀请或向人作出邀请。

本报告涉及期货、期权及其它衍生工具的交易，因其包括重大的市场风险，因此并不适合所有投资者。在任何情况下，本团队不对任何人因使用本报告中的任何内容所引致的任何损失负任何责任，投资者需自行承担风险。

本报告版权归我的有色网铝研究团队所有，未获得我的有色网铝研究团队事先书面授权，任何人不得对本报告进行任何形式的发布、复制或出版作任何用途，合法取得本报告的途径为本公司网站及本公司授权的渠道。



(“我的有色网”微信)



(期、现货铝交易微信)

上海钢联电子商务股份有限公司

上海市宝山区园丰路 68 号 邮 编：200444
联系人：李 旬 电 话：021-26093260
邮 箱：nmsgmx088@126.com