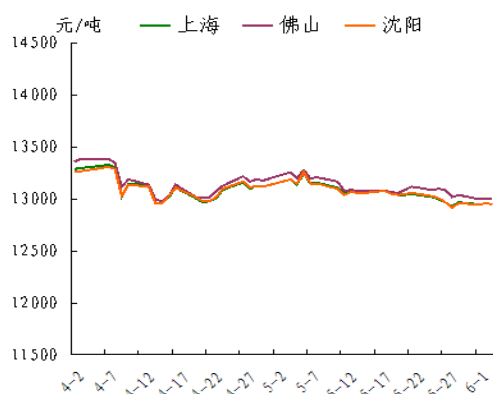


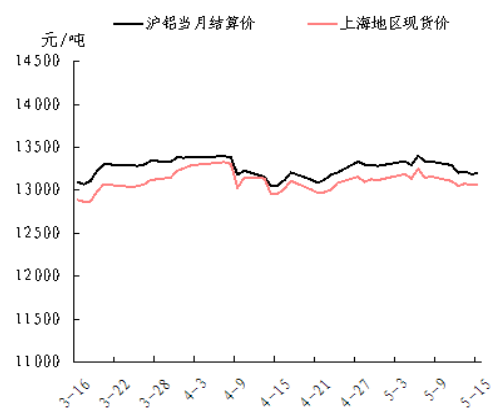
我的有色-铝团队 消费进入淡季 铝价弱势震荡

电解铝三地均价走势图



数据来源: Myyouse

期现走势对比



数据来源: Myyouse

沪伦比值走势图



数据来源: Myyouse

本期观点

- 关注: 欧洲央行维持希腊 ELA 上限不变 等待希腊议会表决结果

市场概要

热点新闻

- 广西信发铝电被立案查处 氮氧化物严重超标
- 铝价已探底 高盛唱多中国宏桥集团

期货市场

- 上海期货市场: 上海期铝价格小幅上涨。主力 9 月合约, 以 12405 元/吨收盘, 上涨 5 元, 涨幅为 0.04%。当日 15:00 伦敦三月铝报价 1703 美元/吨, 上海与伦敦的内外比值为 7.28, 低于上一交易日 7.30, 上海期铝涨幅小于伦敦市场。全部合约成交 52224 手, 持仓量减少 1224 手至 376362 手。主力合约成交 20162 手, 持仓量减少 1222 手至 123012 手。
- 伦交所铝期货市场: 伦敦金属交易所 (LME) 三个月期铝 (12405, 5.00, 0.04%) 价周一收盘上涨 16 美元, 报 1713 元/吨。今日亚洲交易时段伦铝探底回升, 价格在 1700 美元附近震荡。

现货市场

- 氧化铝市场, 今日氧化铝现货价格基本平稳, 市场整体成交依旧清淡。
- 电解铝市场, 上海铝锭现货价 12300-12340 元/吨, 均价 12320 元/吨, 涨 20 元/吨, 市场需求疲弱, 成交清淡。
- 铝合金锭市场, 今日国内电解铝小涨, 原铝系铸造铝合金锭价格获提振, 普遍上涨 50 元/吨左右。
- 铝材市场, 受原铝价格上涨影响, 全国主流地区 6063 铝棒及佛山地区铝型材市场价格也随之有所上调。

明日预测

- 综述: 据海关总署7月13日公布, 中国6月份出口未锻轧铝及铝材45万吨, 5月份出口未锻轧铝及铝材41万吨, 1-6月份未锻轧铝出口总量为251万吨, 去年同期累计为186万吨, 同比增加35.4%。期货方面, 主力9月合约, 以12405元/吨收盘, 上涨5元, 涨幅为0.04%。当日15:00伦敦三月铝报价1703美元/吨, 上海与伦敦的内外比值为7.28, 低于上一交易日7.30, 上海期铝涨幅小于伦敦市场。现货方面, 今日主流地区原铝价格均有小幅上涨, 但受消费疲软影响, 整体市场成交有限。

目 录

一、铝土矿市场追踪.....	2
1、进口铝土矿市场评述.....	3
2、国内铝土矿市场评述.....	3
二、相关市场现货分析.....	3
1、氧化铝市场分析.....	4
2、电解铝市场分析.....	4
3、铝合金锭市场分析.....	6
4、铝材市场分析.....	7
三、金融衍生品市场分析.....	9
1、衍生品价格走势图表.....	9
2、SHFE 铝期货走势分析.....	11
3、LME 铝价走势分析.....	11
四、热点新闻.....	12
1、宏观新闻.....	12
2、行业热点.....	13
免责声明:	16

一、铝土矿市场追踪

1、进口铝土矿市场评述

进口铝土矿今日价格行情：7月14日，进口铝土矿现货含税到港价：青岛港，Al:46%，Si:8%报 335，-5；来自马来西亚；日照港 Al:48%，Si:5%报 450；来自澳大利亚；龙口港 Al:50%，Si:3%报 490，来自澳大利亚；CIF：澳大利亚 Al:52-55%，Si:2-6%报 62；AL:49%，SI:6%，报 59；印度 Al:46-48%，Si:6-7%报 63；马来西亚 AL:46%，SI:5%报 47；AL:42%，SI:5%，FOB：33（美元/干吨）。

2、国内铝土矿市场评述

国内铝土矿今日价格行情：7月14日，阳泉铝硅比 4.5 报 260；Al:60-65%，Si:9-11%百色报 290；贵州报 305；三门峡 Al:55-60%，Si:12-13%报 325（现货自提含税价）。

3、国内预焙阳极市场评述

国内主流市场预焙阳极价格行情：7月14日，山东市场报 2600-2900；山西市场报 3150-3250，；河南市场报 2600-2900；河北市场报 2620-2950；广西市场报 3100-3200；（元/吨）。

二、相关市场现货分析

1、氧化铝市场分析

表一 7月14日主流地区氧化铝价格

日期	地区	品名	材质	规格	最低价	最高价	中间价	涨跌
7月14日	吕梁	氧化铝	A0-1	AL203 \geq 98.6%	2300	2340	2320	-
7月14日	滨州	氧化铝	A0-1	AL203 \geq 98.6%	2400	2440	2420	-
7月14日	三门峡	氧化铝	A0-1	AL203 \geq 98.6%	2330	2370	2350	-10
7月14日	百色	氧化铝	A0-1	AL203 \geq 98.6%	2230	2270	2250	-
7月14日	连云港	氧化铝	A0-1	AL203 \geq 98.6%	2530	2570	2550	-
7月14日	贵州	氧化铝	A0-1	AL203 \geq 98.6%	2280	2320	2300	-

今日氧化铝现货价格基本平稳，市场整体成交依旧清淡。山西地区氧化铝价格区间为 2300-2340 元/吨，平；山东地区氧化铝价格区间为 2400-2440 元/吨，平；河南地区氧化铝价格区间为 2330-2370 元/吨，跌 10 元/吨；广西地区主流维持在 2230-2270 元/吨，平；贵州地区氧化铝维持在 2280-2320 元/吨，平；连云港港口现货价格波动区间为 2540-2580 元/吨，平。

2、电解铝市场分析

表二 7月14日主流地区电解铝价格

日期	地区	品名	材质	规格	最低价	最高价	中间价	涨跌
7月14日	上海	电解铝	A00	AL \geq 99.7%	12300	12340	12320	+20
7月14日	无锡	电解铝	A00	A1 \geq 99.7%	12280	12320	12300	+10
7月14日	杭州	电解铝	A00	A1 \geq 99.7%	12310	12350	12330	+20
7月14日	佛山	电解铝	A00	A1 \geq 99.7%	12340	12380	12360	+40
7月14日	沈阳	电解铝	A00	A1 \geq 99.7%	12300	12340	12320	+40
7月14日	天津	电解铝	A00	A1 \geq 99.7%	12330	12370	12350	+30
7月14日	重庆	电解铝	A00	A1 \geq 99.7%	12320	12360	12340	+40
7月14日	巩义	电解铝	A00	A1 \geq 99.7%	12240	12280	12260	+40
7月14日	临沂	电解铝	A00	A1 \geq 99.7%	12300	12340	12320	+20

表三 7月14日 主流地区电解铝升贴水

地区	均价	上期所当月价	长江价格	广东南储	三地均价升贴水
上海	12320	-10	-	-40	-30
无锡	12300	-30	-20	-60	-50
杭州	12330	-	+10	-30	-20
佛山	12360	+30	+40	-	+10
沈阳	12320	-10	-	-40	-30
天津	12350	+20	+30	-10	-
巩义	12260	-70	-60	-100	-90
临沂	12320	-10	-	-40	-30
重庆	12340	+10	+20	-20	-10

备注：升贴水基准分别为上期所铝当月合约 10 点 15 分的卖价，长江市场电解铝均价，广东南储电解铝均价，华通市场电解铝上午价格

上海铝锭现货价 12300-12340 元/吨，均价 12320 元/吨，涨 20 元/吨，市场需求疲弱，成交清淡。无锡铝锭现货价 12280-12320 元/吨，均价 12300 元/吨，涨

10 元/吨，行业淡季凸显，市场成交不济。杭州铝锭现货价 12310-12350 元/吨，均价 12330 元/吨，涨 20 元/吨，下游按需采购，成交平平。天津铝锭现货价 12330-12370 元/吨，均价 12350 元/吨，涨 30 元/吨，贸易商积极出货，成交一般。沈阳铝锭现货价 12300-12340 元/吨，均价 12320 元/吨，涨 40 元/吨，下游观望情绪变浓，整体成交偏弱。巩义铝锭现货价 12240-12280 元/吨，均价 12260 元/吨，涨 40 元/吨，下游按需采购，成交一般。重庆铝锭现货价 12320-12360 元/吨，均价 12340 元/吨，涨 40 元/吨，下游需求偏弱，成交不太理想。佛山铝锭现货成交价 12340-12380 元/吨，均价 12360 元/吨，涨 40 元/吨，市场成交清淡。

3、铝合金锭市场分析

今日国内电解铝小涨，原铝系铸造铝合金锭价格获提振，普遍上涨 50 元/吨左右。具体价格方面，A356.2 主要产地云南、山东、河南等地出厂均价在 12800 元/吨附近，涨 50，各铝厂以单定产，产销量略有减少，加工费报价仍在 350-550 元/吨区间。江浙沪等消费市场 A356.2 均价在 13050 元/吨附近，涨 50，下游轮毂厂出口减弱，需求有所下滑，到厂加工费仍报在 650-750 元/吨区间较多；广东地区今日均价在 13050 元/吨，涨 50，市场消费减弱，供需面基本平衡，主要流通品牌仍为云铝、沾益锆晟等。

表四 7月14日主流地区 A356.2 铝合金锭价格

地区	规格	最低价	最高价	均价	涨跌
上海	国标	13000	13100	13050	+50
广东	国标	13000	13100	13050	+50
浙江	国标	13000	13100	13050	+50
江苏	国标	13000	13100	13050	+50
河南	国标	12750	12850	12800	+50
山东	国标	12750	12850	12800	+50

再生系铸造铝合金锭方面，近期电解铝大幅波动并未对其价格产生较大影响，ADC12 价格整体继续维持弱稳趋势。其中，大型企业 ADC12 成交价多在 14200-14400 元/吨区间（含 40 天以上账期较多），许多企业最低售价甚至到达成本线附近；中小企业普遍国标 ADC12 报价在 13700-14100 元/吨区间（现款到厂价）为主，价差较大。下游大型压铸企业多以按需长单采购为主，账期要求普遍在 1 个月以上，中小压铸厂零散订单则多逢低买货，价格接受程度较低。当前市场淡季趋势明显，供应过盛，需求萎靡，短期内价格难有上行空间。

表五 7月14日主流地区 ADC12 铝合金锭价格

地区	规格	最低价	最高价	均价	涨跌
上海	国标	13850	14250	14050	-
佛山	国标	13800	14200	14000	-
天津	国标	13850	14250	14050	-
重庆	国标	13800	14200	14000	-
丰城	国标	13700	14000	13850	-
永康	国标	13700	14100	13900	-

4、铝材市场分析

受原铝价格上涨影响，全国主流地区 6063 铝棒及佛山地区铝型材市场价格也随之有所上调。具体情况，铝棒方面：除巩义地区价格暂时未有明显变动外，其他主流地区平均每吨上浮 50 元；铝型材方面：佛山地区各表面处理价格平均每吨上浮 50 元。成交情况，目前市场成交以稳为主，基本围绕老客户固定订单为主。虽然本周目前原铝价格呈上行走势，不过大部分市场参与者仍对于未来短期价格走势抱着较为悲观心态，主要还是价格持续走高动力不足，所以现阶段无论是生产企业还是下游加工企业都仅仅是按订单来操作，控制资金流以便更好的让企业良好运行。

表六 7月14日全国主流地区 6063 铝棒成交价格

地区	规格	价格(元/吨)	涨跌	周环比	月环比
佛山	Φ90-Φ178	12850	+50	—	—
无锡	Φ90-Φ178	12650	+50	—	—
巩义	Φ90-Φ178	12650	—	—	—
包头	Φ90-Φ178	12450	+50	—	—
临沂	Φ90-Φ178	12700	+50	—	—

表七 7月14日 佛山铝型材成交价格（不含票）

表面处理	价格(元/吨)	涨跌	周环比	月环比
磨砂	16350	+50	—	—
电泳	17750	+50	—	—
喷涂	17250	+50	—	—

今日长江 A00 铝锭价格上涨 40 元/吨，全国主流地区铝板报价维持稳定。目前全国主流地区铝板带箔生产企业开工情况环比 5、6 月份有所下滑，市场成交较为冷清，厂家订单有下滑趋势，汽车行业开工状况惨淡，对铝板厂家的订单情况也产生了一定程度的影响，随着淡季的到来，全国各中小型铝板带箔企业订单情况不容乐观，多数企业在国内市场不热的情况下，寻求国外市场份额，部分企业出口量占比稳步走高。不容乐观，厂家订单国内有所下滑，部分厂家出现停减产的情况，但出口情况同比去年相对较好，但近期 LME 价格较低，部分企业出口有所控制。据我的有色网调研，目前产能在 20 万吨以上的生产企业开工率较高，维持在 85%以上，产能在 5 万吨左右的企业开工率不足 65%，上海佛山地区贸易商出货积极，成交一般。

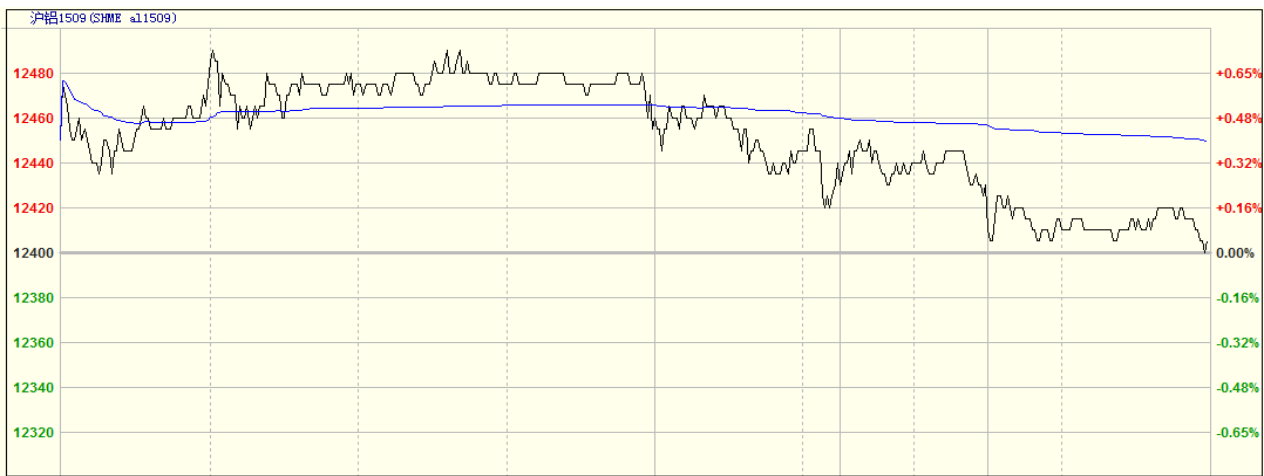
表八 7 月 14 日主流地区铝板价格

日期	地区	品名	材质	规格	最低价	最高价
7月14日	上海	铝板	1060/H 态	2-6*1000*2000	14900	15500
7月14日	重庆	铝板	1060/O 态	2-6*1000*2000	14800	15200
7月14日	佛山	铝板	1060/O 态	2-6*1000*2000	15100	15500
7月14日	郑州	铝板	1060/O 态	2-6*1000*2000	14350	14750
7月14日	济南	铝板	1060/O 态	2-6*1000*2000	14450	14850

三、金融衍生品市场分析

1、衍生品价格走势

图一 电解铝主力合约（1509）分时图



数据来源：上海期货交易所

图二 电解铝期货交易行情

交割月	前结算	今开盘	最高价	最低价	收盘价	结算价	涨跌1	涨跌2	成交手	持仓手/变化
品种：铝										
1507	12285	12305	12350	12280	12280	12320	-5	35	5370	24330 / -2030
1508	12345	12350	12430	12350	12350	12385	5	40	8554	58438 / -2448
1509	12400	12450	12495	12400	12405	12445	5	45	20162	123012 / -1222
1510	12450	12600	12600	12445	12450	12495	0	45	14672	113124 / 3324
1511	12485	12575	12580	12480	12480	12515	-5	30	2468	37038 / 934
1512	12520	12570	12600	12500	12500	12545	-20	25	856	16572 / 226
1601	12550	12620	12645	12600	12600	12630	50	80	134	2468 / -2
1602	12580	12670	12670	12670	12670	12670	90	90	6	584 / -6
1603	12600				12600	12600	0	0	0	274 / 0
1604	12765	12700	12700	12700	12700	12700	-65	-65	2	152 / 0
1605	12785				12785	12785	0	0	0	304 / 0
1606	12755				12755	12755	0	0	0	66 / 0
小计									52224	5362 / -1224

数据来源：上海期货交易所

图三 上海期交所会员成交及持仓排名表 (al1509 合约)

合约代码：al1509											
2015-7-14											
会员类别		总成交量	比上交易日增减	会员类别		总持买单量	比上交易日增减	会员类别		总持卖单量	比上交易日增减
期货公司		20162	1906	期货公司		45531	-611	期货公司		61426	-611
非期货公司		0	0	非期货公司		15975	0	非期货公司		80	0
名次	期货公司 会员简称	成交量	比上交易日 增减	名次	期货公司 会员简称	持买单量	比上交易日 增减	名次	期货公司 会员简称	持卖单量	比上交易日 增减/ 变化
1	兴证期货	1636	536	1	中粮期货	5398	66	1	海通期货	4819	-18
2	华泰期货	1416	263	2	中国国际	2701	177	2	中信期货	4797	24
3	中融汇信	1256	188	3	中信期货	2483	-37	3	永安期货	3727	-165
4	倍特期货	937	-262	4	国信期货	1942	3	4	金瑞期货	3573	-254
5	海通期货	851	-113	5	银河期货	1764	-60	5	银河期货	3488	-136
6	东证期货	802	-74	6	一德期货	1424	-12	6	中粮期货	3229	40
7	中信期货	659	-701	7	金瑞期货	1318	72	7	财富期货	2895	0
8	中国国际	545	340	8	新晟期货	1317	1	8	广发期货	2733	55
9	新湖期货	511	344	9	格林大华	1279	1	9	招商期货	2230	3
10	铜冠金源	457	60	10	上海通联	1263	0	10	鲁证期货	2214	-104
11	光大期货	454	-33	11	华融期货	1182	0	11	倍特期货	1727	384
12	国泰君安	407	204	12	宏源期货	1120	-348	12	兴证期货	1689	-36
13	徽商期货	389	-77	13	新湖期货	1085	-1	13	上海中期	1619	40
14	同信久恒	388	227	14	先融期货	1066	-3	14	华泰期货	1493	-117
15	永安期货	364	168	15	上海中期	1030	-39	15	光大期货	1439	-46
16	东航期货	363	-4	16	海通期货	1000	63	16	国联期货	1294	1
17	新晟期货	357	101	17	华泰期货	883	-405	17	冠通期货	1057	0
18	宏源期货	357	229	18	申万期货	877	-9	18	华安期货	1003	0
19	上海中期	355	81	19	长江期货	871	19	19	方正中期	922	19
20	金瑞期货	342	65	20	江苏东华	859	3	20	国投期货	886	176
合计		12846	1542	合计		30862	-509	合计		46834	-134

数据来源：上海期货交易所

2、SHFE 铝期货走势分析

上海期铝价格小幅上涨。主力9月合约，以12405元/吨收盘，上涨5元，涨幅为0.04%。当日15:00伦敦三月铝报价1703美元/吨，上海与伦敦的内外比值为7.28，低于上一交易日7.30，上海期铝涨幅小于伦敦市场。全部合约成交52224手，持仓量减少1224手至376362手。主力合约成交20162手，持仓量减少1222手至123012手。

3、LME 铝价走势分析

图二 LME 铝亚洲时段分时图



数据来源：LME

伦敦金属交易所(LME)三个月期铝(12405, 5.00, 0.04%)价周一收盘上涨16美元, 报1713元/吨。今日亚洲交易时段伦铝探底回升, 价格在1700美元附近震荡。

四、热点新闻

1、宏观新闻

欧洲央行维持希腊 ELA 上限不变 等待希腊议会表决结果 欧洲央行(ECB)周一(7月13日)未上调其为希腊银行机构所提供的援助规模, 暗示有意等待希腊议会批准最新救助方案附带的改革措施。欧洲央行一位发言人表示, 管委会在周一的电话会议上维持紧急流动性援助(ELA)上限不变。

美国意外产出收缩 今年全球经济增长 3.3% 国际货币基金组织(IMF)日前发布《世界经济展望》更新报告, 指出2015年第一季度全球经济增长仅为2.2%,

其减缓程度超过预期，较2015年4月《世界经济展望》中的预测低约0.8个百分点。

OPEC 上调全球原油需求预期 油价却迎来大跌 今日，石油输出国组织（OPEC）发布月报称，将2015年全球原油需求增幅上调10万桶，至128万桶/天。OPEC表示，随着中国和其他发展中国家的原油需求回升以及美国页岩油及其他地区原油供给放缓，2016年原油市场供求关系将更趋于平衡。

2、行业热点

广西信发铝电被立案查处 氮氧化物严重超标 7月13日讯广西信发铝电有限责任公司自备电厂因存在未完全建成环境保护配套设施就投入生产，非法排放废水，氮氧化物严重超标排放，近日被自治区环保厅立案查处并限制生产。

河南伊川县成为中部铝精深加工高地 铝精深加工产业作为伊川县产业集聚区的主导产业之一，形成了“煤电—电解铝—铝加工—铝深加工”的全产业链条，6年来，伊川县产业集聚区先后引进铝及铝精深加工企业13家，投资总规模超过300亿元，已拥有222万千瓦装机容量、84万吨电解铝、65万吨铝深加工的核心产能，全部达产后，铝箔

铝价已探底 高盛唱多中国宏桥集团 投行高盛（Goldman Sachs）表示，中国宏桥集团过去多年的资本投资将获得回报，因铝价在经历四年下滑后已探底。

五、明日预测

综述，据海关总署7月13日公布，中国6月份出口未锻轧铝及铝材45万吨，5月份出口未锻轧铝及铝材41万吨，1-6月份未锻轧铝出口总量为251万吨，去年同期累计为186万吨，同比增加35.4%。期货方面，主力9月合约，以12405元/吨收盘，上涨5元，涨幅为0.04%。当日15:00伦敦三月铝报价1703美元/吨，上海与伦敦的内外比值为7.28，低于上一交易日7.30，上海期铝涨幅小于伦敦市场。现货方面，今日主流地区原铝价格均有小幅上涨，但受消费疲软影响，整体市场成交有限。据我的有色网了解，由于前段时间铝价下行速度及幅度均过快过大，同时伴随近期部分冶炼厂陆续传出减产消息，所以本周目前铝价整体呈小幅上行走势，但通过与市场参与者沟通，我们发现整个市场的悲观情绪依旧存在，而且对于未来短期价格走势持续走高并不看好，主要原因在于步入消费淡季，本就欠佳的市场或会越发的低迷，生产企业虽然有减产，但相比于新增产能及目前的高库存位，实在有限，并不能对于大体局势有根本性的影响。目前持货商积极对外报价出货，同时升贴水也开始有所调整，但下游采购意愿不高，除按需采购外，仅仅只是观望态度，而无备货意愿。短期来看，铝价或仍将回归理性走势，依旧存在下行空间，建议企业谨慎操作，维持当前格局，观望为主。

中国铝市场报告订单

上海钢联电子商务股份有限公司

您的兴趣:

- Myyouse 铝价指数
- 现货铝市每日简评
- 铝厂报价
- 现货成交行情
- 电解铝每日成交报告
- 铝材市场价格
- 铝材厂家开工率
- 铝材厂家订单新增
- 铝期盘评述
- 行情预测
- 每日行业资讯
- 每日新闻讯息

订阅公司 (请填写公司全名):

联系人:

电 话:

传 真:

电子邮箱:

日 期: 年 月 日

公司名称: 上海钢联电子商务股份有限公司
 地 址: 上海市宝山区园丰路 68 号
 电 话: 021-26093967
 传 真: 021-66896910
 费 用: **2600 元人民币/年**
 汇款户名: 上海钢联电子商务股份有限公司
 帐 号: 3100 1913 1000 5250 1232
 开 户 行: 建设银行上海宝钢宝山支行

贵公司属于:

- 矿山-中国
- 矿山-除中国以外
- 贸易商
- 冶炼厂-中国
- 冶炼厂-除中国以外
- 铝材厂
- 贸易商
- 期货公司
- 金融机构
- 研究机构
- 政府机关
- 其他

铝研究团队联系方式:

李 旬: 021-26093260

邮箱: lixun0108@gmail.com

本报告由我的有色铝研究团队开发, 版权属于上海钢联电子商务股份有限公司, 未经授权不得复制、转发, 引用需备注来源。

免责声明：

本研究报告仅供上海钢联电子商务股份有限公司及“我的有色网”客户使用，我的有色网铝研究团队不会因接收人收到本报告而视其为本公司的当然客户。

本研究报告由我的有色网铝研究团队制作，是基于研究团队认为可靠的且目前已公开的信息撰写，我们力求但不保证该信息的准确性和完整性，客户也不应该认为该信息是准确和完整的。同时，本团队不保证文中观点或陈述不会发生任何变更，在不同时期，本团队可发出与本报告所载资料、意见及推测不一致的报告。

我的有色网铝研究团队会适时更新我们的研究，但可能会因某些规定而无法做到，在任何情况下，本报告中的信息或所表述的意见并不构成对任何人的投资建议，也没有考虑到个别客户特殊的投资目标、财务状况或需求。客户应考虑本报告中的任何意见或建议是否符合其特定状况，若有必要应寻求专家意见，本公司及雇员不对使用本报告而引致的任何直接或者间接损失负任何责任。

本报告所载的资料、工具、意见及推测只提供给客户作参考之用，并非作为或被视为出售或购买证券或其他投资标的的邀请或向人作出邀请。

本报告涉及期货、期权及其它衍生工具的交易，因其包括重大的市场风险，因此并不适合所有投资者。在任何情况下，本团队不对任何人因使用本报告中的任何内容所引致的任何损失负任何责任，投资者需自行承担风险。

本报告版权归我的有色网铝研究团队所有，未获得我的有色网铝研究团队事先书面授权，任何人不得对本报告进行任何形式的发布、复制或出版作任何用途，合法取得本报告的途径为本公司网站及本公司授权的渠道。



（“我的有色网”微信）



（期、现货铝交易微信）

上海钢联电子商务股份有限公司

上海市宝山区园丰路68号 邮 编：200444
联系人：李 旬 电 话：021-26093260
邮 箱：nmsgmx088@126.com