

我的有色-铝团队

日期\地区	上海	无锡	佛山	长江	南储	粤对沪升贴水
2015/8/10	11910	11900	12030	11910	12000	+120
2015/8/11	11980	11970	12130	12000	12100	+150
2015/8/12	11960	11950	12160	11990	12140	+200
2015/8/13	12010	12000	12160	12040	12200	+150
2015/8/14	11970	11960	12110	12040	12130	+140

Myouse 评述&一周要闻

宏观：人民币中间价暴降澳元受累重挫穿支撑

基本面：本周（8.10--8.14）各主流地区周均价涨跌互现，但总体波动幅度不大。上海地区周均价为11966元/吨，较上周下跌0.02%。无锡地区周均价11956元/吨，较上周下跌0.02%。杭州地区周均价11970元/吨，较上周上涨0.02%。佛山地区本周均价12118元/吨，较上周上涨0.46%，天津地区上涨0.12%，重庆地区均价较上周上涨0.33%。沈阳地区本周均价11984元/吨，涨幅为0.20%。本周贸易商出货积极，但下游接货意愿不高，多按需少量采购，市场成交仍较清淡。短期来看，铝市需求不佳延续，铝价弱势震荡。

期货：周五亚洲交易时段伦铝高开低走，价格受阻于1580一线，预计未来走势依然偏弱，支撑位在1550。沪铝主力AL1510低开低走，12000一线暂时提供支撑，收于12110，下跌70或0.57%。

行业要闻： 中国7月出口未锻轧铝及铝材36万吨

总结与预测：周五人民币兑美元中间价报6.3975，结束了此前连续三个交易日的大幅贬值，但这一结果显然在市场意料之中。业内人士称央行干预是希望将人民币兑美元保持在6.4300元附近。事实上，本次人民币贬值目前已基本调整到位，中国央行发言人近日称当前不存在人民币汇率持续贬值的基础。总之，由人民币对外意外贬值所带来的有色金属行情影响会随着贬值的一步到位而重回到原先的通道中，纠正拔高过甚的沪伦比值，因此有色金属期货再度大幅走跌料成为大概率事件。本周本周贸易商出货积极，但下游接货意愿不高，多按需少量采购，市场成交仍较清淡。短期来看，铝市需求不佳延续，铝价弱势震荡。

目 录

一、铝土矿市场追踪.....	3
1、进口铝土矿市场评述.....	3
2、国内铝土矿市场评述.....	3
二、相关市场现货分析.....	4
1、氧化铝市场分析.....	4
2、 电解铝市场分析.....	5
3、铝合金锭市场分析.....	8
4、铝材市场分析.....	10
三、热点新闻.....	12
1、本周宏观要闻.....	12
2、 本周行业新闻.....	12
四、总结与预测.....	14
免责声明:	2

内容指导: 温晓红

主 编: 李旬 佟以来 柯尊伟 张玲玲 方艺静 王芮

联系人: 李旬 021-26093260 邮箱: lixun0108@gmail.com

一、铝土矿市场追踪

1、进口铝土矿市场评述

本周，进口铝土矿现货含税到港价：青岛港，Al: 46%，Si: 8%报 370；来自印度；日照港 Al: 48%，Si: 5%报 415；来自澳大利亚；龙口港 Al: 50%，Si: 3%报 470，来自澳大利亚；CIF: 澳大利亚 Al: 52-55%，Si: 2-6%报 61；AL: 49%，SI: 6%，报 56；印度 Al: 46-48%，Si: 6-7%报 61；马来西亚 AL: 46%，SI: 5%报 56；AL: 40%，SI: 5%，FOB: 29（美元/干吨）。

2、国内铝土矿市场评述

本周，阳泉铝硅比 4.5 报 260；AL: 60%，SI: 8%，报 330；Al: 60-65%，Si: 9-11%百色报 285；AL: 65%，SI: 6%，320；贵州报 305；三门峡 Al: 55-60%，Si: 12-13%报 325（现货自提含税价）。

3、国内预焙阳极市场评述

本周，山东市场报 2600-2900；山西市场报 3150-3250；河南市场报 2650-2950；河北市场报 2650-295；广西市场报 2980-3080（元/吨）。

表一、本周部分铝土矿到港情况

船名	进口量	品名	时间	港口	来源国	接收人	货代
华夏	51220	BAUXITE	08-09 1500	龙口港	马来西亚	日升	外代
阳光海	113810	BAUXITE	08-13 2300	龙口港	马来西亚	鹏泰	外代
BAOJI	45200	BAUXITE	8-12 2100	青岛港	澳大利亚	trading	HUI YUE

表二、本周波罗的海国际干散货海运指数

	BDI	BCI	BPI	BSI	BHSI
	Baltic Dry Index	Baltic Capesize Index	Baltic Panamax Index	Baltic Supramax Index	Baltic Handysize Index
8月13日	1046	1875	1054	901	448
8月12日	1093	2107	1053	899	447
8月11日	1162	2367	1043	900	446
8月10日	1197	2499	1028	901	443

表三、本周波罗的海国际干散货海运指数

日期	IF0380 (重油)		IF0180 (重油)		MDO (轻油)	
	当日价格	涨跌	当日价格	涨跌	当日价格	涨跌
	(\$/MT)	(\$/MT)	(\$/MT)	(\$/MT)	(\$/MT)	(\$/MT)
8月13日	262	-	277	-	441	+5
8月12日	262	-5	277	-5	436	-5
8月11日	267	+5	282	+5	441	+10
8月10日	262	-	277	-	431	-5

二、相关市场现货分析

1、氧化铝市场分析

表四、本周主流地区氧化铝价格

日期	地区	规格	最低价	最高价	涨跌	备注
8月10-8月14日	山西	A0-1	2280	2320	-	-
	山东	A0-1	2380	2420	-	-
	河南	A0-1	2300	2340	-	-
	广西	A0-1	2220	2260	-	-
	贵州	A0-1	2280	2320	-	-
	连云港	A0-1	2460	2500	-	港口自提
	西澳 FOB	A0-1	298	302	-	美元/吨

数据来源：我的有色网

8月10日-8月14日，本周国内氧化铝成交清淡，价格维持平稳。整体而言，氧化铝市场依旧疲软。从区域上看，山西地区氧化铝现货成交区间为2280-2320元/吨，部分小厂出货积极，但大厂报价坚挺；山东地区氧化铝现货成交价格区间为2380-2420元/吨，维持平稳；河南地区氧化铝成交区间为2300-2340元/吨，整体成交量不大；广西地区现货成交价格为2220-2260元/吨，部分厂家挺价意愿强烈；贵州地区现货成交价格区间为2280-2320元/吨，维持稳定。本周进口氧化铝价格继续下滑，连云港港口现货成交价格区间为2460-2500元/吨。氧化铝FOB澳洲美金价格下跌到298-302美金/吨。

2、电解铝市场分析

表五 本周（8月10日~8月14日）国内主流市场 A00 铝锭周均价

日期	上海	无锡	佛山	天津	沈阳	重庆	杭州	地区平均价
8月10日	11910	11900	12030	11940	11910	11950	11910	11936
8月11日	11980	11970	12130	12010	12000	12050	11980	12017
8月12日	11960	11950	12160	12010	11990	12050	11960	12011
8月13日	12010	12000	12160	12050	12030	12110	12020	12054
8月14日	11970	11960	12110	12010	11990	12040	11980	12009
周均价	11966	11956	12118	12004	11984	12040	11970	
涨跌幅	-0.02%	-0.02%	+0.46%	+0.12%	+0.20%	+0.33%	+0.02%	

数据来源：我的有色网

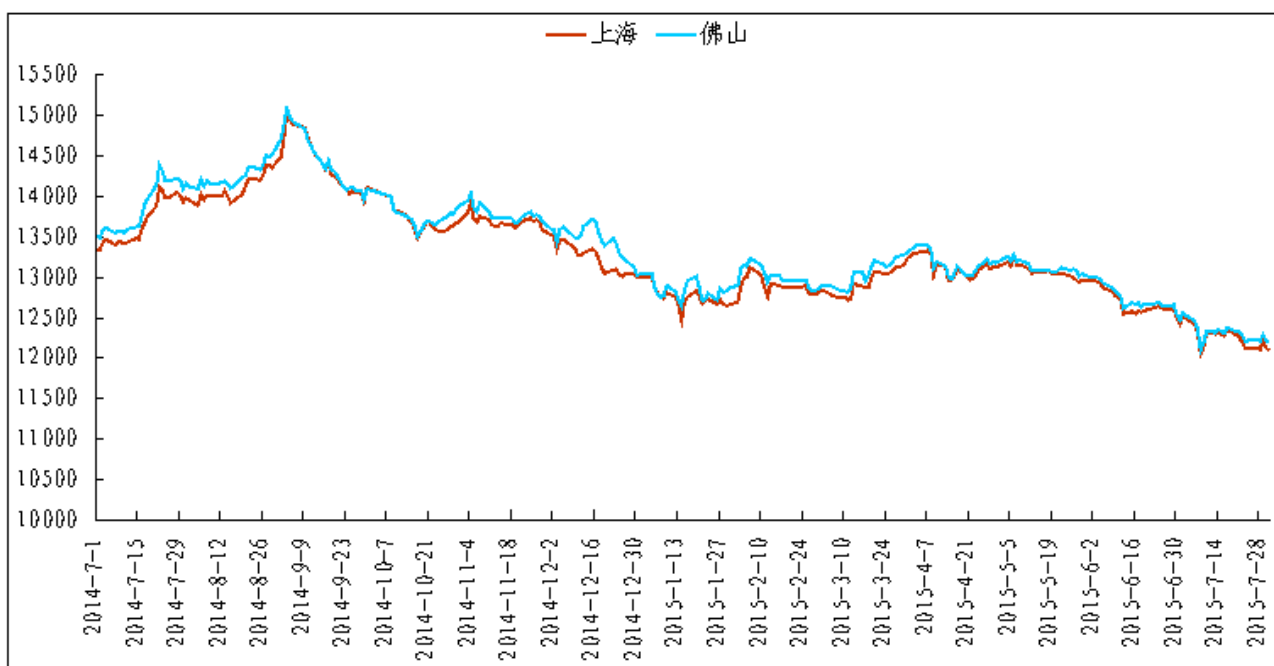
本周（8.10--8.14）各主流地区周均价涨跌互现，但总体波动幅度不大。上海地区周均价为11966元/吨，较上周下跌0.02%。无锡地区周均价11956元/吨，较上周下跌0.02%。杭州地区周均价11970元/吨，较上周上涨0.02%。佛山地区本周均价12118元/吨，较上周上涨0.46%，天津地区上涨0.12%，重庆地区均价较上周上涨0.33%。沈阳地区本周均价11984元/吨，涨幅为0.20%。本周贸易商出货积极，但下游接货意愿不高，多按需少量采购，市场成交仍较清淡。短期来看，铝市需求不佳延续，铝价弱势震荡。

表六 本周（8月10日~8月14日）国内主流市场周均价升贴水

地区	均价	上期所当月价	长江价格	广东南储	三地均价升贴水
上海	11970	-10	-20	-140	-80
无锡	11960	-20	-30	-150	-90
杭州	11970	-10	-20	-140	-80
佛山	12120	+140	+130	+10	+70
沈阳	11980	-	-10	-130	-70
天津	12000	+20	+10	-110	-50
巩义	11920	-60	-70	-190	-130
临沂	11940	-40	-50	-170	-110
重庆	12040	+60	+50	-70	-10

（备注：表中所有价格及升贴水参考价格均为一周均价。）

图一 沪粤两地现货铝锭价格走势对比图



数据来源：我的有色网

图二 各地区铝锭现货价格对比图



数据来源：我的有色网

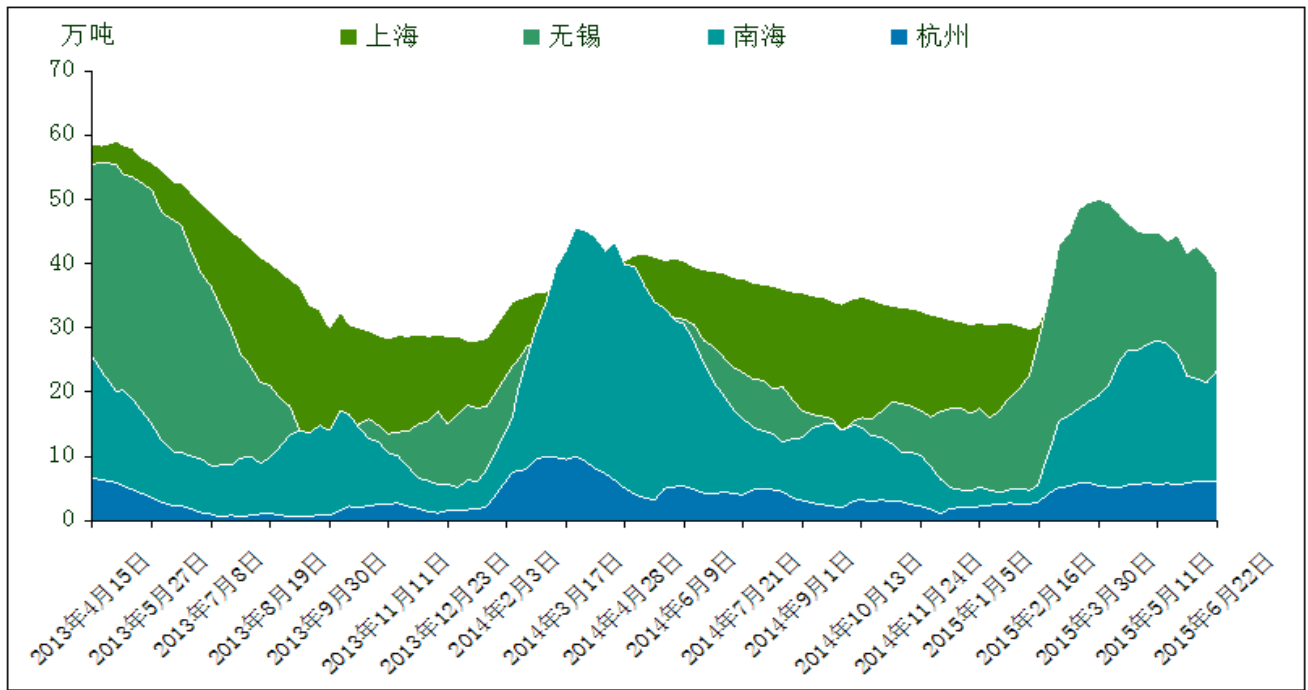
表七 全国主要市场电解铝库存统计（15.8.3-8.10）

	上海	无锡	杭州	佛山	天津	沈阳	巩义	总计
8月3日	37.1	34.5	6.5	19	2	3	3.5	105.6
8月10日	36.9	34.4	6.6	17.2	2.2	2.5	3.6	103.4
变化量	-0.2	-0.1	+0.1	-1.8	+0.2	-0.5	+0.1	-2.2

数据来源：我的有色网

本周主流现货交易地区总库存总量减少明显。上海地区库存减少 0.2 万吨，总量至 36.9 万吨。佛山地区库存减少 1.8 万吨至 17.2 万吨，杭州地区库存增加 0.1 万吨，总量至 6.6。巩义地区库存增加 0.1 万吨。本周无锡地区库存减少 0.1 万吨，库存量为 34.4 万吨。天津地区库存增加 0.2 万吨，总量至 2.2 万吨，沈阳地区库存量减少 0.5 万吨，总量至 2.5 吨，本周全国总库存减少 2.2 万吨，总量至 103.4 万吨。

图三 国内主流市场电解铝库存统计图



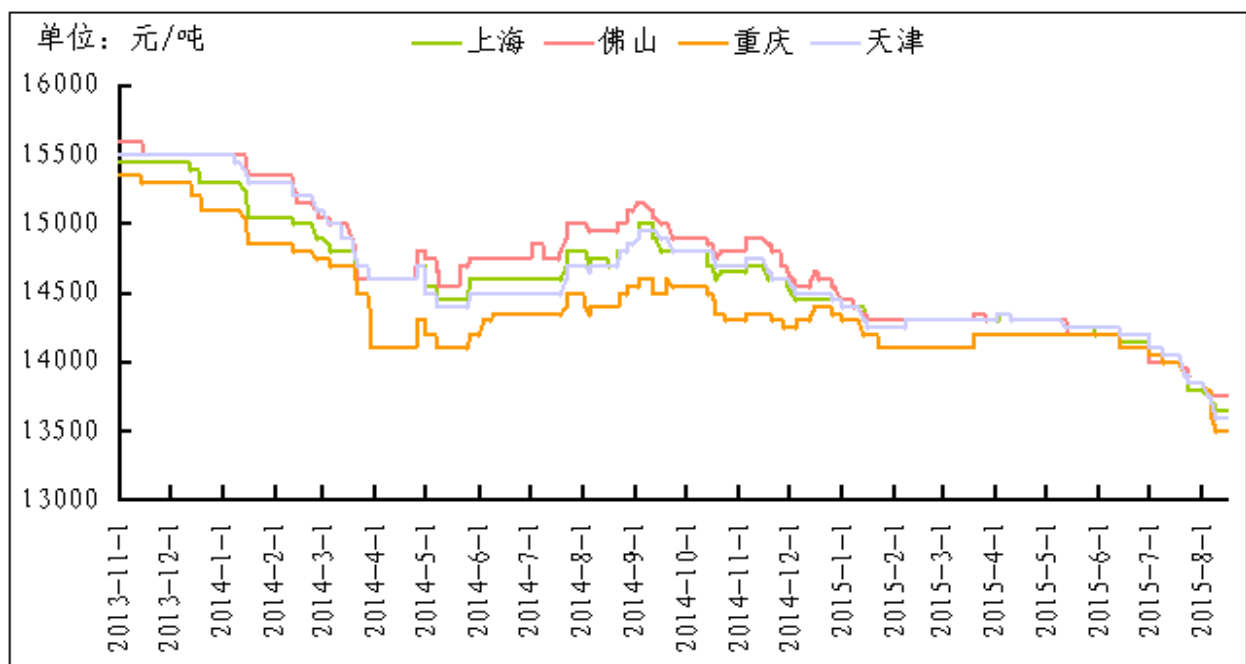
数据来源：我的有色网

3、铝合金锭市场分析

本周电解铝整体呈震荡偏强走势，现货一周均价上涨 0.25%，再生系铸造铝合金受成本支撑，价格开始企稳。其中，佛山地区 ADC12 主流成交价至 13600-13900 元/吨，均价 13750 元/吨，本周价格持平，下游需求平稳，但价格竞争激烈。上海地区 ADC12 主流成交价在 13400-13900 元/吨，均价 13650 元/吨，平，大企业带 1-2 个月账期价格维持 13700-13900 元/吨区间，下游消费相对清淡，中小再生铝企开工率多在 50%以下。西南地区 ADC12 主流成交价格区间在 13400-13600 元/吨，下游消费逐渐转弱，合金厂库存有所增加；华北地区价格也弱势平稳，普通国标 ADC12 在 13400-13800 元/吨区间皆有成交。进入 8 月

中旬，下游汽车等行业消费状况仍没有改善，预计短期内再生铝价格将维持低位盘整。

图四 全国主流地区 ADC12 铝合金锭价格走势 规格：国标

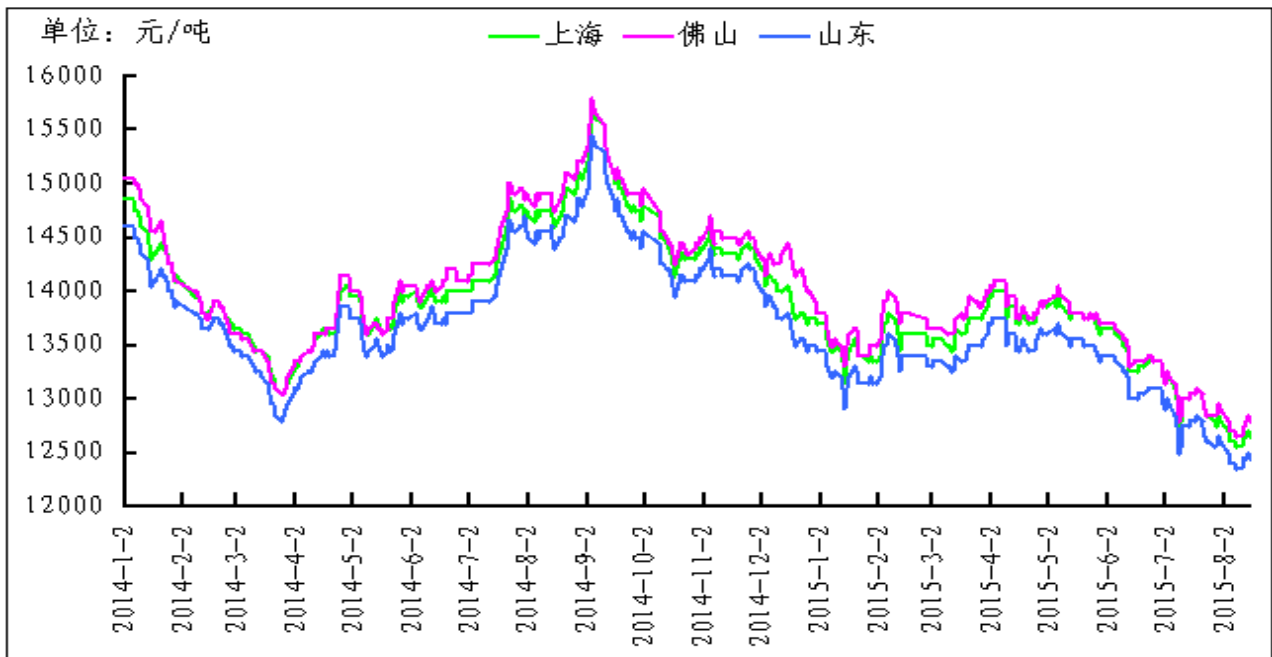


数据来源：我的有色网

原铝系铸造铝合金锭方面，本周价格明显反弹，加工费保持平稳。其中，佛山地区 A356.2 成交价为 12750-12850 元/吨，均价 12800 元/吨，累积上涨 150 元/吨，仓库自提加工费维持在 650 元/吨（出厂加工费+运费，以南储为基价计价）附近，品牌主要为云铝、镡晟等，成交整体不太理想。上海、浙江、江苏地区 A356.2 成交价为 12600-12700 元/吨，均价 12650 元/吨，累计上涨 100 元/吨，下游消费趋于清淡，市场供求矛盾逐渐突出，加工费恐被进一步压缩；山东、河南、云南地区出厂价为 12400-12500 元/吨，上涨 100 元/吨，多数铝厂产量维持平稳，但库存有增加趋势。随着内蒙、新疆、西南等地新投放市场的货源增多，A356.2

市场供求矛盾将越发严重，价格战或将愈演愈烈。

图五 全国主流地区 A356.2 铝合金锭价格走势图 规格：国标



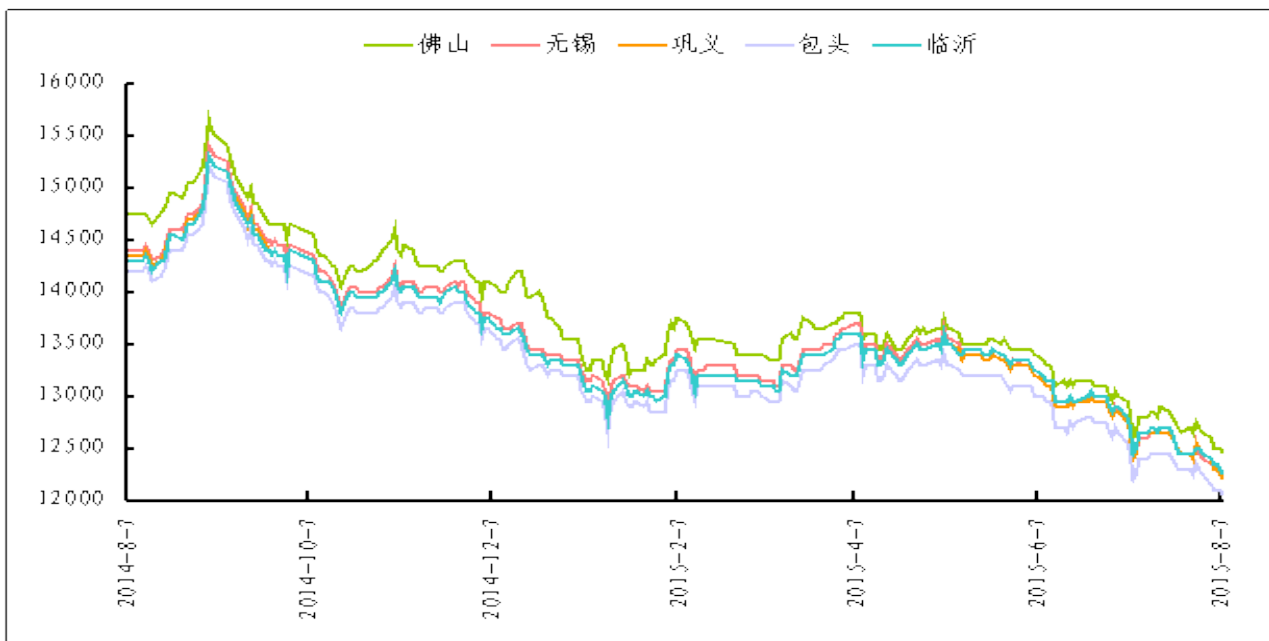
数据来源：我的有色网

4、铝材市场分析

本周原铝价格呈现了持续下行走势，受此影响，全国主流地区 6063 铝棒及佛山地区铝型材市场价格也随之一路下探。具体情况，铝棒方面：本周全国主流地区 6063 铝棒的加工费整体稍有微幅调整，但变动不大，目前佛山 440⁻470 元/吨(到厂)；无锡 300⁻320 元/吨(自提)；包头 130⁻150 元/吨(出厂)；巩义 300⁻320 元/吨(出厂)；临沂 340⁻360 元/吨(到厂)。但由于原铝的走低，致使 6063 铝棒的整体价格也有不同程度的下跌，通过对比上周情况，本周主流地区降幅集中在 1.1⁻1.6% 之间。成交情况，本周铝棒整体交投平淡，持货商为回笼资金积极

对外报价出货，但下游加工企业由于天气、消费等影响，部分地区整体开工率有所下降，这也使得对于铝棒的采购意愿越发减弱。下周我的有色网预计6063铝棒加工费维持当前水平，但整体价格或会跟随原铝继续呈下行走势。

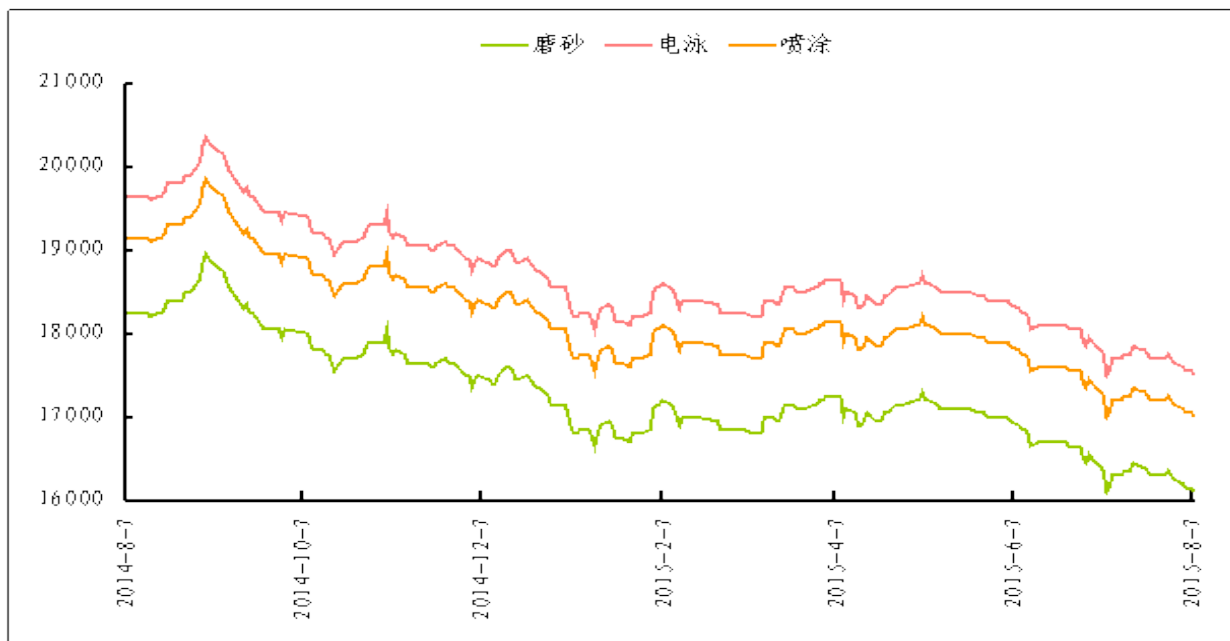
图六 全国主流地区6063铝棒价格走势 规格：φ90-φ178



数据来源：我的有色网

铝型材方面：本周佛山地区各表面处理价格整体呈震荡下行走势，成交情况，本周铝型材整体交易平淡，无论是厂家还是经销商都反映市场低迷的现状，同时随着夏季天气的影响，部分地区已经有企业陆续提出了高温假期的决定，这也再次加重了市场需求欠佳的局面。短期来看，消费不旺，供大于求的现象难以有所改善，市场整体交易欠佳的格局或为继续维持一段时间。

图七 佛山铝型材市场价格（不含票） 单位：元/吨



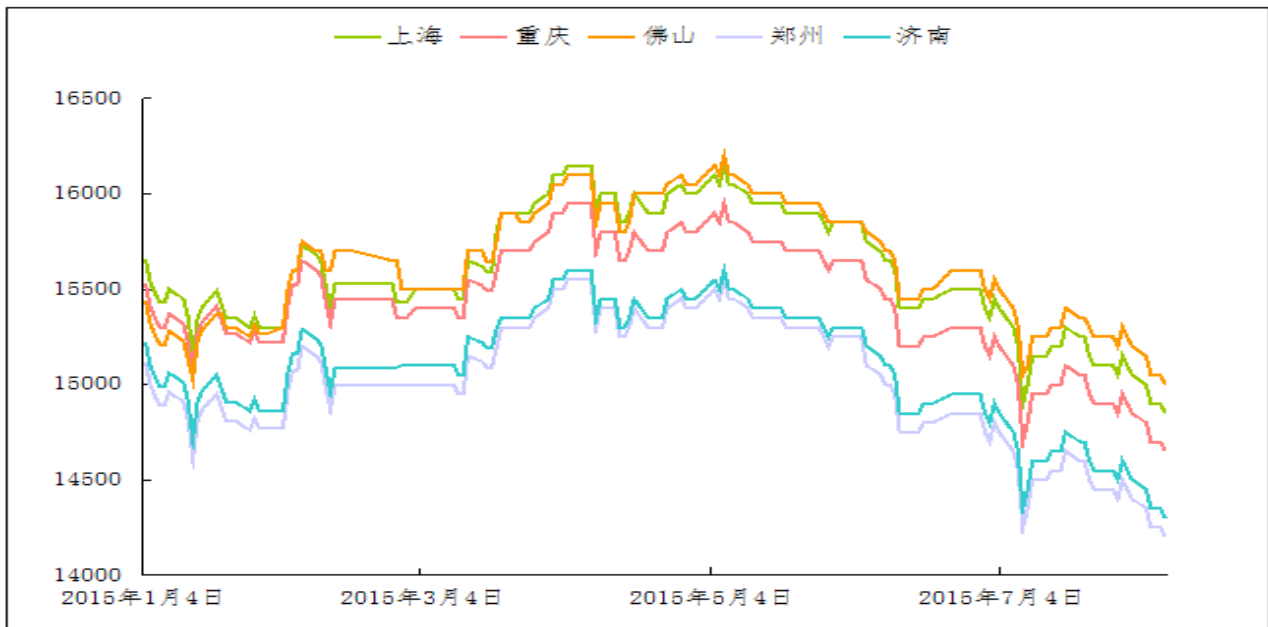
数据来源：我的有色网

5、铝板市场分析

本周铝板报价：本周长江 A00 铝价震荡下行，铝板价格随之走低。往年进入夏季即进入了铝幕墙板及拉环罐料等产品的消费旺季，但今年生产企业关于上述产品的订单并未达到预期，某产能在 60 万吨/年的大型铝板带箔生产企业往年 8 月份订单维持在 2-3 万吨，而今年不足 2 万吨，某产能在 15 万吨以 1、3 系铸轧产品为主的铝板生产企业往年夏季订单普遍在 8 千至一万吨，今年不足 6 千吨。厂家订单普遍下滑严重，房地产、汽车行业仍然不景气，对铝板行业的冲击不容忽视，企业目前追求高附加值产品，然而技术难关不易突破。截止目前，上海地区铝板 1060/H 态周均价 14910 元/吨；重庆地区铝板 1060/O 态周均价 14710 元/吨；佛山地区 1060/O 态铝板周均价 15060 元/吨；郑州地区 1060/O 态铝板均价

14260 元/吨；济南地区 1060/0 态铝板均价 14360 元/吨。

图八 本周主流地区铝板价格



数据来源：我的有色网

三、热点新闻

1、本周宏观要闻

7月 CPI 同比上涨1.6% 创年内新高 国家统计局9日发布数据，7月份全国居民消费价格总水平（CPI）同比上涨1.6%、环比上涨0.3%。前7个月，CPI同比上涨1.3%。分析人士指出，猪肉价格的连续上涨是带动CPI涨幅回升至年内高点的重要原因。

就业市场稳步改善 提升美联储加息预期 美国劳工部7日公布的数据显示，7月份非农部门新增就业岗位继续保持稳定增长，失业率也维持在金融危机

前平均水平以下。市场人士普遍预计,美国联邦储备委员会离首次加息更近一步。

希腊:新版受援协议或数日内达成 北京8月9日下午消息希腊政府一位官员周六表示,该国政府官员正详细检视其第三轮救助协议草案的详细内容,这令人预计未来几天内各方将可能将达成新的协议。

人民币中间价暴降澳元受累重挫穿支撑 澳元/美元周二(8月11日)亚盘大幅下挫,刷新两个交易日低位0.7343。人民币盘初暴跌对澳元拖累作用明显。人民币兑美元中间价调降1.86%至6.2298,为2013年4月25日以来最弱。

马拉松式谈判结束希腊和债权人达成救助协议 希腊官员称进入最后一轮谈判,和国际债权人就2016年和2017年基本预算盈余底线达成共识。一旦谈判双方达成一致协议,就意味着希腊痛苦的救助谈判正式结束。

地方债市场化遇冷专家称因GDP及财收下滑影响预期 随着地方债券发行数量和规模的增加,已有至少5支规模高达213亿元的地方政府债券不被机构“待见”,利率靠近投标区间上限。

2. 本周行业新闻

河南明泰铝业成功轧制3300mm铝板产品 河南省轧制幅度最宽的3300mm“1+1”热轧生产线在巩义市明泰铝业调试成功,这是明泰铝业不断创新追求进步的重要事件,也标志着以明泰铝业在铝及铝精深加工业的转型升级中迈出重要一步。

中国上半年铝车轮出口量微增1.5% 截止到6月底,中国铝合金车轮累计出口金额为19.26亿美元,出口量为38.37万吨,同比分别增长2.4%和1.5%。

大宗商品走熊 80%澳洲矿企将裁员 德银称，持续下跌的大宗商品迫使澳大利亚80%的矿企裁员，预计至2018年这些矿企将裁员6万人。

中国7月出口未锻轧铝及铝材36万吨 中国海关数据显示，7月中国出口未锻轧铝及铝材合计36万吨，环比减少20%，今年前7月中国出口未锻轧铝及铝材合计287万吨，同比增加28.2%。

神火股份半年收入近百亿却赔2.88亿 8月8日，神火股份发布了2015年半年度报告，营业收入约为98.55亿元，接近100亿元，但相较于2014年同期111.06亿元，下滑11.26%；归属于上市公司股东的净利润约为-2.88亿元，虽然相较于2014年同期近-3.56亿元，增长18.9%，但仍处于亏损状态。

中国富产原铝基本上实现自给自足 中国的原铝产量很高，基本占世界原铝产量的半壁江山。2015年上半年中国原铝出口量整体小于原铝进口量，仅3月份例外。中国的原铝进出口量相对原铝的总产量很小，整体上是原铝自给自足的国家。

俄罗斯1-6月铝、铜出口量增加据莫斯科 8月10日消息，海关周一公布数据显示，2015年前六个月，俄罗斯向非前独联体国家的铝和铜出口量增加，同期镍出口量下滑。

四、总结与预测

综述：周五人民币兑美元中间价报6.3975，结束了此前连续三个交易日的大幅贬值，但这一结果显然在市场意料之中。业内人士称央行干预是希望将人民币兑美元保持在6.4300元附近。事实上，本次人民币贬值目前已基本调整到位，

中国央行发言人近日称当前不存在人民币汇率持续贬值的基础。总之，由人民币对外意外贬值所带来的有色金属行情影响会随着贬值的一步到位而重回到原先的通道中，纠正拔高过甚的沪伦比值，因此有色金属期货再度大幅走跌料成为大概率事件。本周本周贸易商出货积极，但下游接货意愿不高，多按需少量采购，市场成交仍较清淡。短期来看，铝市需求不佳延续，铝价弱勢震荡。

中国铝市场报告订单

上海钢联电子商务股份有限公司

您的兴趣:

- Myyouse 铝价指数
- 现货铝市每日简评
- 铝厂报价
- 现货成交行情
- 电解铝每日成交报告
- 铝材市场价格
- 铝材厂家开工率
- 铝材厂家订单新增
- 铝期盘评述
- 行情预测
- 每日行业资讯
- 每日新闻讯息

订阅公司 (请填写公司全名):

联系人:

电 话:

传 真:

电子邮箱:

日 期: 年 月 日

公司名称: 上海钢联电子商务股份有限公司
地 址: 上海市宝山区园丰路 68 号
电 话: 021-26093967
传 真: 021-66896910
费 用: **2600 元人民币/年**
汇款户名: 上海钢联电子商务股份有限公司
帐 号: 3100 1913 1000 5250 1232
开 户 行: 建设银行上海宝钢宝山支行

贵公司属于:

- 矿山-中国
- 矿山-除中国以外
- 贸易商
- 冶炼厂-中国
- 冶炼厂-除中国以外
- 铝材厂
- 贸易商
- 期货公司
- 金融机构
- 研究机构
- 政府机关
- 其他

铝研究团队联系方式:

李 旬: 021-26093260

邮箱: lixun0108@gmail.com

本报告由我的有色铝研究团队开发, 版权属于上海钢联电子商务股份有限公司, 未经授权不得复制、转发, 引用需备注来源。

免责声明:

本研究报告仅供上海钢联电子商务股份有限公司及“我的有色网”客户使用，我的有色网铝研究团队不会因接收人收到本报告而视其为本公司的当然客户。

本研究报告由我的有色网铝研究团队制作，是基于研究团队认为可靠的且目前已公开的信息撰写，我们力求但不保证该信息的准确性和完整性，客户也不应该认为该信息是准确和完整的。同时，本团队不保证文中观点或陈述不会发生任何变更，在不同时期，本团队可发出与本报告所载资料、意见及推测不一致的报告。

我的有色网铝研究团队会适时更新我们的研究，但可能会因某些规定而无法做到，在任何情况下，本报告中的信息或所表述的意见并不构成对任何人的投资建议，也没有考虑到个别客户特殊的投资目标、财务状况或需求。客户应考虑本报告中的任何意见或建议是否符合其特定状况，若有必要应寻求专家意见，本公司及雇员不对使用本报告而引致的任何直接或者间接损失负任何责任。

本报告所载的资料、工具、意见及推测只提供给客户作参考之用，并非作为或被视为出售或购买证券或其他投资标的的邀请或向人作出邀请。

本报告涉及期货、期权及其它衍生工具的交易，因其包括重大的市场风险，因此并不适合所有投资者。在任何情况下，本团队不对任何人因使用本报告中的任何内容所引致的任何损失负任何责任，投资者需自行承担风险。

本报告版权归我的有色网铝研究团队所有，未获得我的有色网铝研究团队事先书面授权，任何人不得对本报告进行任何形式的发布、复制或出版作任何用途，合法取得本报告的途径为本公司网站及本公司授权的渠道。



（“我的有色网”微信）



（期、现货铝交易微信）

上海钢联电子商务股份有限公司

上海市宝山区园丰路 68 号 邮 编：200444
联系人：李 旬 电 话：021-26093260
邮 箱：nmsgmx088@163.com