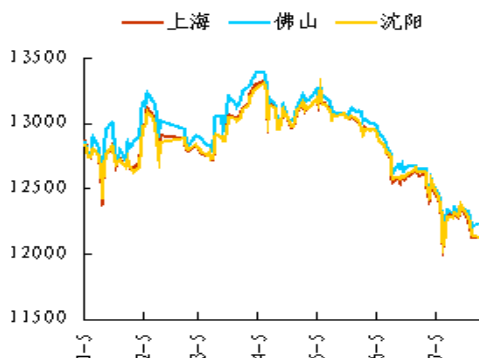


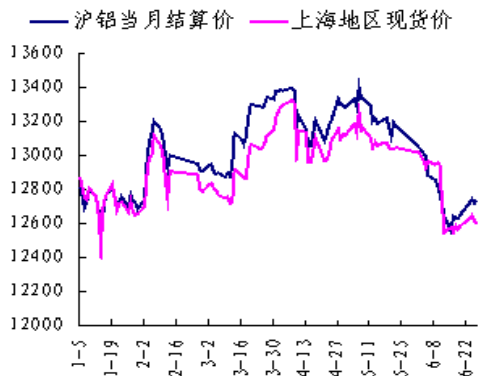
iji
我的有色-铝团队
市场信心有所恢复
铝价或将企稳

电解铝三地均价走势图



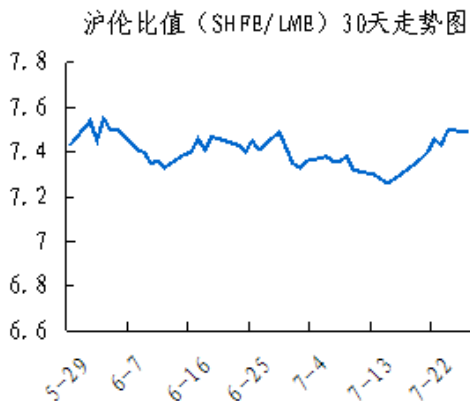
数据来源: Myyouse

期现走势对比



数据来源: Myyouse

沪伦比值走势图



数据来源: Myyouse

本期观点

- 关注: 大宗商品市场逐渐企稳, 有色系下跌态势有所缓解, 但市场信心的恢复是个缓慢的过程, 且在供需面极度疲弱的背景下, 有色依然处于易跌难涨的格局。

市场概要

热点新闻

- 电解铝新建产能规模大 供需矛盾加剧
- 世纪铝业将闲置肯塔基冶炼厂 因铝价疲软

期货市场

- 上海期货市场: 上海期铝价格小幅下跌。主力11月合约, 以11875元/吨收盘, 下跌25元, 跌幅为0.21%。当日15:00伦敦三月铝报价1548美元/吨, 上海与伦敦的内外比值为7.67, 低于上一交易日7.68, 上海期铝跌幅大于伦敦市场。
- 伦交所铝期货市场: 隔夜伦铝承压回落, 大幅回吐周二录得的涨幅, 伦铝尾盘收跌1.54%至1532美元/吨。今日亚洲交易时段伦铝大幅走升, 价格攀升至1550美元/吨附近。

现货市场

- 氧化铝市场, 今日氧化铝现货价格平稳, 市场整体成交清淡。
- 电解铝市场, 上海铝锭现货价11770-11810元/吨, 均价11790元/吨, 涨50元/吨, 贸易商之间交投为主, 整体成交有限。
- 铝合金锭市场, 今日国内电解铝小幅反弹, 因波动不大, 原铝系铸造铝合金锭价格继续保持平稳。
- 铝材市场, 今日原铝价格有微幅调整, 而全国主流地区6063铝棒及佛山地区铝型材市场价格大体以稳为主, 其中仅少量地区有调价变动。

明日预测

- 综述: 大宗商品市场逐渐企稳, 有色系下跌态势有所缓解, 但市场信心的恢复是个缓慢的过程, 且在供需面极度疲弱的背景下, 有色依然处于易跌难涨的格局。总体来看, 期铝底部震荡。铝现货市场, 国内铝市小幅反弹, 各主流地区现货成交均价至11720-11850元/吨, 价格波动区间在-10—+50元/吨, 下游以按需采购为主, 整体消费偏弱, 市场交投没有明显好转。短期来看, 市场信心有所恢复, 铝价或将企稳, 但由于基本面并不利好铝价, 铝价维持弱势运行。

目 录

一、铝土矿市场追踪.....	2
1、进口铝土矿市场评述.....	3
2、国内铝土矿市场评述.....	3
二、相关市场现货分析.....	3
1、氧化铝市场分析.....	4
2、电解铝市场分析.....	4
3、铝合金锭市场分析.....	6
4、铝材市场分析.....	7
三、金融衍生品市场分析.....	9
1、衍生品价格走势分析.....	9
2、SHFE 铝期货走势分析.....	11
3、LME 铝价走势分析.....	11
四、热点新闻.....	12
1、宏观新闻.....	12
2、行业热点.....	13
免责声明:	16

一、铝土矿市场追踪

1、进口铝土矿市场评述

进口铝土矿今日价格行情：8月27日，澳大利亚 A1: 52-55%，Si: 2-6%，报 59，-2；AL: 49%，SI: 6%，报 55；印度 A1: 46-48%，Si: 6-7%，报 63，+2；马来西亚 AL: 46%，SI: 5%，报 54；（CIF）AL: 41%，SI: 4.2%，报 FOB: 30（美元/千吨）
进口铝土矿现货含税到港价：青岛港，A1: 46%，Si: 8%报 465，+15；来自印度；日照港 A1: 48%，Si: 5%报 425，+10；来自澳大利亚；龙口港 A1: 50%，Si: 3%报 460，-10，来自澳大利亚；（元/千吨）。

2、国内铝土矿市场评述

国内铝土矿今日价格行情：8月27日，阳泉铝硅比 4.5 报 260；AL: 60%，SI: 8%，报 330；A1: 60-65%，Si: 9-11%百色报 285；AL: 65%，SI: 6%，320；贵州报 305；三门峡 A1: 55-60%，Si: 12-13%报 325（自提含税价）。

3、国内预焙阳极市场评述

国内主流市场预焙阳极价格行情：8月27日，山东市场报 2600-2900；山西市场报 3050-3150，-100；河南市场报 2650-2950；河北市场报 2620-2950；广西市场报 2950-3050，-30；（元/吨）。

二、相关市场现货分析

1、氧化铝市场分析

表一 8月27日主流地区氧化铝价格

日期	地区	品名	材质	规格	最低价	最高价	中间价	涨跌
8月27日	吕梁	氧化铝	A0-1	AL203 ≥ 98.6%	2240	2280	2260	-
8月27日	滨州	氧化铝	A0-1	AL203 ≥ 98.6%	2330	2370	2350	-
8月27日	三门峡	氧化铝	A0-1	AL203 ≥ 98.6%	2250	2280	2270	-
8月27日	百色	氧化铝	A0-1	AL203 ≥ 98.6%	2200	2240	2220	-
8月27日	连云港	氧化铝	A0-1	AL203 ≥ 98.6%	2360	2400	2380	-20
8月27日	贵州	氧化铝	A0-1	AL203 ≥ 98.6%	2250	2290	2270	-

今日氧化铝现货价格平稳，连云港价格下跌，市场整体成交清淡。山西地区氧化铝价格区间为 2240-2280 元/吨；山东地区氧化铝价格区间为 2330-2370 元/吨；河南地区氧化铝价格区间为 2250-2280 元/吨；广西地区主流维持在 2200-2240 元/吨；贵州地区氧化铝维持在 2270-2310 元/吨；连云港港口现货价格波动区间为 2360-2400 元/吨，跌 20 元/吨。

2、电解铝市场分析

表二 8月27日主流地区电解铝价格

日期	地区	品名	材质	规格	最低价	最高价	中间价	涨跌
8月27日	上海	电解铝	A00	AL ≥ 99.7%	11770	11810	11790	+50
8月27日	无锡	电解铝	A00	A1 ≥ 99.7%	11760	11800	11780	+40
8月27日	杭州	电解铝	A00	A1 ≥ 99.7%	11770	11810	11790	+50
8月27日	佛山	电解铝	A00	A1 ≥ 99.7%	11830	11870	11850	+10
8月27日	沈阳	电解铝	A00	A1 ≥ 99.7%	11770	11810	11790	+20
8月27日	天津	电解铝	A00	A1 ≥ 99.7%	11780	11820	11800	+30
8月27日	重庆	电解铝	A00	A1 ≥ 99.7%	11820	11860	11840	-
8月27日	巩义	电解铝	A00	A1 ≥ 99.7%	11700	11740	11720	+10
8月27日	临沂	电解铝	A00	A1 ≥ 99.7%	11690	11830	11710	+20

表三 8月27日 主流地区电解铝升贴水

地区	均价	上期所当月价	长江价格	广东南储	三地均价升贴水
上海	11790	-75	-	-60	-40
无锡	11780	-85	-10	-70	-50
杭州	11790	-75	-	-60	-40
佛山	11880	-15	+60	-	+20
沈阳	11790	-75	-	-60	-40
天津	11800	-65	+10	-50	-30
巩义	11720	-145	-70	-130	-110
临沂	11710	-155	-80	-140	-120
重庆	11840	-25	+50	-10	+10

(备注: 升贴水基准分别为上期所铝当月合约 10 点 15 分的卖价, 长江市场电解铝均价, 广东南储电解铝均价, 华通市场电解铝上午价格。)

上海铝锭现货价 11770-11810 元/吨, 均价 11790 元/吨, 涨 50 元/吨, 贸易商之间交投为主, 整体成交有限。无锡铝锭现货价 11760-11800 元/吨, 均价 11780 元/吨, 涨 40 元/吨, 持货商挺价意愿明显, 下游采购偏弱, 成交欠佳。杭州铝锭现货价 11770-11810 元/吨, 均价 11790 元/吨, 涨 50 元/吨, 下游按需拿货,

成交一般。天津铝锭现货价 11780-11820 元/吨，均价 11800 元/吨，涨 30 元/吨，阅兵仪式影响下游开工，市场成交清淡。沈阳铝锭现货价 11770-11810 元/吨，均价 11790 元/吨，涨 20 元/吨，下游询价增加，整体成交一般。巩义铝锭现货价 11700-11730 元/吨，均价 11720 元/吨，跌 10 元/吨，下游按需采购，成交一般。重庆铝锭现货价 11820-11860 元/吨，均价 11840 元/吨，平，下游接货意愿不高，成交较清淡。佛山铝锭现货成交价 11830-11870 元/吨，均价 11850 元/吨，涨 10 元/吨，下游少量拿货，成交较昨日有所好转。

3、铝合金锭市场分析

今日国内电解铝小幅反弹，因波动不大，原铝系铸造铝合金锭价格继续保持平稳。具体价格方面，A356.2 主要产地云南、山东、河南等地出厂均价在 12250 元/吨附近，平，各铝厂主要以单定产，整体产销量有所减少，出厂加工费报价在 350-500 元/吨区间。江浙沪等消费市场 A356.2 均价在 12450 元/吨附近，平，下游轮毂厂内销疲软、出口减弱，需求明显下滑，到厂加工费报在 650-700 元/吨区间较多；广东地区今日均价在 12550 元/吨，平，市场消费减弱，供应有所过盛，主要流通品牌仍为云铝。

表四 8月27日主流地区 A356.2 铝合金锭价格

地区	规格	最低价	最高价	均价	涨跌
上海	国标	12400	12500	12450	-
广东	国标	12500	12600	12550	-
浙江	国标	12400	12500	12450	-
江苏	国标	12400	12500	12450	-
河南	国标	12200	12300	12250	-
山东	国标	12200	12300	12250	-

再生系铸造铝合金锭方面，下游消费低迷、供求矛盾突出，因电解铝止跌，ADC12 价格低位持稳。目前，大型再生铝企业 ADC12 成交价多低至 13600-13800 元/吨区间（含 30 天以上账期较多），利润空间已相当有限；中小企业国标 ADC12 报价在 13200-13600 元/吨区间（现款到厂价）为主，价差较大。下游大型压铸企业多以长单采购为主，但订货量同比平均减少 2-3 成；中小压铸厂订单下滑亦尤其严重，且资金面普遍较为紧张。随着 8 月份下游部分企业停产放假，市场消费更加清淡。

表五 8 月 27 日主流地区 ADC12 铝合金锭价格

地区	规格	最低价	最高价	均价	涨跌
上海	国标	13250	13750	13500	-
佛山	国标	13500	13800	13650	-
天津	国标	13300	13700	13500	-
重庆	国标	13300	13500	13400	-
丰城	国标	13100	13500	13300	-
永康	国标	13300	13500	13400	-

4、铝材市场分析

今日原铝价格有微幅调整，而全国主流地区 6063 铝棒及佛山地区铝型材市场价格大体以稳为主，其中仅少量地区有调价变动。具体情况，铝棒方面：佛山地区平均每吨下浮 50 元，其他主流地区维稳运行；铝型材方面：佛山地区各表面处理价格与昨日持平，未见明显变动。成交情况，据市场了解，今日整体成交依旧不甚乐观，受订单影响，下游企业拿货周期有所延长，这也使得部分生产企业厂内稍有库存滞留。临近月底，考虑资金问题，预计未来几天市场交投并不会有明显改善，或仍会呈较为低迷的状态。

表六 8月27日全国主流地区6063铝棒成交价格

地区	规格	价格(元/吨)	涨跌	周环比	月环比
佛山	φ90-φ178	12250	-50	-1.61%	-3.54%
无锡	φ90-φ178	12100	—	-0.82%	-2.81%
巩义	φ90-φ178	12100	—	-0.82%	-2.81%
包头	φ90-φ178	11900	—	-0.83%	-3.25%
临沂	φ90-φ178	12150	—	-0.82%	-2.41%

表七 8月27日佛山铝型材成交价格(不含票)

表面处理	价格(元/吨)	涨跌	周环比	月环比
磨砂	16000	—	-0.62%	-1.84%
电泳	17400	—	-0.57%	-1.69%
喷涂	16900	—	-0.59%	-1.74%

今日长江A00铝锭价格上涨20元/吨，全国主流地区铝板报价随之下滑。进入夏季以来厂家订单下滑严重，部分企业停产情况较为严重，开工不足一半，市场情绪普遍较为悲观，根据往年经验，普遍看好四季度订单情况，但预计不及去年同期。今日上海佛山经销商观望为主，订单积压在厂家提货积极性不高，出货成交情况不佳。

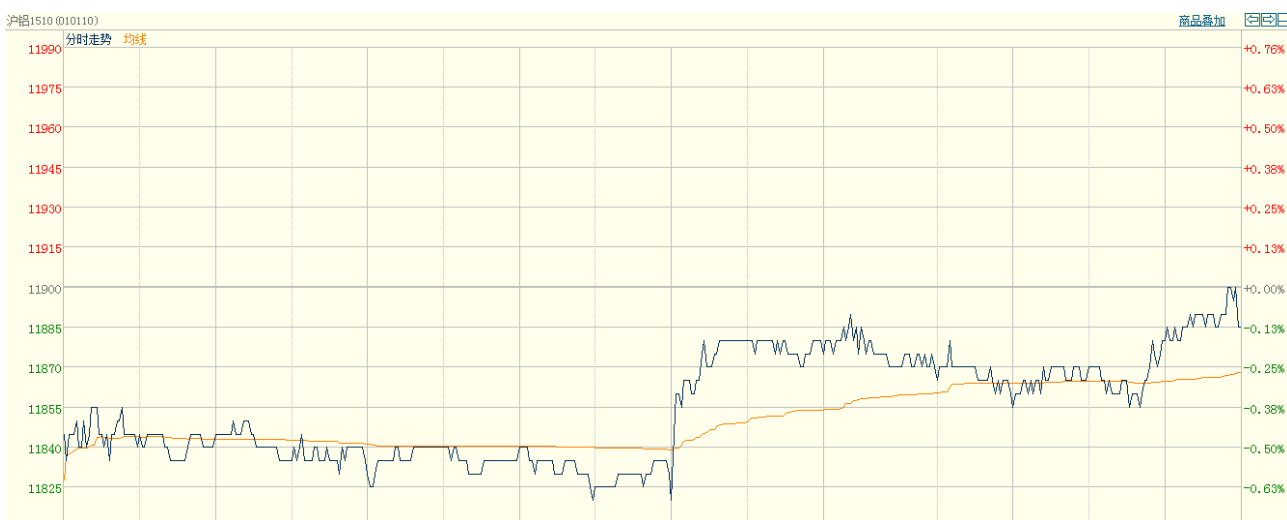
表八 8月27日主流地区铝板价格

日期	地区	品名	材质	规格	最低价	最高价
8月27日	上海	铝板	1060/H态	2-6*1000*2000	14400	15000
8月27日	重庆	铝板	1060/O态	2-6*1000*2000	14300	14700
8月27日	佛山	铝板	1060/O态	2-6*1000*2000	14450	15150
8月27日	郑州	铝板	1060/O态	2-6*1000*2000	13850	14250
8月27日	济南	铝板	1060/O态	2-6*1000*2000	13950	14350

三、金融衍生品市场分析

1、衍生品价格走势

图一 电解铝主力合约（1510）分时图



数据来源：上海期货交易所

图二 电解铝期货交易行情

交割月	前结算	今开盘	最高价	最低价	收盘价	结算价	涨跌1	涨跌2	成交手	持仓手/变化	
品种：铝											
1509	11870	11830	11880	11815	11860	11855	-10	-15	7608	56080	-4428
1510	11900	11810	11900	11810	11885	11865	-15	-35	26522	115082	-2642
1511	11900	11845	11900	11820	11875	11860	-25	-40	21710	119978	2552
1512	11895	11870	11905	11825	11890	11870	-5	-25	10982	83828	2940
1601	11905	11870	11915	11840	11910	11890	5	-15	2106	17524	594
1602	11940	11910	11935	11910	11935	11930	-5	-10	26	748	20
1603	11990	11925	11970	11925	11970	11930	-20	-60	24	568	-4
1604	11950	12000	12000	12000	12000	12000	50	50	2	274	0
1605	12025	12000	12075	12000	12020	12040	-5	15	8	288	4
1606	12055				12070	12070	15	15	0	68	0
1607	12040	12060	12065	12060	12065	12060	25	20	4	40	-2
1608	12205	12030	12030	12030	12030	12030	-175	-175	2	4	2
小计									68994	394482	-964

数据来源：上海期货交易所

图三 上海期交所会员成交及持仓排名表 (a11510 合约)

合约代码: a11510											
2015/8/27											
会员类别		总成交量	比上交易日增减	会员类别		总持买单量	比上交易日增减	会员类别		总持卖单量	比上交易日增减
期货公司		26512	-13640	期货公司		44946	-1331	期货公司		57380	-1321
非期货公司		10	10	非期货公司		12595	10	非期货公司		161	0
名次	期货公司会员简称	成交量	比上交易日增减	名次	期货公司会员简称	持买单量	比上交易日增减	名次	期货公司会员简称	持卖单量	比上交易日增减/变化
1	中信期货	2410	183	1	中粮期货	7095	-212	1	中信期货	5870	-435
2	中融汇信	2144	-2777	2	先融期货	4693	0	2	倍特期货	4218	906
3	银河期货	1479	546	3	国信期货	2835	-33	3	金瑞期货	3488	-1161
4	兴证期货	1451	-2771	4	中国国际	2392	-9	4	中粮期货	3393	224
5	金瑞期货	1345	-61	5	金瑞期货	2356	0	5	华泰期货	3024	-140
6	申万期货	1285	1032	6	银河期货	1352	-102	6	永安期货	2941	1021
7	光大期货	1279	-104	7	格林大华	1252	-35	7	兴证期货	1820	116
8	永安期货	1136	107	8	申万期货	1052	156	8	鲁证期货	1788	495
9	倍特期货	1111	-1239	9	新晟期货	993	34	9	银河期货	1763	-1079
10	东证期货	987	-50	10	光大期货	984	-100	10	招商期货	1762	-44
11	财富期货	934	-82	11	江苏东华	939	0	11	国联期货	1649	-1
12	华泰期货	763	-762	12	上海中期	833	-15	12	上海中期	1634	-105
13	国贸期货	698	665	13	海通期货	819	0	13	中国国际	1535	410
14	格林大华	691	115	14	新湖期货	787	-2	14	五矿经易	1265	19
15	国泰君安	637	-114	15	海航东银	785	0	15	国泰君安	1220	196
16	鲁证期货	525	365	16	国贸期货	777	-587	16	海通期货	1214	-70
17	海通期货	498	-118	17	招商期货	726	10	17	安信期货	1177	-1
18	中粮期货	454	111	18	东吴期货	660	1	18	华安期货	1129	-59
19	中国国际	449	-75	19	宏源期货	618	15	19	格林大华	1005	62
20	新湖期货	367	180	20	一德期货	575	-58	20	中钢期货	865	38
合计		20643	-4849	合计		32523	-937	合计		42760	392

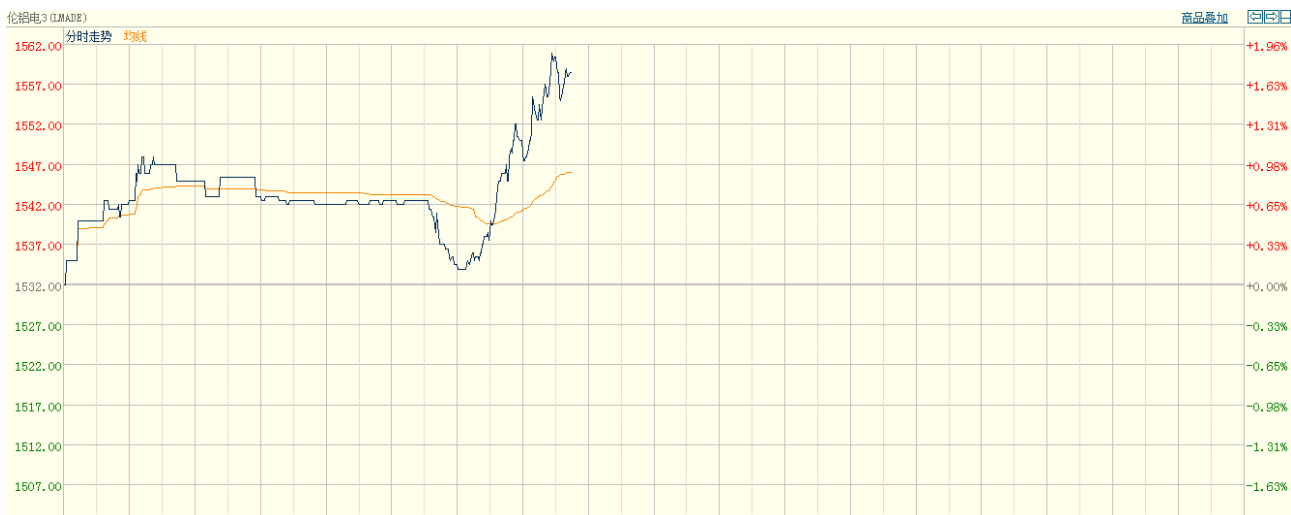
数据来源: 上海期货交易所

2、SHFE 铝期货走势分析

上海期铝价格小幅下跌。主力11月合约,以11875元/吨收盘,下跌25元,跌幅为0.21%。当日15:00伦敦三月铝报价1548美元/吨,上海与伦敦的内外比值为7.67,低于上一交易日7.68,上海期铝跌幅大于伦敦市场。全部合约成交68994手,持仓量减少964手至394482手。主力合约成交21710手,持仓量增加2552手至119978手

3、LME 铝价走势分析

图二 LME 铝亚洲时段分时图



数据来源：LME

隔夜伦铝承压回落，大幅回吐周二录得的涨幅，伦铝尾盘收跌1.54%至1532美元/吨。今日亚洲交易时段伦铝大幅走升，价格攀升至1550美元/吨附近。

四、热点新闻

1、宏观新闻

央行重启1400亿SLO 安抚市场 昨日央行以利率招标方式开展了6天期短期流动性调节工具（SLO）操作，操作量为1400亿元，中标利率2.3%。这是央行时隔7个月重启SLO工具，今年1月，央行曾操作了两期SLO工具，操作量1800亿元。

EIA原油库存下降545.2万桶 降幅远超预期 周三（8月26日）美国能源信息署（EIA）公布最新的库存数据显示，截止8月21日当周，因进口大跌，美国

原油库存大幅下降，同时在精炼厂利用率下降的前提下，汽油和精炼油库存反而上升。

美国7月耐用品订单增长2% 企业投资计划指标跳升 美国商务部周三(8月26日)公布的数据显示，美国7月耐用品订单连续第二个月增长，出乎市场意料，衡量企业投资计划的指标录得一年多来最大升幅，表明企业的乐观情绪正在增强，凸显出美国经济复苏的耐久性，尽管全球经济增长放缓。

2、行业热点

俄铝联合公司二季度获利高于预期 俄铝联合公司(Rusal Plc)周四报告称，二季度核心利润跳升158%，受削减成本以及卢布贬值提振，但公司称不会进行分红。

世纪铝业将闲置肯塔基冶炼厂 因铝价疲软 世纪铝业公司周二表示，将闲置位于肯塔基州的霍斯维尔冶炼厂，因铝价疲软且中国出口增加损及生产商，这是多年以来首次关闭铝厂。

河南华通5万吨中高强度铝合金绞线项目或10月投产 该项目占地80亩，计划建设工业厂房4万平方米，建设办公楼、研发基地等建筑4000平方米，新增铝合金连铸连轧、高速拉丝机等设备。为在这一难得的产业盛宴中分一杯羹，河南华通加快扩产增能步伐，推进中高强度铝合金绞线研发生产项目。

电解铝新建产能规模大 供需矛盾加剧 按照85%的产能利用率计算，国内电解铝产能过剩约550万吨；2015年下半年仍有约180万吨的电解铝产能投产，行业供需矛盾将进一步加剧。

五、明日预测

大宗商品市场逐渐企稳，有色系下跌态势有所缓解，但市场信心的恢复是个缓慢的过程，且在供需面极度疲弱的背景下，有色依然处于易跌难涨的格局。总体来看，期铝底部震荡。铝现货市场，国内铝市小幅反弹，各主流地区现货成交均价至11720-11850元/吨，价格波动区间在-10—+50元/吨，下游以按需采购为主，整体消费偏弱，市场交投没有明显好转。短期来看，市场信心有所恢复，铝价或将企稳，但由于基本面并不利好铝价，铝价维持弱势运行。

中国铝市场报告订单

上海钢联电子商务股份有限公司

您的兴趣:

- Myyouse 铝价指数
- 现货铝市每日简评
- 铝厂报价
- 现货成交行情
- 电解铝每日成交报告
- 铝材市场价格
- 铝材厂家开工率
- 铝材厂家订单新增
- 铝期盘评述
- 行情预测
- 每日行业资讯
- 每日新闻讯息

订阅公司（请填写公司全名）：

联系人：

电 话：

传 真：

电子邮箱：

日 期： 年 月 日

公司名称：上海钢联电子商务股份有限公司
地 址：上海市宝山区园丰路68号
电 话：021-26093967
传 真：021-66896910
费 用：2600元人民币/年
汇款户名：上海钢联电子商务股份有限公司
帐 号：3100 1913 1000 5250 1232
开 户 行：建设银行上海宝钢宝山支行

贵公司属于：

- 矿山-中国
- 矿山-除中国以外
- 贸易商
- 冶炼厂-中国
- 冶炼厂-除中国以外
- 铝材厂
- 贸易商
- 期货公司
- 金融机构
- 研究机构
- 政府机关
- 其他

铝研究团队联系方式：

李 旬：021-26093260

邮箱：lix@mysteel.com

本报告由我的有色铝研究团队开发，版权属于上海钢联电子商务股份有限公司，未经授权不得复制、转发，引用需备注来源。

免责声明:

本研究报告仅供上海钢联电子商务股份有限公司及“我的有色网”客户使用，我的有色网铝研究团队不会因接收人收到本报告而视其为本公司的当然客户。

本研究报告由我的有色网铝研究团队制作，是基于研究团队认为可靠的且目前已公开的信息撰写，我们力求但不保证该信息的准确性和完整性，客户也不应该认为该信息是准确和完整的。同时，本团队不保证文中观点或陈述不会发生任何变更，在不同时期，本团队可发出与本报告所载资料、意见及推测不一致的报告。

我的有色网铝研究团队会适时更新我们的研究，但可能会因某些规定而无法做到，在任何情况下，本报告中的信息或所表述的意见并不构成对任何人的投资建议，也没有考虑到个别客户特殊的投资目标、财务状况或需求。客户应考虑本报告中的任何意见或建议是否符合其特定状况，若有必要应寻求专家意见，本公司及雇员不对使用本报告而引致的任何直接或间接损失负任何责任。

本报告所载的资料、工具、意见及推测只提供给客户作参考之用，并非作为或被视为出售或购买证券或其他投资标的的邀请或向人作出邀请。

本报告涉及期货、期权及其它衍生工具的交易，因其包括重大的市场风险，因此并不适合所有投资者。在任何情况下，本团队不对任何人因使用本报告中的任何内容所引致的任何损失负任何责任，投资者需自行承担风险。

本报告版权归我的有色网铝研究团队所有，未获得我的有色网铝研究团队事先书面授权，任何人不得对本报告进行任何形式的发布、复制或出版作任何用途，合法取得本报告的途径为本公司网站及本公司授权的渠道。



（“我的有色网”微信）



（期、现货铝交易微信）

上海钢联电子商务股份有限公司

上海市宝山区园丰路68号 邮编：200444
联系人：李旬 电话：021-26093260
邮箱：lix@mysteel.com