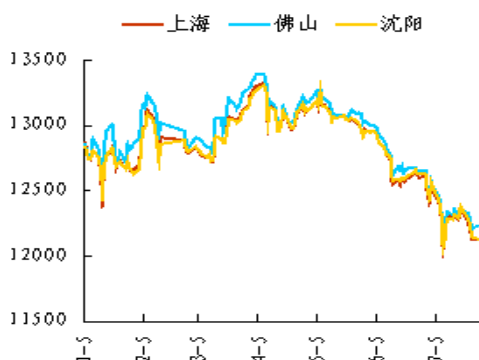


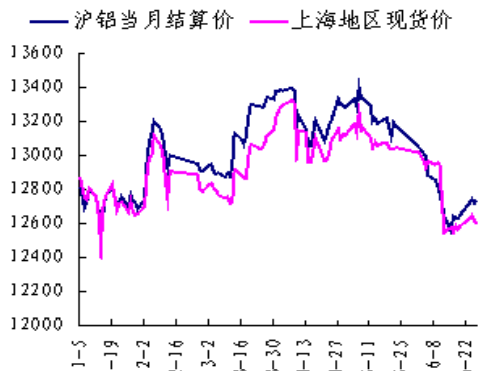
iji  
**我的有色-铝团队**  
**现货铝价下跌**  
**下游接货意愿不强**

电解铝三地均价走势图



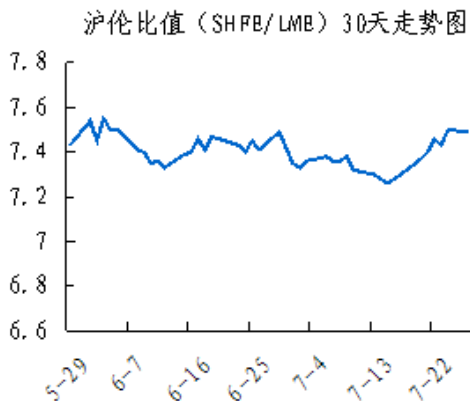
数据来源: Myyouse

期现走势对比



数据来源: Myyouse

沪伦比值走势图



数据来源: Myyouse

## 本期观点

- 关注: 锌价领涨有色金属市场, 技术反弹需求与消息面炒作共同形成了做多力量, 铜镍也随之强劲反弹, 但期铝走势依然偏弱。暂时以反弹看待此次行情, 但大幅反弹后易引中期空头进场。

## 市场概要

### 热点新闻

- 俄铝料全球铝业市场明年逆转 缺30万吨
- 巴克莱: 供应过剩, 铝土和氧化铝价格难回升

### 期货市场

- 上海期货市场: 上海期铝价格小幅上涨。主力12月合约, 以11600元/吨收盘, 上涨45元, 涨幅为0.39%。当日15:00伦敦三月铝报价1606.5美元/吨, 上海与伦敦的内外比值为7.22, 低于上一交易日7.32, 上海期铝涨幅小于伦敦市场。全部合约成交188886手, 持仓量增加2234手至371840手。主力合约成交93630手, 持仓量减少1448手至159706手。
- 伦交所铝期货市场: 隔夜伦铝承压续跌, 其中3个月伦铝尾盘收跌1.14%至1561美元/吨。今日亚洲时段, 锌价领涨有色金属市场, 技术反弹需求与消息面炒作共同形成了做多力量, 铜镍也随之强劲反弹, 但伦铝走势依然偏弱。

### 现货市场

- 氧化铝市场, 今日氧化铝现货价格下跌, 市场整体成交平平。
- 电解铝市场, 上海铝锭现货价11460-11500元/吨, 均价11480元/吨, 跌80元/吨, 持货商积极出货, 下游接货意愿不大, 成交平平。
- 铝合金锭市场, 今日国内铝价延续下跌趋势, 原铝系铸造铝合金锭价格也承压普遍跟跌, 幅度仍多在50元/吨左右。
- 铝材市场, 今日受原铝下跌影响, 全国主流地区6063铝棒及佛山地区铝型材市场价格也再次有所下调。

## 明日预测

- 综述: 继大幅削减铜产量后, 今早嘉能可在港交所发布公告, 宣布将削减澳洲、南美及哈萨克斯坦的业务中50万吨的含锌金属量, 相当于其年产量的约三分之一, 四季度计划减产10万吨含锌金属量。嘉能可此举意在自救经营, 而客观上起到提振锌价作用。锌价领涨有色金属市场, 技术反弹需求与消息面炒作共同形成了做多力量, 铜镍也随之强劲反弹, 但期铝走势依然偏弱。暂时以反弹看待此次行情, 但大幅反弹后易引中期空头进场。铝现货市场, 国内铝价继续下行, 各主流地区现货成交价跌至11410-11590元/吨, 跌幅50-80元/吨, 持货商出货积极, 但下游需求疲软, 接货意愿有限, 市场成交较一般。短期来看, 现货铝价或将跟随期铝反弹, 但不可过于乐观。

## 目 录

一、铝土矿市场追踪.....	2
1、进口铝土矿市场评述.....	3
2、国内铝土矿市场评述.....	3
二、相关市场现货分析.....	3
1、氧化铝市场分析.....	4
2、电解铝市场分析.....	4
3、铝合金锭市场分析.....	6
4、铝材市场分析.....	7
三、金融衍生品市场分析.....	9
1、衍生品价格走势分析.....	9
2、SHFE 铝期货走势分析.....	11
3、LME 铝价走势分析.....	11
四、热点新闻.....	12
1、宏观新闻.....	12
2、行业热点.....	13
免责声明: .....	16

## 一、铝土矿市场追踪

### 1、进口铝土矿市场评述

进口铝土矿今日价格行情：10月9日，青岛港，Al: 46%，Si: 8%报 370；来自印度；日照港 Al: 48%，Si: 5%报 415；来自澳大利亚；龙口港 Al: 50%，Si: 3%报 470，来自澳大利亚；CIF: 澳大利亚 Al: 52-55%，Si: 2-6%报 61；AL: 49%，SI: 6%，报 56；印度 Al: 46-48%，Si: 6-7%报 61；马来西亚。

### 2、国内铝土矿市场评述

国内铝土矿今日价格行情：10月9日，阳泉铝硅比 4.5 报 260；AL: 60%，SI: 8%，报 330；Al: 60-65%，Si: 9-11%百色报 285；AL: 65%，SI: 6%，320；贵州报 305；三门峡 Al: 55-60%，Si: 12-13%报 325（自提含税价）。

### 3、国内预焙阳极市场评述

国内主流市场预焙阳极价格行情：10月9日，山东市场报 2600-2900；山西市场报 3050-3150；河南市场报 2650-2950；河北市场报 2620-2950；广西市场报 2950-3050；（元/吨）。

## 二、相关市场现货分析

### 1、氧化铝市场分析

表一 10月9日主流地区氧化铝价格

日期	地区	品名	材质	规格	最低价	最高价	中间价	涨跌
10月9日	吕梁	氧化铝	A0-1	AL203 ≥ 98.6%	2130	2170	2150	-30
10月9日	滨州	氧化铝	A0-1	AL203 ≥ 98.6%	2200	2240	2220	-20
10月9日	三门峡	氧化铝	A0-1	AL203 ≥ 98.6%	2190	2230	2210	-20
10月9日	百色	氧化铝	A0-1	AL203 ≥ 98.6%	2110	2150	2130	-
10月9日	连云港	氧化铝	A0-1	AL203 ≥ 98.6%	2210	2250	2230	-
10月9日	贵州	氧化铝	A0-1	AL203 ≥ 98.6%	2130	2170	2150	-

今日氧化铝现货价格小幅下调，市场整体成交平平。国内氧化铝交易量没有明显增加，价格变化不大，港口价格下跌放缓，商家惜售情绪加重。从区域上看，山西地区氧化铝现货成交区间为 2130-2170 元/吨；山东地区氧化铝价格继续下移，现货成交价格区间为 2200-2240 元/吨，厂家出货意愿加强；河南地区氧化铝成交区间为 2190-2230 元/吨，变化不大；广西地区现货成交价格为 2110-2150 元/吨，厂家报价坚挺；贵州地区现货成交价格区间为 2130-2170 元/吨，华锦铝业扩产，出货意愿较强。连云港港口现货成交价格区间为 2210-2250 元/吨。

## 2、电解铝市场分析

表二 10月9日主流地区电解铝价格

日期	地区	品名	材质	规格	最低价	最高价	中间价	涨跌
10月9日	上海	电解铝	A00	AL $\geq$ 99.7%	11460	11500	11480	-80
10月9日	无锡	电解铝	A00	A1 $\geq$ 99.7%	11460	11500	11480	-80
10月9日	杭州	电解铝	A00	A1 $\geq$ 99.7%	11460	11500	11480	-70
10月9日	佛山	电解铝	A00	A1 $\geq$ 99.7%	11560	11600	11580	-70
10月9日	沈阳	电解铝	A00	A1 $\geq$ 99.7%	11480	11520	11500	-70
10月9日	天津	电解铝	A00	A1 $\geq$ 99.7%	11480	11520	11500	-70
10月9日	重庆	电解铝	A00	A1 $\geq$ 99.7%	11570	11610	11590	-80
10月9日	巩义	电解铝	A00	A1 $\geq$ 99.7%	11390	11430	11410	-60
10月9日	临沂	电解铝	A00	A1 $\geq$ 99.7%	11410	11450	11430	-70

表三 10月9日 主流地区电解铝升贴水

地区	均价	上期所当月价	长江价格	广东南储	三地均价升贴水
上海	11480	-10	-20	-100	-60
无锡	11480	-10	-20	-100	-60
杭州	11480	-10	-20	-100	-60
佛山	11580	+90	+80	-	+40
沈阳	11500	+10	-	-80	-40
天津	11500	+10	-	-80	-40
巩义	11410	-80	-90	-170	-130
临沂	11430	-60	-70	-150	-110
重庆	11590	+100	+90	+10	+50

(备注：升贴水基准分别为上期所铝当月合约 10 点 15 分的卖价，长江市场电解铝均价，广东南储电解铝均价，华通市场电解铝上午价格。)

上海铝锭现货价 11460-11500 元/吨，均价 11480 元/吨，跌 80 元/吨，持货商积极出货，下游接货意愿不大，成交平平。无锡铝锭现货价 11460-11500 元/吨，均价 11480 元/吨，跌 80 元/吨，市场成交不太理想。杭州铝锭现货价 11460-11500 元/吨，均价 11480 元/吨，跌 70 元/吨，持货商出货积极，市场成

交一般。天津铝锭现货价 11480-11520 元/吨，均价 11500/吨，跌 70 元/吨，贸易商出货积极，成交一般。沈阳铝锭现货价 11480-11520 元/吨，均价 11500 元/吨，跌 70 元/吨，贸易商出货积极，成交一般。巩义铝锭现货价 11390-11430 元/吨，均价 11410 元/吨，跌 50 元/吨，下游备货增加，市场交投活跃。重庆铝锭现货价 11570-11610 元/吨，均价 11590 元/吨，跌 80 元/吨，下游接货意愿不强，成交维持清淡。佛山铝锭现货成交价 11560-11600 元/吨，均价 11580 元/吨，跌 70 元/吨，持货商出货积极，下游接货一般。

### 3、铝合金锭市场分析

今日国内铝价延续下跌趋势，原铝系铸造铝合金锭价格也承压普遍跟跌，幅度仍多在 50 元/吨左右。具体价格方面，A356.2 主要产地云南、山东、河南等地出厂均价在 12000 元/吨附近，跌 50，各铝厂主要以单定产，订单量变化不大，出厂加工费报价多在 350-500 元/吨区间。江浙沪等消费市场 A356.2 均价在 12200 元/吨附近，跌 50，下游轮毂厂消费回升有限，市场货源略有过盛，价格继续承压，到厂加工费多在 650-700 元/吨区间；广东地区今日均价在 12300 元/吨，跌 50，下游订单偏弱，货源供应充足，主要流通品牌为云铝、青铜峡、沾益锆晟等，且品牌之间价差较大。



表四 10月9日主流地区 A356.2 铝合金锭价格

地区	规格	最低价	最高价	均价	涨跌
上海	国标	12150	12250	12200	-50
广东	国标	12250	12350	12300	-50
浙江	国标	12150	12250	12200	-50
江苏	国标	12150	12250	12200	-50
河南	国标	11950	12050	12000	-50
山东	国标	11950	12050	12000	-50

再生系铸造铝合金锭方面，下游消费低迷的形势没有明显改善，且市场供求矛盾突出，同时受电解铝持续下跌打压，ADC12 价格进一步下探。目前，大型再生铝企 ADC12 成交价多在 13200-13300 元/吨区间（含 30 天以上账期较多），利润空间已相当有限；中小企业国标 ADC12 报价在 12900-13100 元/吨区间（现款到厂价）为主，价差较大。下游大型压铸企业多以长单采购为主，订货量近期并没有明显改善。中小压铸厂订单多不太稳定，以逢低零散采购为主，多地现款成交价跌至 13000 元/吨以内，且短期内难有好转。

表五 10月9日主流地区 ADC12 铝合金锭价格

地区	规格	最低价	最高价	均价	涨跌
上海	国标	13000	13300	13150	-50
佛山	国标	12900	13300	13100	-100
天津	国标	13000	13300	13150	-50
重庆	国标	12800	13100	12950	-
丰城	国标	12800	13200	13000	-
永康	国标	13000	13200	13100	-50

#### 4、铝材市场分析

今日受原铝下跌影响，全国主流地区 6063 铝棒及佛山地区铝型材市场价格也再次有所下调。具体情况，铝棒方面：巩义地区及包头地区平均每吨下浮 50

元，其他主流地区平均每吨下浮100元；铝型材方面：佛山地区各表面处理价格平均每吨下浮100元。成交情况，节后第二个工作日，市场整体成交仍偏弱，持货商虽积极报价，但下游企业却拿货有限，同时对于接下来短期的铝价走势，皆抱以看空心态，这也使得整个市场氛围略显凄凉。

表六 10月9日全国主流地区6063铝棒成交价格

地区	规格	价格(元/吨)	涨跌	周环比	月环比
佛山	φ90-φ178	11950	-100	—	-2.85%
无锡	φ90-φ178	11800	-100	—	-2.88%
巩义	φ90-φ178	11800	-50	—	-2.88%
包头	φ90-φ178	11650	-50	—	-2.51%
临沂	φ90-φ178	11850	-100	—	-2.87%

表七 10月9日佛山铝型材成交价格（不含票）

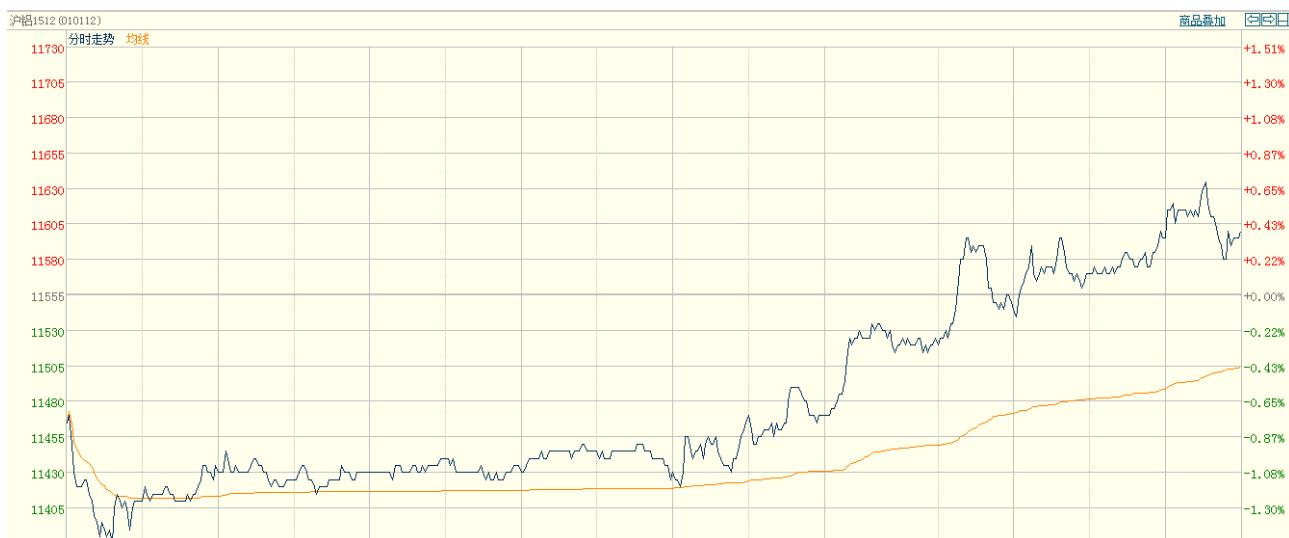
表面处理	价格(元/吨)	涨跌	周环比	月环比
磨砂	15800	-100	—	-1.25%
电泳	17200	-100	—	-1.15%
喷涂	16700	-100	—	-1.18%

### 三、金融衍生品市场分析

#### 1、衍生品价格走势

图一 电解铝主力合约（1512）分时图





数据来源：上海期货交易所

图二 电解铝期货交易行情

交割月	前结算	今开盘	最高价	最低价	收盘价	结算价	涨跌1	涨跌2	成交手	持仓手/变化
品种：铝										
1510	11550	11385	11580	11385	11545	11485	-5	-65	10580	38800 / -5710
1511	11545	11460	11610	11375	11610	11495	65	-50	20270	72774 / -4566
1512	11555	11465	11635	11380	11600	11500	45	-55	93630	159706 / -1448
1601	11590	11500	11660	11390	11625	11525	35	-65	44708	79900 / 6428
1602	11630	11535	11670	11395	11640	11520	10	-110	16398	15960 / 6194
1603	11615	11490	11690	11435	11660	11560	45	-55	2562	2940 / 976
1604	11660	11490	11725	11460	11725	11565	65	-95	506	716 / 194
1605	11730	11550	11775	11530	11770	11690	40	-40	158	518 / 106
1606	11735				11735	11735	0	0	0	134 / 0
1607	11790	11600	11805	11595	11800	11765	10	-25	74	338 / 60
1608	11685				11685	11685	0	0	0	52 / 0
1609	11765				11765	11765	0	0	0	2 / 0
小计									188886	371840 / 2234

数据来源：上海期货交易所

图三 上海期交所会员成交及持仓排名表 (a11510 合约)

合约代码: a11512													
2015/10/9													
会员类别			总成交量	比上交易日增减	会员类别			总持买单量	比上交易日增减	会员类别		总持卖单量	比上交易日增减
期货公司			92817	54001	期货公司			65788	89	期货公司		79653	-724
非期货公司			813	213	非期货公司			14065	-813	非期货公司		200	0
名次	期货公司会员简称	成交量	比上交易日增减	名次	期货公司会员简称	持买单量	比上交易日增减	名次	期货公司会员简称	持卖单量	比上交易日增减/变化		
1	中信期货	6497	2162	1	先融期货	3198	1	1	中信期货	10261	404		
2	兴证期货	5265	3154	2	倍特期货	2950	-2152	2	永安期货	6070	341		
3	金瑞期货	4708	4092	3	中粮期货	2761	-3	3	金瑞期货	4877	-399		
4	倍特期货	4618	3235	4	金瑞期货	2734	231	4	上海中期	4292	84		
5	徽商期货	3356	2747	5	国泰君安	2600	814	5	万达期货	3924	-358		
6	海通期货	3321	1617	6	国贸期货	2508	-2	6	海通期货	3870	-157		
7	国泰君安	3057	1688	7	中国国际	2471	101	7	中粮期货	3596	-199		
8	浙新世纪	2622	2553	8	五矿经易	2144	325	8	国投期货	3059	-617		
9	永安期货	2484	1909	9	申万期货	2047	9	9	财富期货	2932	0		
10	申万期货	2313	892	10	光大期货	1995	97	10	华泰期货	2889	-10		
11	华泰期货	2117	1365	11	新晟期货	1872	-119	11	申万期货	2582	210		
12	南华期货	2084	1646	12	招商期货	1780	382	12	银河期货	2332	188		
13	光大期货	1979	1261	13	国信期货	1712	-27	13	国联期货	2190	119		
14	新潮期货	1934	1349	14	上海通联	1695	-290	14	东证期货	1956	164		
15	大有期货	1777	1752	15	中钢期货	1630	2	15	国泰君安	1626	-7		
16	中辉期货	1650	1241	16	上海中期	1624	-165	16	鲁证期货	1561	2		
17	华安期货	1608	1392	17	兴证期货	1491	-9	17	浙商期货	1387	-101		
18	上海中期	1569	1084	18	宏源期货	1408	-9	18	光大期货	1258	140		
19	东航期货	1448	740	19	北京首创	1342	575	19	中国国际	1220	-109		
20	银河期货	1415	1126	20	新潮期货	1338	309	20	东航期货	1025	173		
合计		55822	37005	合计		41300	70	合计		62907	-132		

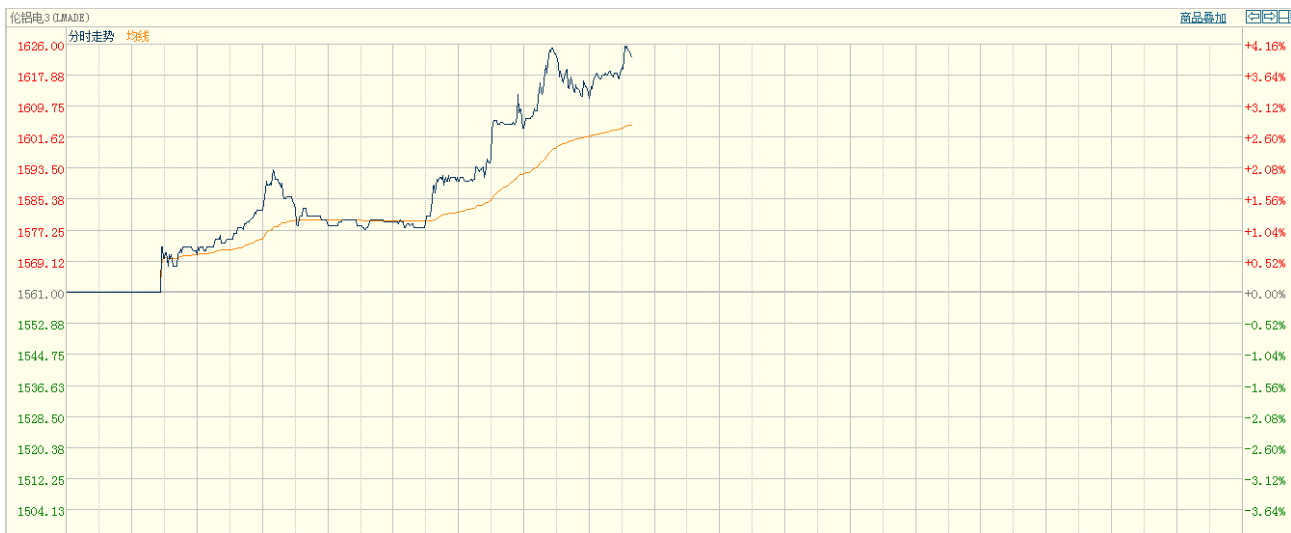
数据来源: 上海期货交易所

## 2、SHFE 铝期货走势分析

上海期铝价格小幅上涨。主力12月合约,以11600元/吨收盘,上涨45元,涨幅为0.39%。当日15:00伦敦三月铝报价1606.5美元/吨,上海与伦敦的内外比值为7.22,低于上一交易日7.32,上海期铝涨幅小于伦敦市场。全部合约成交188886手,持仓量增加2234手至371840手。主力合约成交93630手,持仓量减少1448手至159706手。

### 3、LME 铝价走势分析

图二 LME 伦铝亚洲时段走势图



数据来源：LME

隔夜伦铝承压续跌，其中3个月伦铝尾盘收跌1.14%至1561美元/吨。今日亚洲时段，锌价领涨有色金属市场，技术反弹需求与消息面炒作共同形成了做多力量，铜镍也随之强劲反弹，但伦铝走势依然偏弱。

## 四、热点新闻

### 1、宏观新闻

**机构预测9月PPI降幅收窄 新一轮微刺激或启动** 综合多家机构预测，受国际大宗商品价格回升影响，不排除9月我国工业生产者价格指数（PPI）同比、环比降幅小幅收窄的可能，但负增长态势短期仍然无望缓解。

**央行节后首次逆回购 释放流动性宽松信号** 10月8日，央行以利率招标方式开展了7天期逆回购操作，交易金额为1200亿元，中标利率为2.35%，较

上次下降 35 基点。这是央行本月第一次进行公开市场操作。9 月，央行共进行了 8 次公开市场操作。

**FOMC 纪要: 经济前景之忧尽显 迟疑不决 鸽声嘹亮** 美联储 FOMC 在周四 (10 月 8 日) 公布的 9 月货币政策会议纪要表示, 许多委员预期今年晚些时候再加息。大多数参与者在 9 月 FOMC 政策会议上认为, 美联储几乎已经达到加息的诸多条件, 等待明朗的前景是谨慎之举。

**美国初请失业金人数降至 26.3 万 接近 42 年最低水平** 美国劳工部周四 (10 月 8 日) 公布的数据显示, 美国 10 月 3 日当周初请失业金人数少于预期, 接近 42 年最低水平, 表明美国劳动力市场持续紧缩, 尽管雇佣活动有所放缓。

## 2、行业热点

**俄铝料全球铝业市场明年逆转 缺 30 万吨** 据财华社报道, 全球铝业市场 2015 年饱受供应过剩之苦, 不少无利可图。俄铝 (RUSAL) 副行政总裁兼策略及业务发展部董事 Oleg Mukhamedshin, 接受《财华社》书面专访时预期, 全球铝市场, 将由今年供应过剩, 扭转为明年的供应短缺逾 30 万吨, 因为不少铝企已没有盈利, 纷纷减产及减少出口。

**巴克莱: 供应过剩, 铝土和氧化铝价格难回升** 据前不久消息, 巴克莱周二在一份报告中称, 因供应过剩局面难以消退, 铝土和氧化铝价格难以回升。报告称, 铝土和氧化铝市场将进一步承压, 因印尼和越南仍在扩张氧化铝精炼产能, 而马来西亚和斐济也跻身全球铝土出口市场。铝土用于加工氧化铝, 而氧化铝用于加工金属铝。

**统计局：8月份工业利润降幅扩大的原因** 国家统计局9月28日发布的工业企业财务数据显示，1-8月份，规模以上工业企业利润总额同比下降1.9%，降幅比1-7月份扩大0.9个百分点。其中，8月份当月利润总额同比下降8.8%，降幅比7月份扩大5.9个百分点。

## 五、明日预测

继大幅削减铜产量后，今早嘉能可在港交所发布公告，宣布将削减澳洲、南美及哈萨克斯坦的业务中50万吨的含锌金属量，相当于其年产量的约三分之一，四季度计划减产10万吨含锌金属量。嘉能可此举意在自救经营，而客观上起到提振锌价作用。锌价领涨有色金属市场，技术反弹需求与消息面炒作共同形成了做多力量，铜镍也随之强劲反弹，但期铝走势依然偏弱。暂时以反弹看待此次行情，但大幅反弹后易引中期空头进场。铝现货市场，国内铝价继续下行，各主流地区现货成交均价跌至11410-11590元/吨，跌幅50-80元/吨，持货商出货积极，但下游需求疲软，接货意愿有限，市场成交较一般。短期来看，现货铝价或将跟随期铝反弹，但不可过于乐观。



## 中国铝市场报告订单

### 上海钢联电子商务股份有限公司

您的兴趣:

- Myyouse 铝价指数
- 现货铝市每日简评
- 铝厂报价
- 现货成交行情
- 电解铝每日成交报告
- 铝材市场价格
- 铝材厂家开工率
- 铝材厂家订单新增
- 铝期盘评述
- 行情预测
- 每日行业资讯
- 每日新闻讯息

订阅公司 (请填写公司全名):

联系人:

电 话:

传 真:

电子邮箱:

日 期:        年    月    日

公司名称: 上海钢联电子商务股份有限公司  
 地 址: 上海市宝山区园丰路68号  
 电 话: 021-26093967  
 传 真: 021-66896910  
 费 用: **2600元人民币/年**  
 汇款户名: 上海钢联电子商务股份有限公司  
 帐 号: 3100 1913 1000 5250 1232  
 开 户 行: 建设银行上海宝钢宝山支行

贵公司属于:

- 矿山-中国
- 矿山-除中国以外
- 贸易商
- 冶炼厂-中国
- 冶炼厂-除中国以外
- 铝材厂
- 贸易商
- 期货公司
- 金融机构
- 研究机构
- 政府机关
- 其他

铝研究团队联系方式:

李 旬: 021-26093260

邮箱: [lix@mysteel.com](mailto:lix@mysteel.com)

本报告由我的有色铝研究团队开发, 版权属于上海钢联电子商务股份有限公司, 未经授权不得复制、转发, 引用需备注来源。



## 免责声明：

本研究报告仅供上海钢联电子商务股份有限公司及“我的有色网”客户使用，我的有色网铝研究团队不会因接收人收到本报告而视其为本公司的当然客户。

本研究报告由我的有色网铝研究团队制作，是基于研究团队认为可靠的且目前已公开的信息撰写，我们力求但不保证该信息的准确性和完整性，客户也不应该认为该信息是准确和完整的。同时，本团队不保证文中观点或陈述不会发生任何变更，在不同时期，本团队可发出与本报告所载资料、意见及推测不一致的报告。

我的有色网铝研究团队会适时更新我们的研究，但可能会因某些规定而无法做到，在任何情况下，本报告中的信息或所表述的意见并不构成对任何人的投资建议，也没有考虑到个别客户特殊的投资目标、财务状况或需求。客户应考虑本报告中的任何意见或建议是否符合其特定状况，若有必要应寻求专家意见，本公司及雇员不对使用本报告而引致的任何直接或间接损失负任何责任。

本报告所载的资料、工具、意见及推测只提供给客户作参考之用，并非作为或被视为出售或购买证券或其他投资标的的邀请或向人作出邀请。

本报告涉及期货、期权及其它衍生工具的交易，因其包括重大的市场风险，因此并不适合所有投资者。在任何情况下，本团队不对任何人因使用本报告中的任何内容所引致的任何损失负任何责任，投资者需自行承担风险。

本报告版权归我的有色网铝研究团队所有，未获得我的有色网铝研究团队事先书面授权，任何人不得对本报告进行任何形式的发布、复制或出版作任何用途，合法取得本报告的途径为本公司网站及本公司授权的渠道。



（“我的有色网”微信）



（期、现货铝交易微信）

### 上海钢联电子商务股份有限公司

上海市宝山区园丰路68号 邮编：200444  
联系人：李旬 电话：021-26093260  
邮箱：lix@mysteel.com