

我的有色-铝团队

日期\地区	上海	无锡	佛山	长江	南储	粤对沪升贴水
2016/1/25	10950	10910	10970	10870	10980	+20
2016/1/26	10800	10760	10840	10790	10860	+40
2016/1/27	10760	10740	10770	10780	10850	+10
2016/1/28	10700	10680	10710	10720	10790	+10
2016/1/29	10640	10600	10550	10620	10660	-90

Myouse 评述&一周要闻

- ◆ **宏观:** 美国上周初请失业金人数降至27.8 劳动力市场依旧强劲
- ◆ **基本面:** 本周(1.25-1.29)各主流地区周均价涨跌互现,除沈阳、巩义地区上涨外,其余地区均维持下跌。分地区来看:华东市场,现货升水幅度明显缩窄并出现贴水价格,伴随中间商以及下游企业陆续放假,市场需求逐步转弱,市场整体表现一般。华南市场,市场萎缩明显,大部分下游企业已提前放假,市场需求疲软,整体成交冷淡。东北地区,下游企业已进入放假状态,有价无市,整体成交情况不佳。西南地区,下游少量备货,市场成交量较上周明显下滑。
- ◆ **行业要闻:** 2015年12月中国铝土矿进口710.67万吨 创23个月新高
- ◆ **总结与预测:** 日本央行今日宣布实施负利率,以5-4投票比例通过该决定。日本央行表示,将审视风险,如有必要采取额外的举措。如有必要将进一步降息。日元对美元快速跌逾200点,美元指数强劲反弹,进而打压有色金属市场。与此同时,市场开始消化春节假期前中国经济活动放缓的因素,亦导致有色价格走弱。由于春节即将到来,氧化铝上下游对价格分歧依旧存在。但考虑氧化铝供应,运输等因素,下周价格依旧维持弱势上行态势,但成交量不会太大。临近春节,中间商以及下游企业陆续放假,市场需求明显萎缩,下周现货电解铝价格维持弱势震荡。

目 录

一、铝土矿市场追踪.....	3
1、进口铝土矿市场评述.....	3
2、国内铝土矿市场评述.....	3
二、相关市场现货分析.....	4
1、氧化铝市场分析.....	4
2、 电解铝市场分析.....	5
3、铝合金锭市场分析.....	8
4、铝材市场分析.....	10
三、热点新闻.....	12
1、本周宏观要闻.....	12
2、 本周行业新闻.....	12
四、总结与预测.....	14
免责声明:	2

内容指导: 温晓红

主 编: 李旬 佟以来 柯尊伟 张玲玲 方艺静 王粉婷

联系人: 李旬 021-26093260 邮箱: lix@mysteel.com

一、铝土矿市场追踪

1、进口铝土矿市场评述

本周，进口铝土矿现货含税到港价：青岛港，Al: 46%，Si: 8%报 345；来自印度；日照港 Al: 48%，Si: 5%报 290；来自澳大利亚；龙口港 Al: 50%，Si: 3%报 345，-10，来自澳大利亚；CIF：澳大利亚 Al: 52-55%，Si: 2-6%报 49，-1；AL: 50%，SI: 6%，报 45；印度 Al: 46-48%，Si: 6-7%报 50，+2；马来西亚 AL: 46%，SI: 5%，报 46，-1；（CIF 干吨美元价）AL: 41%，SI: 4%，FOB: 24。

2、国内铝土矿市场评述

本周，阳泉铝硅比 4.5 报 255；AL: 60%，SI: 8%，报 330；Al: 60-65%，Si: 9-11%百色报 270；Al: 50%含税出厂价 140；贵阳报 Al: 60-65%，Si: 9-11% 285；三门峡 Al: 55-60%，Si: 12-13%报 310（自提含税价）。

3、国内预焙阳极市场评述

本周，山东市场报 2600-2900；山西市场报 2925-3025；河南市场报 2520-2820；河北市场报 2515-2815；广西市场报 2850-2950；（元/吨）。

表一、本周波罗的海国际干散货海运指数

	BDI	BCI	BPI	BSI	BHSI
	Baltic Dry Index	Baltic Capesize Index	Baltic Panamax Index	Baltic Supramax Index	Baltic Handysize Index
1月28日	325	216	293	316	222
1月27日	337	235	303	327	225
1月26日	345	242	312	338	229
1月25日	354	254	325	350	231

表二、 本周新加坡船舶燃油费行情

日期	IFO380 (重油)		IFO180 (重油)		MDO (轻油)	
	当日价格	涨跌	当日价格	涨跌	当日价格	涨跌
	(\$/MT)	(\$/MT)	(\$/MT)	(\$/MT)	(\$/MT)	(\$/MT)
1月28日	163	+5	170	-	267	+10
1月27日	158	-	170	-	257	+5
1月26日	158	-10	170	-10	252	-10
1月25日	168	+10	180	+10	262	+10

表三、 本周部分铝土矿船只到港情况

船名	进口量	品名	时间	港口	来源国	接收人	货代
NAVIOS GALAXY I	73055	BAUXITE	1-18 1000	董家口港	巴西	中铝	PENAVIC 0
IKAN KERAPU	68173	BAUXITE	1-21 1600	龙口港	澳大利亚	魏桥	SITC
RTM FLINDERS	81794	BAUXITE	1-26 1600	董家口港	马来西亚	CHIPING	XIN FA
INDUS TRIUMPH	71345	BAUXITE	1-29 0600	董家口港	澳大利亚	CHIPING	XIN FA
INDUS TRIUMPH	71345	BAUXITE	1-30 0800	青岛港	澳大利亚	CHIPING	XIN FA

二、 相关市场现货分析

1、 氧化铝市场分析

表四、 本周主流地区氧化铝价格

日期	地区	规格	最低价	最高价	涨跌	备注
1月25日-29日	山西	A0-1	1620	1660	+20	-
	山东	A0-1	1680	1720	+20	-

	河南	A0-1	1680	1720	+20	-
	广西	A0-1	1540	1580	-	-
	贵州	A0-1	1600	1640	-	-
	连云港	A0-1	1780	1820	+20	港口自提
	西澳 FOB	A0-1	203	207	+3	美元/吨

数据来源：我的有色网

1月25日-1月29日，本周氧化铝价格继续小幅上扬，但大单成交不及预期。同时，由于北方市场活跃度强于南方，成交价格上涨亦出现在北方市场。价格从区域上看，山西地区氧化铝现货成交区间为1620-1660元/吨，涨20，锦江及中铝等大厂报价继续坚挺；山东地区氧化铝现货成交价格区间为1680-1720元/吨，涨20元/吨；河南地区氧化铝成交区间为1680-1720元/吨，涨20元/吨，市场供应偏紧，成交量一般；广西地区现货成交价格为1540-1580元/吨，持平；贵州地区现货成交价格区间为1600-1640元/吨，持平，部分厂商报价坚挺。连云港人民币现货成交价格区间为1780-1820元/吨，涨20，市场成交量一般。氧化铝FOB澳洲美金价格维持上涨至203-207美金/吨。

港口库存方面：截止1月29日，连云港氧化铝港口库存为66万吨，与上周比较增加2万吨。鲅鱼圈氧化铝港口库存30万吨，减少2万吨。青岛港氧化铝港口库存26万吨，维持稳定。海关数据显示2015年12月中国进口氧化铝总量为54.41万吨，同比减少14.8%，环比减少140.97%；1-12月氧化铝进口量465.34万吨，同比减少11.81%。

产能产量方面：贵州广铝停产检修，影响产能50万吨。广西信发检修，影响产能60万吨。河南汇源停一条线，影响产能40万吨。内蒙古鑫旺复产，产能到达50万吨。山西兴安化工复产50万吨完成。

长单方面：2015年12月上旬所三月期铝结算价加权平均值为10466.62元/吨，以17.3%作价1月份氧化铝长单价格为1810.72元/吨，较12月份长单比例价上涨53.79元/吨。

2、电解铝市场分析

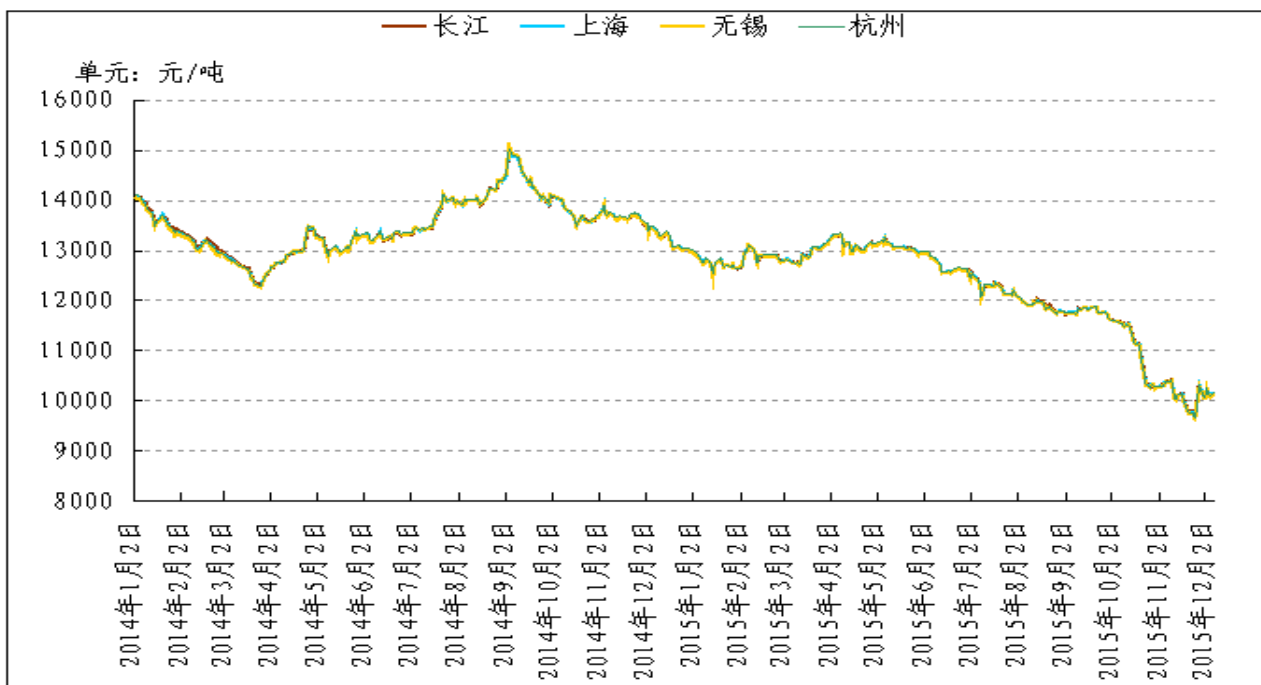
表五、本周（1月25日~1月29日）国内主流市场A00铝锭周均价

日期	上海	无锡	佛山	天津	沈阳	重庆	杭州	临沂	郑州	平均价
1月25日	10950	10910	10970	10900	10870	10960	10900	10860	10800	10902
1月26日	10800	10760	10840	10790	10780	10870	10760	10770	10710	10787
1月27日	10760	10740	10770	10780	10780	10860	10720	10750	10680	10760
1月28日	10700	10680	10710	10720	10720	10800	10660	10680	10620	10699
1月29日	10700	10680	10710	10720	10720	10800	10660	10680	10620	10607
周均价	10640	10600	10550	10650	10620	10690	10600	10590	10520	10670
涨跌幅	-0.15%	-0.33%	-0.70%	-0.34%	+0.26	+0.37	-0.20%	-0.21%	+0.36%	

数据来源：我的有色网

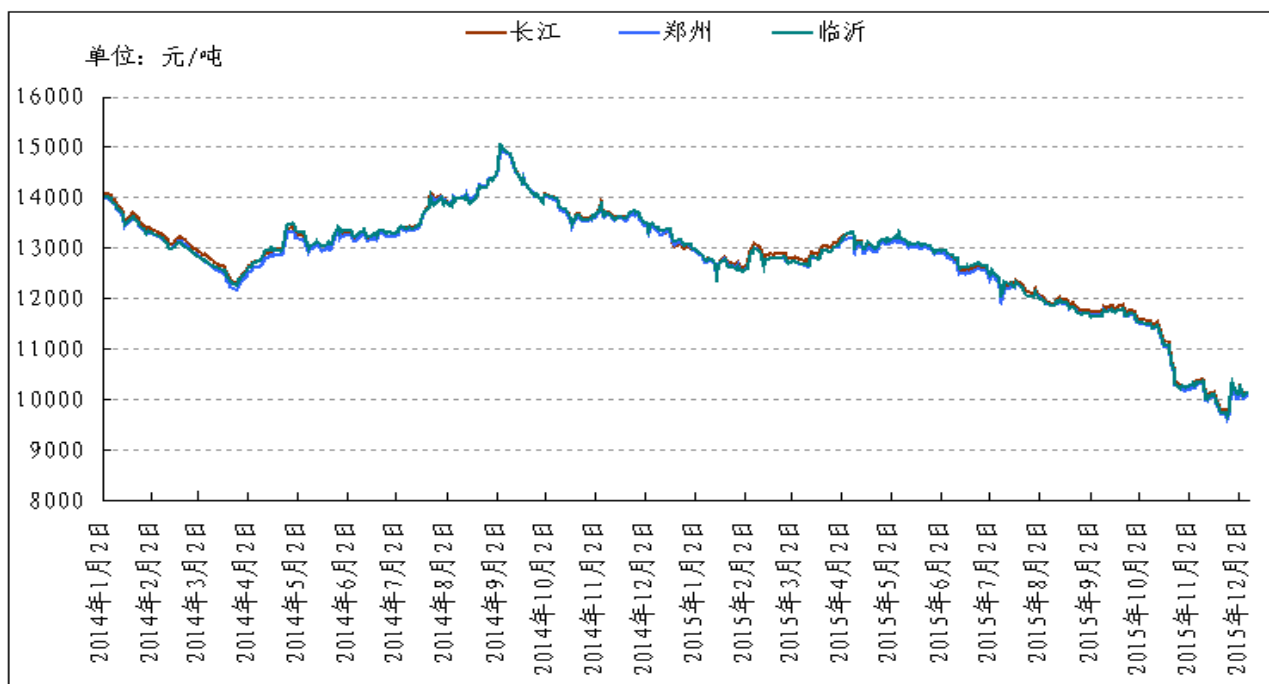
本周（1.25-1.29）各主流地区周均价涨跌互现，除沈阳、巩义地区上涨外，其余地区均维持下跌。分地区来看：华东市场，现货升水幅度明显缩窄并出现贴水价格，伴随中间商以及下游企业陆续放假，市场需求逐步转弱，市场整体表现一般。华南市场，市场萎缩明显，大部分下游企业已提前放假，市场需求疲软，整体成交冷淡。东北地区，下游企业已进入放假状态，有价无市，整体成交情况不佳。西南地区，下游少量备货，市场成交量较上周明显下滑。

图一 沪粤两地现货铝锭价格走势对比图



数据来源：我的有色网

图二 各地区铝锭现货价格对比图



数据来源：我的有色网

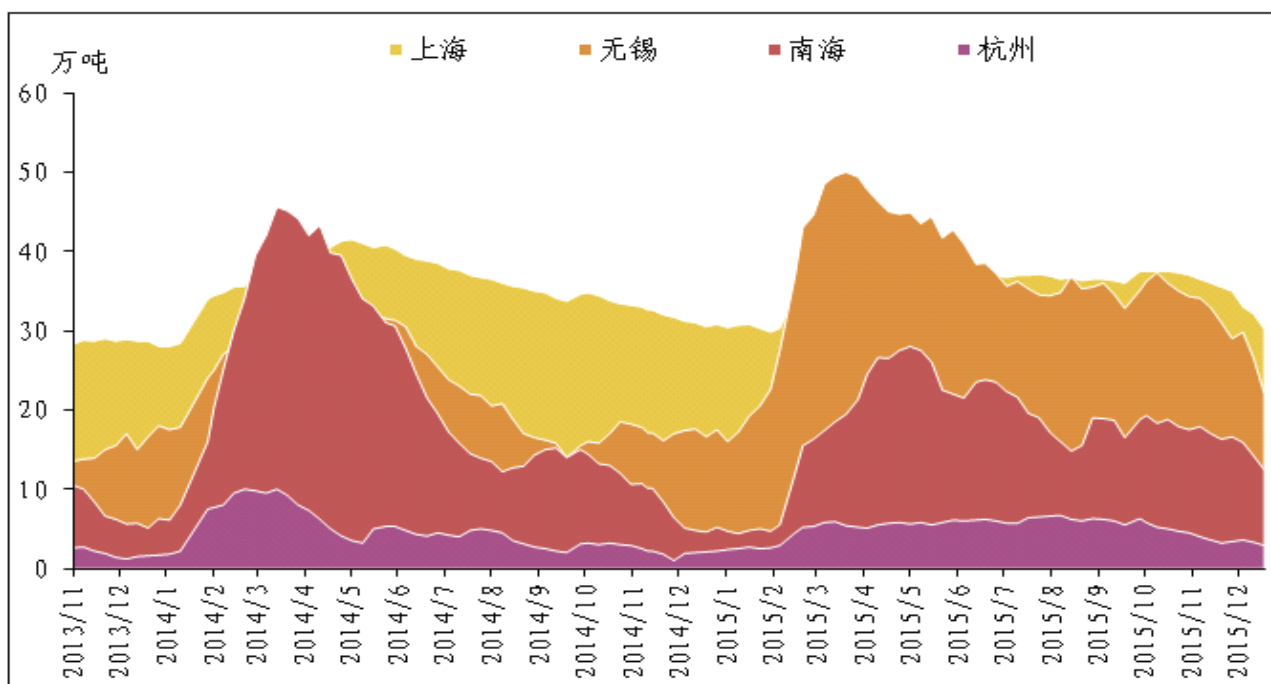
表六、 全国主要市场电解铝库存统计 (16.1.11-16.1.18)

	上海	无锡	杭州	佛山	天津	沈阳	巩义	总计
1月18日	28.3	18.6	3	11.6	1.9	0.6	3.6	67.6
1月25日	27.3	17.6	3.1	11.4	1.8	0.7	2.3	64.2
变化量	-1	-1	+0.1	-0.2	-0.1	+0.1	-1.3	-3.4

数据来源：我的有色网

本周主流现货交易地区总库存总量持续减少。上海地区库存减少 1 万吨，总量至 27.3 万吨。佛山地区库存微幅减少 2 万吨，总量 11.4 万吨，杭州地区库存增加 0.1 万吨，总量至 3.1 万吨。巩义地区库存减少 1.3 万吨，总量至 2.3 万吨。本周无锡地区库存减少 1 万吨，库存量为 17.6 万吨。天津地区库存减少 0.1 万吨，总量至 1.8 万吨，沈阳地区库存增加 0.1 万吨，总量至 0.7 万吨，本周全国总库存减少 3.4 万吨，总量至 64.2 万吨。

图三 国内主流市场电解铝库存统计图



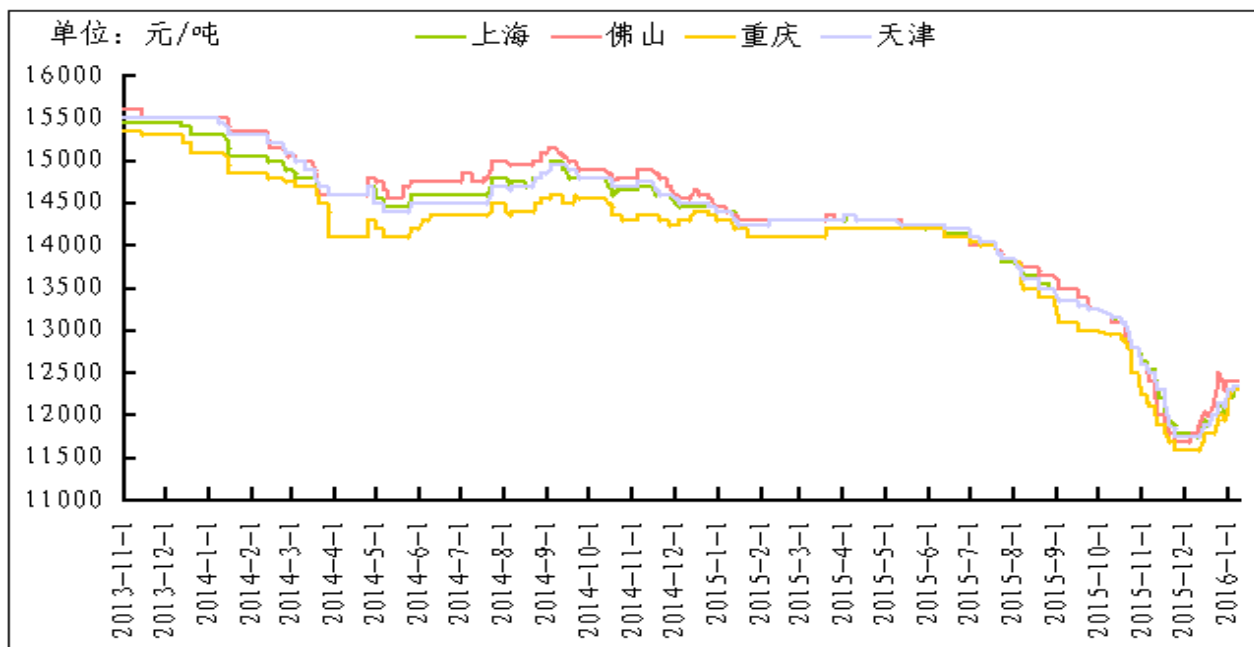
数据来源：我的有色网

3、铝合金锭市场分析

受原铝下行及市场消费萎缩等因素影响，本周铝合金锭价格明显下滑。春节将至，下游企业本周开始陆续放假，且节前备货积极性整体不高，市场交易活跃度降低。

具体价格方面，佛山地区再生系合金 ADC12 主流成交价至 121000-12400 元/吨区间，均价 12200 元/吨，价格一周累积下跌 200 元/吨，下游企业陆续开始放假，且节前备货不多，成交有所下滑。上海地区 ADC12 主流成交区间为 12000-12600 元/吨，均价 12300 元/吨，本周价格保持平稳，下游多开始集中少量储备库存，成交尚可。西南地区 ADC12 成交价格为 12000-12400 元/吨，下游放假稍晚，本周成交仍然不错；华北地区 ADC12 交易价格区间也下行至 12100-12400 元/吨，北方下游大面积停产放假，市场成交萎缩明显。据我的有色网了解，下游压铸企业多选择一月底至二月初放假，且备货情绪不高。目前华东、华南地区合金厂多在适当储备库存，将在 2 月 2 日左右集中停产放假；而西南等地部分大型合金厂因订单相对较好，且工人多为本地人，放假时间最晚将到 2 月 6 号。

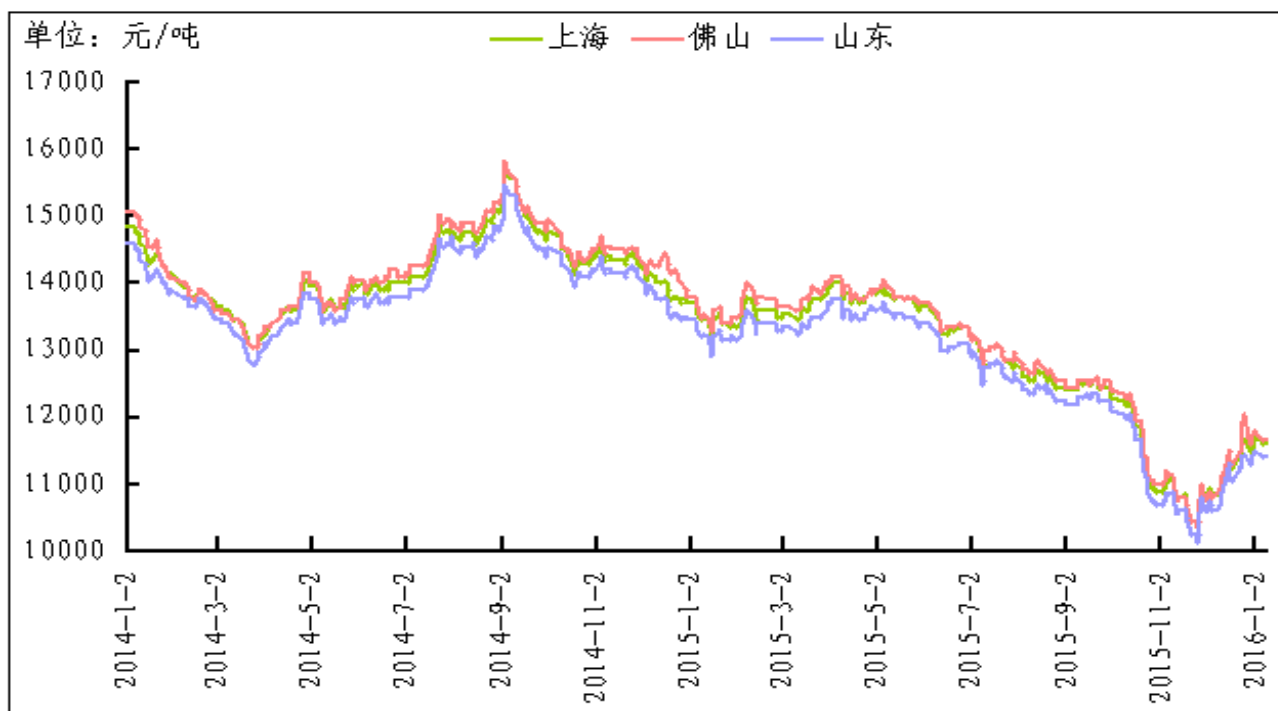
图四、全国主流地区 ADC12 铝合金锭价格走势 规格：国标



数据来源：我的有色网

原铝系铸造铝合金锭方面，本周价格随电解铝大幅走低。其中，佛山地区 A356.2 成交价为 11350-11450 元/吨，均价 11400 元/吨，一周累积下跌 200 元/吨，下游轮毂厂开始放假，市场消费逐渐减弱，流通品牌仍为云铝、沾益锆晟等。上海、浙江、江苏等主流消费地区 A356.2 成交价为 11300-11400 元/吨，均价 11350 元/吨，累计下跌 150 元/吨，下游节前备货积极性不高，且部分企业开始陆续停产、放假；供应方面，北方地区物流行业多开始停工，合金厂发货减少，市场供求均开始转弱。预计到下周铝合金锭市场交投更将大幅萎缩。

图五、全国主流地区 A356.2 铝合金锭价格走势 规格：国标



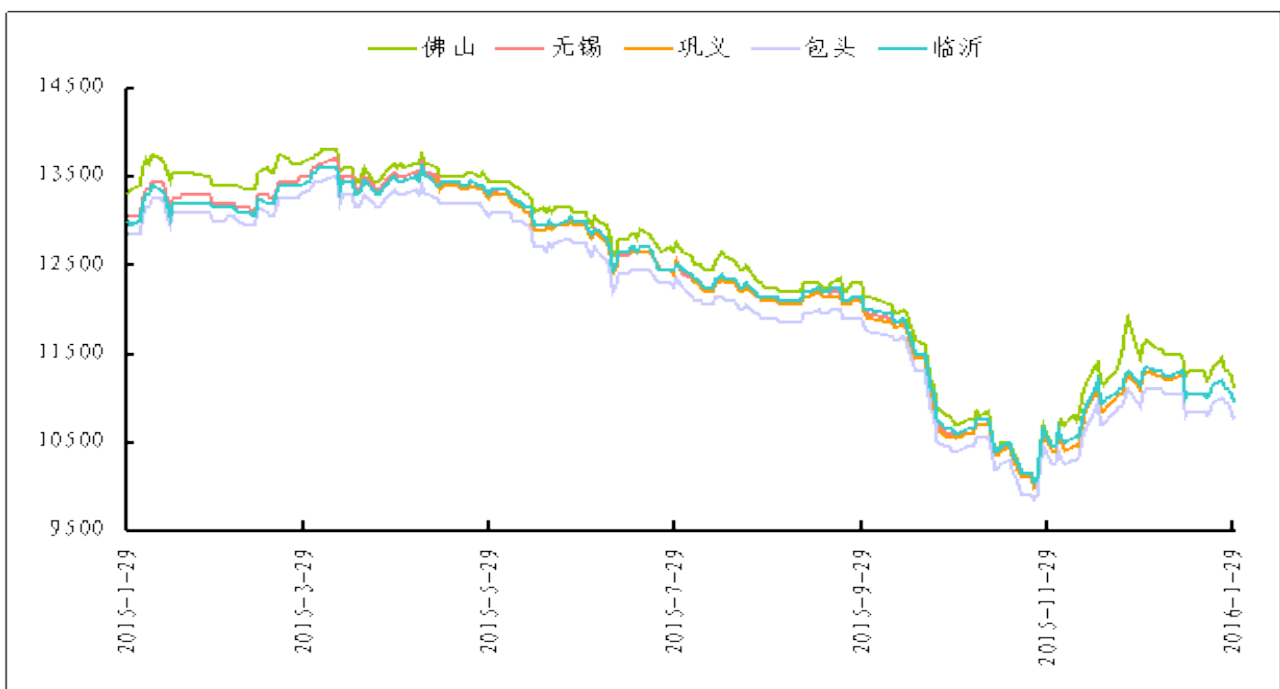
数据来源：我的有色网

4、铝材市场分析

本周原铝价格整体呈下行走势，受此影响，全国主流地区铝材市场价格也随之有所下调。具体情况，6063 铝棒：截止目前，全国主流地区 6063 铝棒加工费如下：佛山 420~480 元/吨（到厂）；无锡 300~350 元/吨（自提）；包头 100~150 元/吨（出厂）；巩义 280~350 元/吨（出厂）；临沂 310~350 元/吨（到厂）。加工费方面，本周整体未见明显的调价变动，基本与上周持平，而整体价格虽然本周处于下行走势，但对比上周却有微幅上涨，其中除佛山地区与上周持平外，其他主流地区整体价格涨幅在 0.2%~0.4% 之间。成交情况，本周是 1 月份的最后一个工作周，伴随下游集中的提前放假，本就冷清的市场越发的低迷，而往年的备货

潮在今年也显得有些微不足道，大型下游企业备货量都有限，而中小型企业有大部分基本是无备货意愿，这也造成持货商近期对于报价出货的意愿有所减弱。库存方面，目前佛山地区库存9600吨，与上周基本无明显变化，而当地货源以直径120MM的最多，倒是直径178MM的有所短缺；无锡地区库存增加至2200吨左右，主要是新疆农六师有部分货源到库。

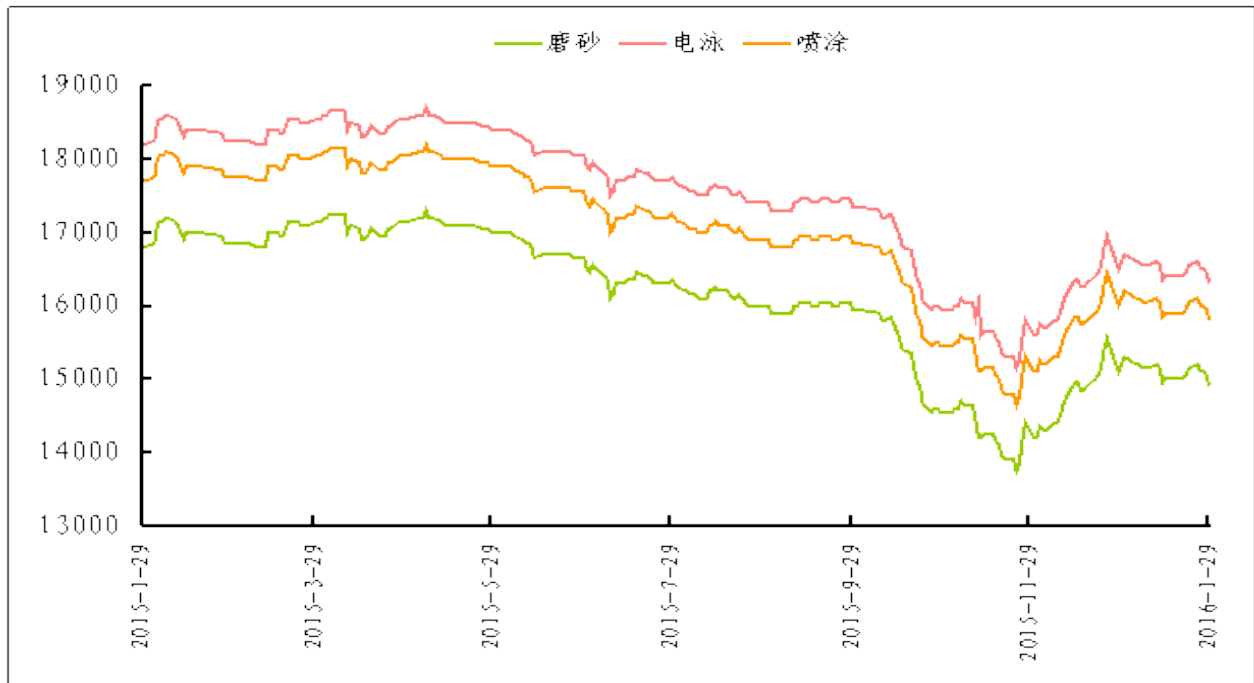
图六、全国主流地区6063铝棒价格走势图 规格：φ90-φ178 单位：元/吨



数据来源：我的有色网

铝型材方面：本周佛山地区各表面处理价格整体跟随原铝价格呈下行走势，但对比上周却有微幅的上涨，涨幅基本在0.2%左右。成交情况，据了解，目前加工企业放假的比例正不断上涨，其中以中小型企业为最，而通过与部分企业沟通，我们发现，导致提前放假的原因基本在于行情不佳、订单萎缩以及产能过剩等导致。

图七、佛山地区铝型材市场价格走势图 单位：元/吨



数据来源：我的有色网

三、热点新闻

1、本周宏观要闻

国务院定调全面推开营改增 预计减税规模将达 9000 亿 国务院总理李克强日前主持召开座谈会。他表示，营改增作为深化财税体制改革的重头戏，前期试点已取得积极成效，今年要全面推开，进一步较大幅度减轻企业税负。

去年国企利润降 6.7% 钢铁有色亏损拖后腿 1月26日，财政部网站公布2015年全年国有企业经济运行情况。国企利润总额同比下降6.7%，营业总收入下降5.4%，负债总额同比增长18.5%。

去年工企利润降 2.3% PPI 通缩蚕食 1.5 万亿 1月27日，国家统计局发

布数据显示，2015年全国规模以上工业企业实现利润总额63554亿元，比上年下降2.3%；实现主营业务利润58640.2亿元，比上年下降4.5%。这也是工业企业利润多年来的首次下降。

野村：美国经济不及预期 2015 第四季度 GDP 料将增长 2% 野村证券研究团队1月22日表示，近几周美国经济前景显出进一步疲软的迹象：美国的社会财务状况已经明显趋紧，同时经济数据预期也表明，美国2015年的经济增长势头不如此前预期。

日本 12 月出口同比减少 8.0% 连续第三个月下滑 日本12月出口同比跌幅创逾3年来最大，激发对2015年第四季经济萎缩的担忧，因中国和新兴市场放缓影响到仰仗出口的日本经济。

德国 IFO 商业景气指数续降 企业对全球经济担忧加剧 德国智库 IFO 周一(1月25日)公布的数据显示，德国1月 IFO 商业景气指数再次下降，表明德国企业高管对全球经济放缓的担忧进一步增强。

德商：欧元区企业信心正改善 但经济前景料将不佳 德国商业银行(Commerzbank)研究团队周二(1月26日)指出，按照最糟糕的情况估计，欧元区2015年四季度经济增长季率可能只有0.25%。

美联储 1 月声明：密切关注全球经济变动 未排除 3 月加息可能 周三，美联储公布1月FOMC声明，维持利率不变，称将密切关注全球经济和金融市场的变动。美联储预计未来仍将缓慢加息，并未排除3月会议加息的可能。美联储本次决议获得所有委员一致通过。

EIA 原油库存激增838.3万桶 创1930年来历史最高水平 美国能源信息署

(EIA)周三(1月27日)公布的至1月22日当周库存数据显示, 当周 EIA 原油库存增加838.8万桶, 预期增加410万桶, 前值增加397.9万桶。

美国上周初请失业金人数降至 27.8 劳动力市场依旧强劲 美国劳工部周四(1月28日)公布的数据显示, 美国1月23日当周初请失业金人数为27.8万人。

欧元区1月经济景气指数明显下降 因悲观笼罩各行业 欧盟委员会1月28日公布的数据显示, 欧元区1月经济景气指数有所下降, 且下降幅度明显高于预期, 而下降的主要原因是悲观情绪普遍弥漫在工业界、服务业和消费者中。

2. 本周行业新闻

2015年中国氧化铝进口465万吨 同比下降11.8% 21日海关总署公布2015年12月中国金进口商品情况, 据公布数据显示: 中国12月氧化铝进口54万吨, 同比下降14.8%, 全年氧化铝进口465万吨, 同比下降11.8%; 中国12月废铝进口17万吨, 同比下降26.8%, 全年进口废铝209万吨, 同比下降9.5%; 中国12月未锻轧铝(包括铝合金)进口1.35万吨, 同比增长78.8%, 全年进口未锻轧铝22.37万吨, 同比下降36.7%; 中国12月铝材铝材进口3.98万吨, 同比下降14.7%, 全年铝材进口量47.21万吨, 同比减少5.6%。

百矿煤电铝项目自备电厂成功并网发电 1月22日晚18时45分, 经过业主、调式单位、施工方的45天昼夜不懈努力, 百矿煤电铝一体化项目自备电厂成功并网发电, 并输送到铝业公司空压站供给生产, 标志着自备电厂正式迈入实际性的生产经营轨道。

南山铝业并购完善铝产业链 盈利估值有望持续增长 1月22日晚，拟整合大股东南山集团旗下怡力电业资产包的南山铝业发布了发行股份购买资产预案的修订稿，同时公司股票于今日（1月25日）复牌。业内人士表示，公司此次注入怡力电业，将使得上市公司铝产业链的一体化得到完善，盈利能力得到显著提升的同时，EPS也将大幅增厚。同时，随着公司近年来在高端铝材深加工方面的竞争优势进一步加强，南山铝业的盈利能力及相对应的估值水平或将得到持续强化。

富源今飞集团年产500万件铝合金轮毂项目开工 1月21日，富源今飞集团有限公司年产500万件铝合金轮毂制造项目举行开工仪式。今飞轮毂制造项目总投资10亿元，年产500万件，投产后年产值可达20亿元以上、税金1亿元以上，带动就业1600余人。按照协议铝合金轮毂项目将分三期进行建设，一期建成年产200万件铝合金汽车轮毂铸造半成品；二期建成年产300万件铝合金汽车轮毂铸造半成品；三期建成年产500万件铝合金汽车轮毂成品。该项目将于2016年底建成投产。

高盛：长期低迷或成历史 工业金属价格有望触底 高盛在调查了淡水河谷、巴里克黄金、美铝公司和力拓等大宗商品巨头后指出，随着中国依赖原材料的部门开始显示轻微改善的迹象，工业金属价格可能在长时间低迷后获得支撑。

Garmco 铝重熔工厂举行动工仪式 可产12万吨铝坯 海湾轧铝厂公司 Gulf Aluminium Rolling Mills Company (Garmco) 投资5500万美元的铝重熔工厂在巴林举行动工仪式。该工厂是一个为期三年的项目，目的在于提高公司赢利能力，挖掘当地及国际市场商机，预计2017年11月建成。竣工之后，该工厂可以生产

120,000吨铝坯,提供50个全新就业岗位,产生显著的节约成本效益。法国Fives集团与Garmco达成了工程总承包合同。

财政部宣布征收工业企业结构调整专项基金 财政部于近日宣布了关于征收工业企业结构调整专项基金的细则,基金的征收将基于发电量和各省区市的征收标准,自2016年1月1日起实施。征收的资金将用于支持行业去产能,若基于2015年发电量估算,则每年征收总额约为人民币470亿元。对自备电厂的征收标准最高达到人民币1.7分/千瓦时。

2015年12月中国铝土矿进口710.67万吨 创23个月新高 日前中国海关总署公布2015年12月中国商品进出口情况,数据显示12月中国进口铝土矿710.67万吨,创23个月新高,并且据统计,近几年单月铝土矿进口量超过700万吨只有三个月,其余两次分别为2013年9月759.14万吨和2014年1月801.59万吨,而这两次是由当时印尼公布铝土矿出口禁令所致。

俄铝: 铝价低迷状况今年初会逆转 俄铝(00486-HK)副行政总裁OlegMukhamedshin预期,铝价低迷情况会於今年初逆转,原因为全球大型生产商公告缩减铝产能,而中国半成品出口亦大幅减少,料今年全球会出现铝短缺逾30万吨。

有色金属行业面临艰难转型 由中国有色金属工业协会、经济日报社中经产业景气指数研究中心和国家统计局中国经济景气监测中心联合编制的中经有色金属产业月度景气指数报告显示,2015年12月,中经有色金属产业景气指数为11.3,较上月略有回升,但依然在“过冷”区间运行,有色金属行业发展的弱势局面短期内将难以扭转。

四、总结与预测

综述：日本央行今日宣布实施负利率，以 5-4 投票比例通过该决定。日本央行表示，将审视风险，如有必要采取额外的举措。如有必要将进一步降息。日元对美元快速跌逾 200 点，美元指数强劲反弹，进而打压有色金属市场。与此同时，市场开始消化春节假期前中国经济活动放缓的因素，亦导致有色价格走弱。由于春节即将到来，氧化铝上下游对价格分歧依旧存在。但考虑氧化铝供应，运输等因素，下周价格依旧维持弱势上行态势，但成交量不会太大。临近春节，中间商以及下游企业陆续放假，市场需求明显萎缩，下周现货电解铝价格维持弱势震荡。

中国铝市场报告订单

上海钢联电子商务股份有限公司

您的兴趣:

- Myyouse 铝价指数
- 现货铝市每日简评
- 铝厂报价
- 现货成交行情
- 电解铝每日成交报告
- 铝材市场价格
- 铝材厂家开工率
- 铝材厂家订单新增
- 铝期盘评述
- 行情预测
- 每日行业资讯
- 每日新闻讯息

订阅公司 (请填写公司全名):

联系人:

电 话:

传 真:

电子邮箱:

日 期: 年 月 日

公司名称: 上海钢联电子商务股份有限公司
地 址: 上海市宝山区园丰路 68 号
电 话: 021-26093967
传 真: 021-66896910
费 用: **2600 元人民币/年**
汇款户名: 上海钢联电子商务股份有限公司
帐 号: 3100 1913 1000 5250 1232
开 户 行: 建设银行上海宝钢宝山支行

贵公司属于:

- 矿山-中国
- 矿山-除中国以外
- 贸易商
- 冶炼厂-中国
- 冶炼厂-除中国以外
- 铝材厂
- 贸易商
- 期货公司
- 金融机构
- 研究机构
- 政府机关
- 其他

铝研究团队联系方式:

李 旬: 021-26093260

邮箱: lix@mysteel.com

本报告由我的有色铝研究团队开发, 版权属于上海钢联电子商务股份有限公司, 未经授权不得复制、转发, 引用需备注来源。

免责声明:

本研究报告仅供上海钢联电子商务股份有限公司及“我的有色网”客户使用, 我的有色网铝研究团队不会因接收人收到本报告而视其为本公司的当然客户。

本研究报告由我的有色网铝研究团队制作, 是基于研究团队认为可靠的且目前已公开的信息撰写, 我们力求但不保证该信息的准确性和完整性, 客户也不应该认为该信息是准确和完整的。同时, 本团队不保证文中观点或陈述不会发生任何变更, 在不同时期, 本团队可发出与本报告所载资料、意见及推测不一致的报告。

我的有色网铝研究团队会适时更新我们的研究, 但可能会因某些规定而无法做到, 在任何情况下, 本报告中的信息或所表述的意见并不构成对任何人的投资建议, 也没有考虑到个别客户特殊的投资目标、财务状况或需求。客户应考虑本报告中的任何意见或建议是否符合其特定状况, 若有必要应寻求专家意见, 本公司及雇员不对使用本报告而引致的任何直接或者间接损失负任何责任。

本报告所载的资料、工具、意见及推测只提供给客户作参考之用, 并非作为或被视为出售或购买证券或其他投资标的的邀请或向人作出邀请。

本报告涉及期货、期权及其它衍生工具的交易, 因其包括重大的市场风险, 因此并不适合所有投资者。在任何情况下, 本团队不对任何人因使用本报告中的任何内容所引致的任何损失负任何责任, 投资者需自行承担风险。

本报告版权归我的有色网铝研究团队所有, 未获得我的有色网铝研究团队事先书面授权, 任何人不得对本报告进行任何形式的发布、复制或出版作任何用途, 合法取得本报告的途径为本公司网站及本公司授权的渠道。



(“我的有色网”微信)



(期、现货铝交易微信)

上海钢联电子商务股份有限公司

上海市宝山区园丰路 68 号 邮 编: 200444
联系人: 李 旬 电 话: 021-26093260
邮 箱: lix@mysteel.com