

我的有色-铝团队

日期/地区	上海	无锡	佛山	长江	南储	粤对沪升贴水
2018/3/5	13970	13960	14070	13950	14070	+100
2018/3/6	14070	14070	14140	14070	14140	+70
2018/3/7	14070	14070	14140	14070	14150	+70
2018/3/8	13930	13930	13960	13930	13960	+30
2018/3/9	13980	13980	14010	13990	14010	+30

Mymetal 评述&一周要闻

宏观：2月份工业生产者出厂价格同比上涨3.7%。

市场情况：本周（3.5-3.9）本周铝价走势震荡下挫，市场整体成交一般。本周沪铝呈现震荡下跌走势，截止周五主力1805月合约，以13910元/吨收盘，较上周收盘下跌190元/吨。现货交投方面，本周现货贴水维持在120-150元/吨，持货商紧跟期铝调价。持货商维持积极出货态度，中间商逢低价询价积极，贸易商主要为下游接货为主。下游企业需求逐渐回暖，市场整体表现一般。

行业要闻：美国宣布对进口钢铁和铝产品征收高关税。

总结与预测：本周部分地区氧化铝价格出现下调，市场以履行长单为主，目前整体市场现货成交平淡。主要原因是部分地区的低价成交，拉动市场价格下调。并且电解铝价格依旧保持弱势震荡，下游接货意愿不强，并且电解铝企业库存偏高，导致市场看跌心态较浓。短期来看，我们预计氧化铝的价格维稳为主，不排除出现小幅下跌的可能，预计运行区间在2600~2900元/吨左右。电解铝方面：本周国内铝价震荡下行，主流市场需求各异，成交维持平稳。目前来看，铝价跌至成本线附近，若原料价格继续走跌，前期成本支撑可能减弱。另外，库存高企，对铝价再次形成压制。短期来看，在供应压力较大的情况下，铝价或将维持弱势运行，不排除出现继续下跌可能，运行区间13700-14200元/吨。

目 录

一、上游市场及辅料市场分析.....	3
1、进口铝土矿市场评述.....	3
2、国内铝土矿市场评述.....	3
3、国内预焙阳极市场评述.....	4
4、国内氟化铝市场评述.....	5
二、现货市场分析.....	5
1、氧化铝市场分析.....	8
2、电解铝市场分析.....	8
3、铝合金市场分析.....	10
4、铝棒市场分析.....	17
三、热点新闻.....	17
1、本周宏观要闻.....	19
2、本周行业新闻.....	19

一、上游市场及辅料市场分析

1、进口铝土矿市场评述

进口铝土矿现货含税到港价：青岛港，Al:46%，Si:8%报 319.5，来自马来西亚柔佛州；日照港 Al:48%，Si:5%报 403；龙口港 Al:50%，Si:3%报 417，来自几内亚；澳大利亚 Al:52-55%，Si:2-6%报 46；印度 Al:46-48%，Si:6-7%，报 37.5；马来西亚 AL:40%，SI:3%，报 40.5（美元/吨），来自关丹。

表 1、本周新加坡船舶燃油费行情

日期	IF0380（重油）		IF0180（重油）		MDO（轻油）	
	当日价格	涨跌	当日价格	涨跌	当日价格	涨跌
	（\$/MT）	（\$/MT）	（\$/MT）	（\$/MT）	（\$/MT）	（\$/MT）
2018年3月8日	362.5	-4	393	-4	585.5	-
2018年3月7日	366.5	-5	397	-5	585.5	6
2018年3月6日	371.5	6	402	6	579.5	-
2018年3月5日	365.5	5	396	5	579.5	10

数据来源：我的钢铁网

表 2、本周部分铝土矿船只到港情况

船名	进口量	品名	时间	港口	来源国	接收人	货代
威力恒久	124804	BAUXITE	3-6 0800	烟台港	几内亚	魏桥	外代
RUI NING 2	51960	BAUXITE	3-9 1600	董家口港	印尼	CHI PING	JIANG HAO
BOTTIGLIER SOPHIE GREEN	78572	BAUXITE	3-10 2100	董家口港	澳大利亚	WEI QIAO	SINO-OCEAN
YANGZE 10	87090	BAUXITE	3-10 1600	青岛港	几内亚	SHAN LV	PENAVICO

数据来源：我的钢铁网

2、国内铝土矿市场评述

阳泉市场 A/S:4.5 报价 350；A/S:5.5 报价 400（不含税价格）；
 AL:60%,SI:8%，报价 460（不含税价格）；百色市场 Al:60-65%，Si:9-11%报价
 280（不含税价格）；贵阳 Al:60-65%，Si:9-11%报价 270（不含税价格）；三门
 峡 Al:55-60%，Si:12-13%报价 400（不含税价格）。

国产矿价格表（分月度）

地区	品位	价格（单位：元/吨）									
		6月	7月	8月	9月	10月	11月	12月	1月	2月	3月
山西	A/S: 4.5	260-280	300-320	300-320	300-320	340-360	360-400	350-390	330-370	330-370	340-380
	A/S: 5.0	280-310	320-340	320-340	320-340	360-380	380-420	370-410	350-390	350-390	360-400
	A/S: 5.5	320-350	350-380	350-380	350-380	380-400	410-440	400-430	380-410	380-410	390-420
	A/S: 6.0	380-410	410-440	410-440	410-440	440-450	480-490	470-480	450-460	450-460	460-470
河南	A/S: 4.5	280-290	320-330	320-330	330-350	460-480	460-480	400-420	350-370	350-370	380-390
	A/S: 5.0	290-310	330-350	330-350	350-370	500-520	500-520	420-430	370-380	370-380	400-410
广西	A/S: 7.0	210-220	210-220	210-220	210-220	210-220	230-240	220-230	220-230	240-250	270-280
贵州	A/S: 6.0	210-220	210-220	220-230	220-230	220-230	250-260	230-240	230-240	230-240	260-270

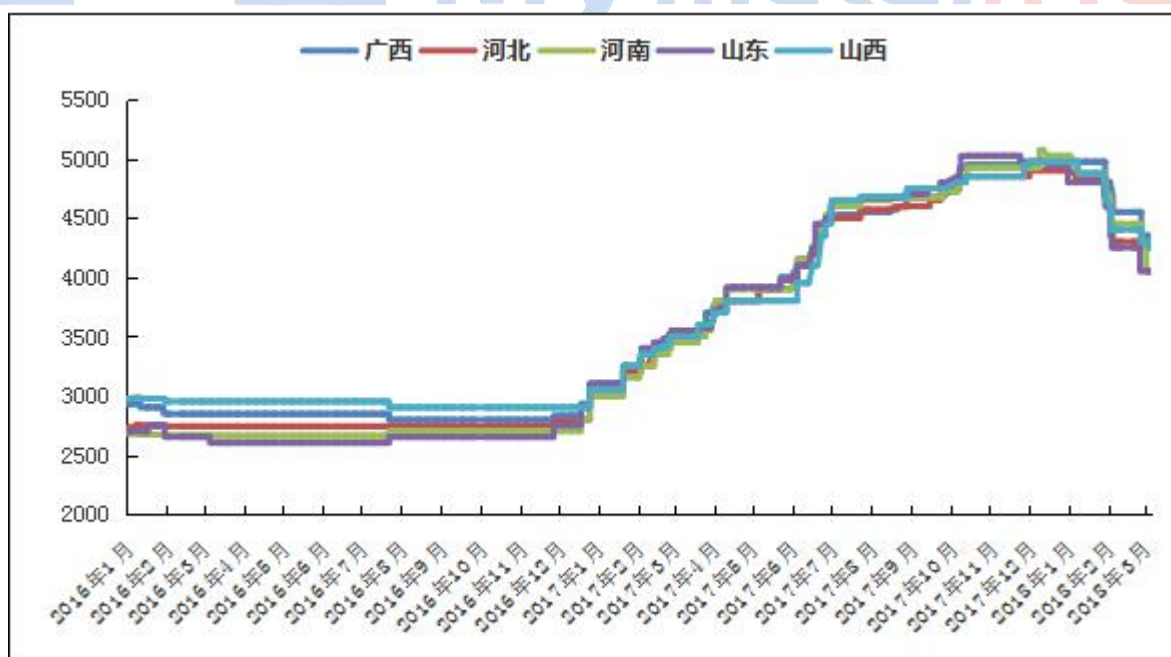
数据来源：我的有色网

本周国产矿价格小幅上涨，主要原因是部分地区矿石品味出现下降，导致市场上矿石供应偏紧，并且目前国产矿库存偏少，所以国产矿价格出现小幅上涨。短期来看，我们认为短期国产矿的价格维稳概率较大，部分区域可能会出现小幅上涨，上涨幅度在 10~20 元/吨之间。

3. 国内预焙阳极市场评述

上周山东地区阳极价格下调,市场阳极价格 4000-4300 元/吨, 送往魏桥阳极长单出厂价格 3900 元/吨左右, 较上月下调 200 元/吨。受山东地区影响, 本周内蒙地区下调预焙阳极价格, 下调幅度 200 元/吨, 送往霍林河地区到厂价 3980 元/吨, 河南地区阳极出厂 3600-3900 元/吨, 青海地区 4300-4400 元/吨, 下降 200。价格原材料方面石油焦价格本周价格持稳为主, 目前石油焦价格在 1750-1850 元/吨左右。煤沥青市场价格有所回落, 目前国内煤沥青价格 3980-4250 元/吨。煨后焦价格继续疲软, 目前煨后焦企业利润很低。受采暖季预焙阳极企业减产、停产的影响, 市场对煨后焦的采购逐渐缩减, 价格在 2600-2900 元/吨。

2016 年-2018 年 3 月主流地区预焙阳极月度价格统计



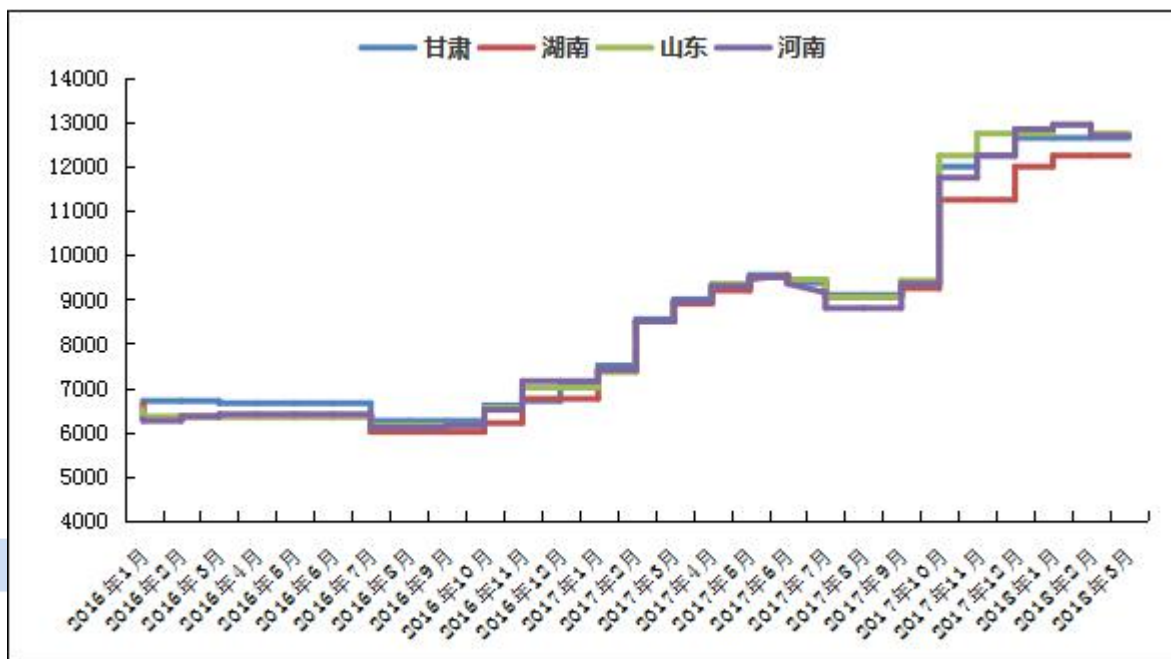
数据来源: 我的有色网

成本方面：本周石油焦价格持稳为主，目前国内石油焦价格在 1750-1850 元/吨。煅后焦价格依旧保持在低位，市场价格在 2600-2900 元/吨左右。煤沥青价格有所下跌，目前国内沥青价格 3950-4350 元/吨。

后市预测：本周大部分地区 3 月份预焙阳极价格已经确定，长单定价继续下调趋势，跌幅在 200 元/吨。取暖季即将结束，取暖季过后阳极、电解铝企业即将复产，铝厂目前也处在一个观望时期。短期内可以预计阳极价格仍是一个下降趋势。

本周国内氟化铝各地区报价持稳为主，市场综合价在 12500-13000 元/吨，送至新疆、内蒙地区 13500 元/吨。原材料方面目前氢氧化铝市场报价 2700-2900 元/吨，萤石价格在 3100-3300 元/吨左右。氟化铝原材料价格维持高位，生产成本依旧较高。氟化铝企业库存较少，取暖季即将结束，铝厂采购良好，市场供应方面依旧较为紧张。

2016年-2018年3月主流地区氟化铝月度价格统计



数据来源：我的有色网

企业生产开工情况：湖南有色氟化学国贸有限公司恢复生产。河南多氟多保持1条线正常生产，开工率50%。河南未来铝业受环保影响开工率50%。河南中色韶星开工率50%。山东昭和新材料本周正常开工。山东淄博南韩化工恢复生产。山东博涛集团受环保影响限产50%。河北平泉长城化工本周正常开工，开工率30%。四川励志环保也正常开工。安徽锦洋氟化学有限公司近期开工正常。宜章弘源化工维持正常生产。

后期预测：目前氟化铝开工率依旧较低，取暖季即将结束，各家铝厂采购也较为积极，市场供应较为紧张。原材料方面价格也保持高位，预计短期内氟化铝市场价格还是会保持在较高水平。

二、现货市场分析

1、氧化铝市场分析

表 5、本周主流地区氧化铝价格

日期	地区	规格	最低价	最高价	涨跌	备注
3月2日-3月9日	山西	A0-1	2690	2730	-70	-
	山东	A0-1	2710	2750	-100	-
	河南	A0-1	2700	2740	-80	-
	广西	A0-1	2610	2650	-110	-
	贵州	A0-1	2840	2880	-60	-
	连云港	A0-1	3050	3090	+50	港口自提
	西澳 FOB	A0-1	364	368	+9	美元/吨

数据来源：我的有色网

本周部分地区市场氧化铝价格下调，下游市场接货意愿不强，整体市场现货成交平淡。北方市场报价 2700-2750 元/吨，南方市场报价达到 2600-2850 元/吨。从区域上看，山西氧化铝成交价格为 2690-2730 元/吨。山东氧化铝成交价格为 2710-2750 元/吨。河南氧化铝成交价格为 2700-2740 元/吨。贵州氧化铝成交价格为 2840-2880 元/吨。广西氧化铝成交价格为 2610-2650 元/吨。进口氧化铝方面，氧化铝 FOB 澳洲报价为 364-368 美元/吨。连云港氧化铝现货价小幅上涨，成交价格报价 3050-3090 元/吨。

港口库存：本周港口库存小幅下跌，目前港口进口量依旧偏少，港口库存继续维持低位。

表 6、中国主要港口氧化铝库存统计

日期	连云港	鲅鱼圈	青岛港	总计
3月2日	20.1	4.6	25.9	50.6
3月9日	19.1	2.9	25.7	47.7
变化量	-1	-1.7	-0.2	-2.9

数据来源：我的有色网

产能产量方面：1、2018年2月贵州华锦焙烧炉一台燃爆，预计40天修复，影响氧化铝产量10万吨。2、中铝苹果铝业进行检修，停一台焙烧炉，日产量由7000吨减少至5000吨，预计3月底恢复。

长单方面：截至2月28日，2018年2月上旬所三月期铝结算价加权平均值为14615元/吨，以18.5%作价2月份氧化铝长单价为2703.78元/吨，较1月份长单比例价下跌66.04元/吨。

2、电解铝市场分析

表6、本周（3月5日~3月9日）国内主流市场A00铝锭周均价

日期	上海	无锡	佛山	天津	沈阳	重庆	杭州	临沂	巩义	平均价
3月5日	13970	13960	14070	13960	13970	13990	13970	14000	13910	13978
3月6日	14070	14070	14140	14070	14040	14090	14070	14090	14030	14074
3月7日	14070	14070	14140	14080	14050	14090	14070	14120	14030	14080
3月8日	13930	13930	13960	13950	13930	13960	13930	14010	13900	13944
3月9日	13980	13980	14010	13990	13970	14020	13990	14050	13960	13994
周均价	14004	14002	14064	14010	13992	14030	14006	14054	13966	
涨跌幅	-0.30%	-0.26%	-0.47%	-0.26%	-0.23%	-0.07%	-0.28%	-0.23%	-0.20%	

数据来源：我的有色网

市场情况：本周（3.5-3.9）本周铝价走势震荡下挫，市场整体成交一般。本周沪铝呈现震荡下跌走势，截止周五主力1805月合约，以13910元/吨收盘，较上周收盘下跌190元/吨。现货交投方面，本周现货贴水维持在120-150元/吨，持货商紧跟期铝调价。持货商维持积极出货态度，中间商逢低价询价积极，贸易商主要为下游接货为主。下游企业需求逐渐回暖，市场整体表现一般。

产量、产能调研：据我的有色网调研，宁夏青铜峡电解铝产能全部复产，涉及产能5万吨。目前运行产能99.5万吨。贵州登高新材料电解铝产能开始投产，涉及产能10万吨。内蒙古锦联（含联川）电解铝产能复产顺利，现在复产15万吨，目前运行产能85万吨。

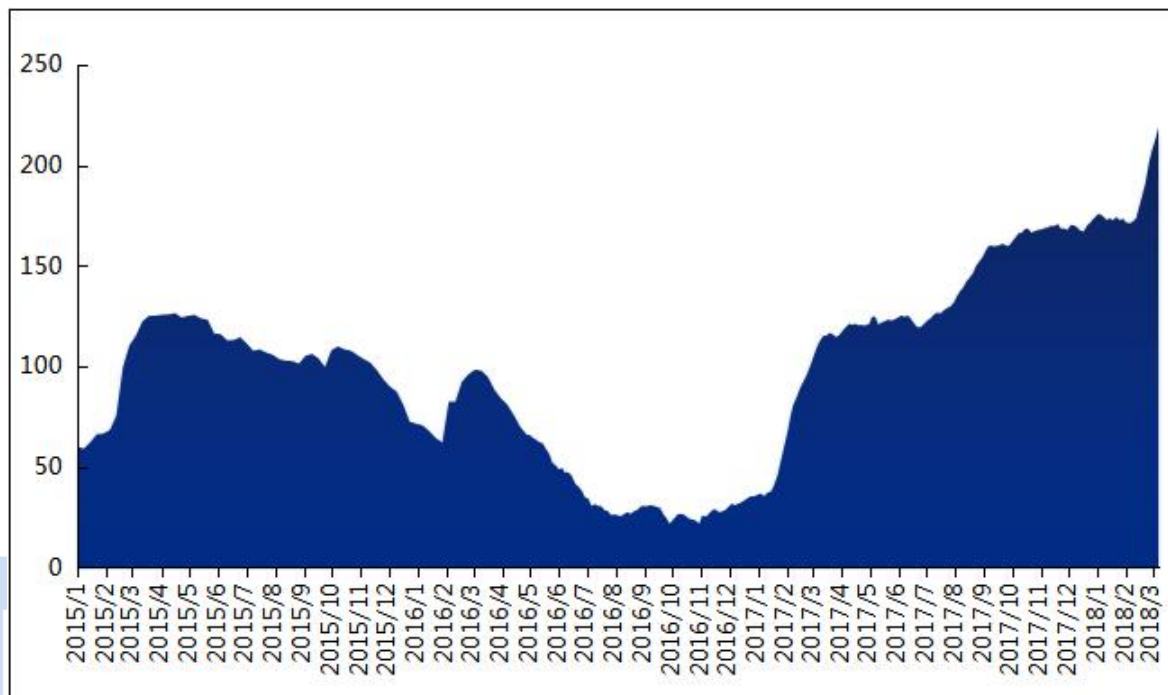
现货库存：据我的有色网统计，截止本周四国内现货铝锭库存总量218.9万吨，较上周继续增加11.5万吨，本周现货铝锭库存总量持续增加，其中无锡、佛山地区增加最为明显。具体数据如下：

表 7、 全国主要市场电解铝库存统计（18.3.1-18.3.8）

地区	3月1日	3月8日	增减
上海	35.5	36.2	+0.7
无锡	77.4	81.2	+3.8
杭州	10.4	10.8	+0.4
湖州	4.2	4.4	+0.2
佛山	34.4	38.8	+4.4
海安	4.2	4.3	+0.1
天津	6.3	6.4	+0.1
沈阳	0.7	0.7	0
巩义	14.4	15.4	+1
郑州	4	4.5	+0.5
洛阳	2.1	2	-0.1
重庆	3	3.2	+0.2
临沂	3.4	3.5	+0.1
常州	7.4	7.5	+0.1
合计（万吨）	207.4	218.9	11.5

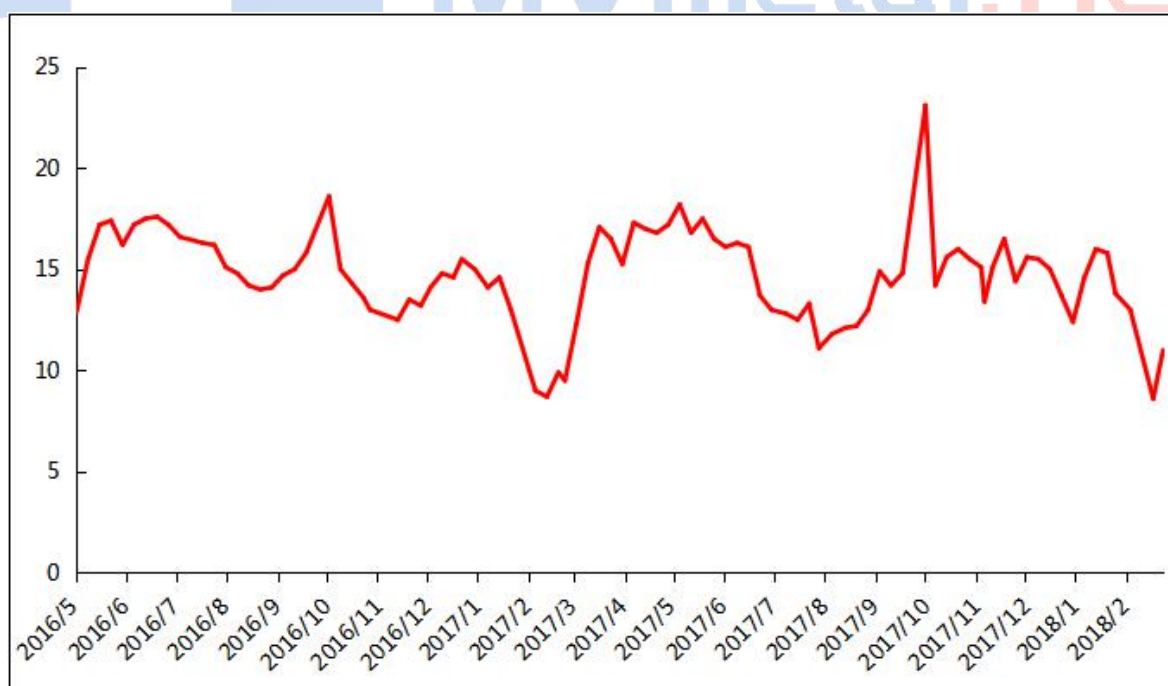
数据来源：我的有色网

图3、国内主流市场电解铝库存总量图(万吨)



数据来源：我的有色网

图4、中国主要地区电解铝出库量走势图(万吨)



数据来源：我的有色网

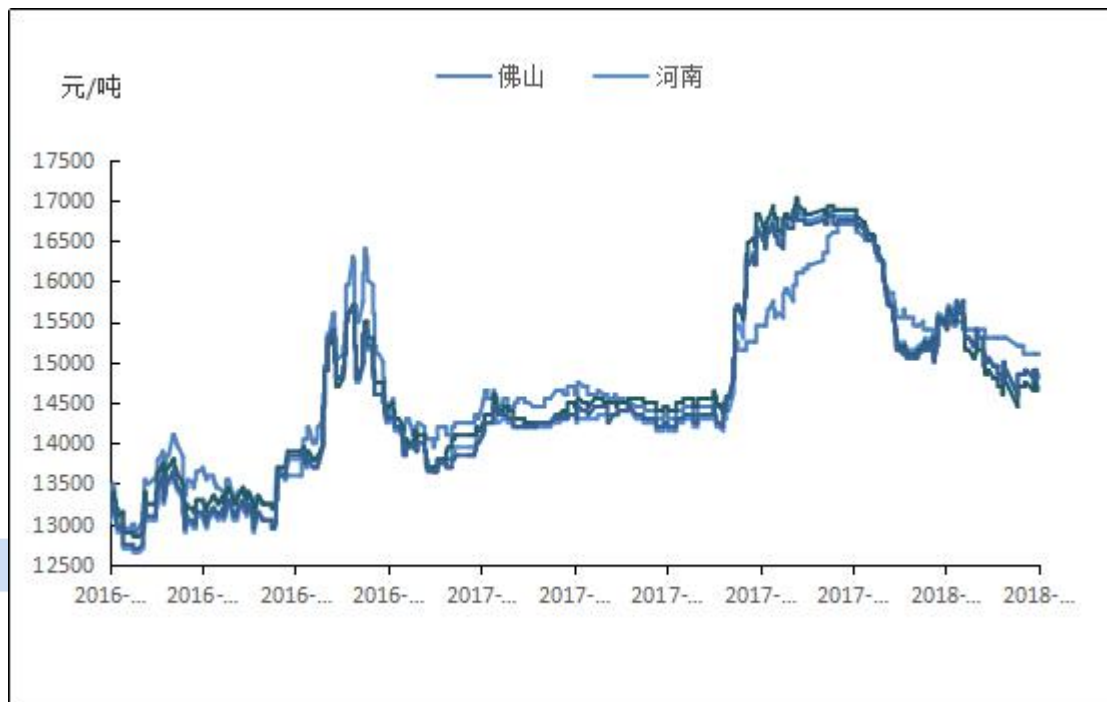
据我的有色网统计：中国主要地区电解铝出库量（2018/2/25-2018/3/3）约11万吨，周环比增加2.4万吨。其中上海、无锡、杭州、佛山、重庆地区出库量增加；天津、沈阳地区维持稳定；巩义地区出库量略有下滑。

3、铝合金市场分析

1. 原铝系铸造合金锭市场分析

本周原铝价格震荡偏弱，较上周均价下调30元/吨，受此影响，原铝系A356.2铝合金锭价格也稍下调，且本周下游企业已基本复工，采购意向较强，市场需求向好，出货量增加，市场整体成交较好。本周A356.2原铝系合金锭全国各地价格情况：目前江浙沪地区A356.2均价为14800元/吨，广东地区均价为14900元/吨，山东地区出厂均价为14700元/吨，内蒙古、云南、河南地区出厂均价为14750元/吨，较上周价格均有所上调。

全国主流地区 A356.2 铝合金锭价格走势



数据来源：我的有色网

加工费方面，由于厂家订单均以长单为主，出厂加工费并无太大变化，贸易商出货积极，加工费较年前基本持平。河南、山东地区送到加工费报至530-650元/吨区间，上海、无锡、金华等地仓库自提加工费在650-700元/吨区间；厂家直供整车含运费到厂，江苏、上海地区加价多在500-800元/吨区间；浙江金华、温州等地则要到加700-800元/吨区间。内蒙古、新疆地区加工费维持在400-700元/吨，华南地区加价不一，普遍在600-850元/吨区间，但有长单客户也可低至500-600元/吨区间。随着下游消费陆续好转，采购需求增多，预计下周，在原铝价格不会大幅度上调情况下，原铝系 A356.2 铝合金锭出货增加，市场成交较好。

2. 再生铝合金方面

本周各地区废铝价格整体坚挺，交投两旺。长江铝锭周均价环比跌30元/吨。Mymetal 干净割胶铝线价格周均为12450元/吨，Mymetal 6系型材白料价格周均为11900元/吨，Mymetal 型材旧料价格周均为11100元/吨，Mymetal 易拉罐价格周均为9600元/吨，型材旧料跌至10800元/吨。铝价低位盘整，趋势下跌不明显和废铝新旧料需求旺盛为本周废铝市场特点。南方废铝需求以及再生铝企业复苏较快，准备带动北方供需结构回暖，各地废铝价格差异化趋势收紧，废铝新料因下游铝加工企业复苏货源增加，买卖双方交易意愿强烈。下周我们围绕讨论的将是各地废铝价格面对铝价变动如何选择方向。

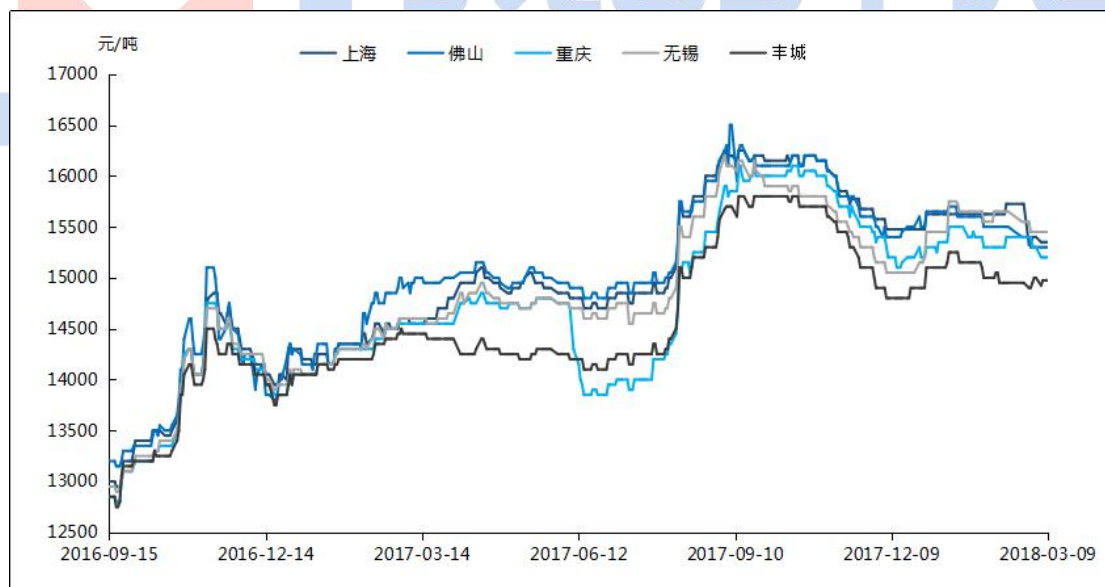
全国主流地区废铝价格



数据来源：我的有色网

本周再生系铝合金锭价格维持震荡，目前贸易商接货意愿比较强，下游订单陆续增加。华东市场国标ADC12主流出厂报价在15200元/吨，较上周不变。库存方面成品库存较上周有所减少，一方面是订单的增加另一方面上二月份产量减少。华中市场江西保太国标ADC12报价14800元/吨维持不变，江西市场成交一般。江浙沪地区国标ADC12出厂价格相差较大，最高报价怡球，新格都在15800元/吨，最低晟禾出厂现金14800元/吨。大型企业主要还是以长单为主，价格偏高，中小型企业现金订单增加，报价偏低。未来预计压铸订单会进一步增加，产量和库存都有望开始增加，价格走势维持震荡偏弱。

全国主流地区国标 ADC12价格



数据来源：我的有色网

4、铝棒市场分析

本周原铝价格呈震荡下行走势，现货价格再次跌破万四关口。而国内主流地区加工费整体维稳运行，仅部分地区有调价举措。具体情况，截止本周，我的有色网对于国内各主流地区 6063 铝棒加工费调研如下：佛山 400-480 元/吨；无锡 270-350 元/吨；包头 70~140 元/吨；巩义 330~370 元/吨；临沂 340~360 元/吨；南昌 380-420 元/吨；甘肃 80~130 元/吨；成都 260~300 元/吨。

全国主流地区 6063 铝棒加工费明细 规格：Φ90-Φ178 单位：元/吨

	佛山	无锡	巩义	包头	临沂	南昌
2月26日	250~320	280~350	330~370	70~140	350~370	350~390
2月27日	280~380	280~350	330~370	70~140	340~360	350~390
3月1日	280~380	280~350	330~370	70~140	340~360	350~390
3月5日	280~380	280~350	330~370	70~140	340~360	360~400
3月8日	350~500	270~350	330~370	70~140	340~360	360~400

数据来源：我的有色网

通过上表，我们可以看到本周除佛山地区、无锡地区及南昌地区外，其他地区 6063 铝棒加工费整体维稳运行，未见有明显的调价举措，而佛山地区及南昌地区以上调为主，无锡地区略有微幅下调。分地区来看：佛山市场，本周当地加工费在后半周上调态势明显，前半周维持上周的水平，而自周三下午开始，市场开始有提价意向，周四周五的挺价表现明显，大部分品牌都有上调，且部分品牌上调幅度超过百元每吨，据了解，铝基价下跌及到货情况是持货商挺价的重要因素。

素；南昌市场，本周当地铝棒加工费对比上周有所上调，每吨大致上调30元左右，而价格上调的因素在于近期到货有限，且下游拿货基本恢复正常；无锡市场，本周当地加工费对比上周略有下调，下调幅度大致在10元/吨左右，部分品牌批量报价有所优惠，所以相对报价也有所调整，与此同时，据了解，当地不同尺寸规格的价差大致在30~40元/吨左右，小棒依旧要略高于大棒的报价。

产能产量方面：据我的有色网调研：2018年2月全国6063铝棒产量为63.25万吨，环比下跌26.99%，同比下跌29.89%；2018年2月运行产能778万吨，环比下跌26.68%，同比下跌27.05%；2018年2月建成产能2185.1万吨。

成交情况，本周各消费地区铝棒交投情况有所改善，随着假期已过，下游企业人员基本都陆续到岗，产线复工启动，需求也逐步开始回升至正常水平位。不过值得注意的是，虽然整体来看，消费开始有回暖迹象，但依然有部分地区交易表现平平，交投仍集中于中间商之间，下游收到铝价波动及订单等因素影响，拿货量及拿货频率不高，观望情绪为主。

全国五地6063铝棒库存表

单位：万吨

	佛山	无锡	南昌	常州	湖州	合计
3月1日	7.0	2.6	2.0	1.45	1.3	14.35
3月8日	6.25	2.55	1.2	1.2	1.0	12.2
变化量	-0.75	-0.05	-0.8	-0.25	-0.3	-2.15

数据来源：我的有色网

库存方面，截止本周，通过我的有色网对于国内五地铝棒现货库存统计数据可以看到，本周五地总量较上周有明显的下降，且五地都有不同幅度的下滑，其中以佛山地区及南昌地区尤为突出。消费及到货等因素使得当前库存量有所下滑，但与此同时，据我的有色网了解，包括华南及华中等地区，在途货源也不少，预计下周或会在现货市场中有所体现。

三、热点新闻

1、本周宏观要闻

中国 2018 年 GDP 增速目标为 6.5%左右 据新华社消息，李克强总理在政府工作报告中提出，中国 2018 年 GDP 增速目标为 6.5%左右。中国 2018 年居民消费价格涨幅目标 3%左右，2018 年预算赤字率为 2.6%。中国 2018 年 CPI 涨幅目标 3%左右，2018 年预算赤字率为 2.6%。中国今年安排发行地方专项债券 1.35 万亿元人民币。

2 月份工业生产者出厂价格同比上涨 3.7% 2018 年 2 月份，全国工业生产者出厂价格同比上涨 3.7%，环比下降 0.1%。工业生产者购进价格同比上涨 4.4%，环比上涨 0.1%。1-2 月平均，工业生产者出厂价格同比上涨 4.0%，工业生产者购进价格同比上涨 4.8%。

2 月份居民消费价格同比上涨 2.9% 2018 年 2 月份，全国居民消费价格同比上涨 2.9%。1-2 月平均，全国居民消费价格比去年同期上涨 2.2%。2 月份，全国居民消费价格环比上涨 1.2%。

2 月 M2 同比增长 8.8% 新增贷款 8393 亿元 2 月末，广义货币(M2)余额 172.91 万亿元，同比增长 8.8%，增速比上月末高 0.2 个百分点，比上年同期低 1.6 个百分点；狭义货币(M1)余额 51.7 万亿元，同比增长 8.5%，增速分别比上月末和上年同期低 6.5 个和 12.9 个百分点；流通中货币(M0)余额 8.14 万亿元，同比增长 13.5%。2 月份净投放现金 6788 亿元。

英国服务业 PMI 创近 4 个月新高 周一(3 月 5 日)17:30，英国公布 2 月份服务业 PMI 数据，表现好于预期。具体数据显示，英国 2 月份服务业 PMI 数据实际录得 54.50，预期值和前值分别为 53.30 和 53。

26 家投行前瞻：美国 2 月非农就业人口、薪资及失业率 北京时间周五(3 月 9 日)21:30 将公布美国 2 月季调后非农就业人口变动和失业率，周三(3 月 7 日)包括摩根士丹利(MorganStanley)在内的 26 家大型投行发表了对此次数据的前瞻，具体如下。汇通财经指出，26 家大型投行预测显示，美国 2 月季调后非农就业人口增幅料介于 16 万-25.2 万，失业率料介于 4.0%-4.1%，平均时薪年率增幅料介于 2.7%-2.9%。

欧元区四季度 GDP 终值 2.7% 保持十九个季度经济扩张 3 月 7 日，据欧盟统计局数据，四季度欧元区 GDP 增长符合预期。欧元区去年四季度 GDP 同比增长 2.7%，欧盟 28 国 GDP 同比增长 2.6%。欧元区和欧盟 28 国的四季度 GDP 年度季环比增速均为 0.6%；同比增长 2.6%。

美首申请失业金人数低点反弹 企业裁员下滑 据美国劳工部公布，从季节调整后到 3 月 3 日止，当周初次申请失业金人数增加了 2.1 万，达到 23.1 万

人。前一周初次申请失业金人数降至为 21 万人，为 1969 年 12 月以来最低。

“褐皮书”显示美通胀压力回升 加息预期增强 美国联邦储备委员会(美联储)7日发布的全国经济形势调查报告显示，今年1月初至2月底，美国经济继续保持温和而适度的扩张，与上一次对美国经济形势作出的判断大体相同。此外，美国就业市场进一步收紧带来薪资上涨，通胀压力温和上升。

2、本周行业新闻

美国宣布对进口钢铁和铝产品征收高关税 特朗普当天在白宫宣布，美国将对进口钢铁征收 25% 的关税，对进口铝产品征收 10% 的关税。关税措施将在 15 天后正式生效。

酒泉钢铁将升级牙买加的氧化铝厂 目标200万吨的产能 中国酒泉钢铁已斥资1.5亿美元升级位于牙买加St. Elizabeth的Alpart氧化铝厂，以提高氧化铝产量。根据与牙买加政府签署的框架协议，酒泉钢铁计划扩大现有的氧化铝厂，建设新的氧化铝厂和液化天然气电厂。

工信部：将对电解铝、钢铁企业开展节能监察 3月6日，工信部网站发布《2018年工业节能监察重点工作计划》，其中提到，对钢铁、电解铝企业能耗情况进行专项监察。同时提到，重点监察2017年专项监察中发现能耗超标违规的钢铁、水泥、电解铝企业以及日产2000吨以下具有熟料生产线的水泥企业。

美国铝业协会：建议为中国等重要贸易伙伴豁免关税 北京时间3月7日，一个代表美国国内铝生产商和加工商的团体致函美国总统唐纳德特朗普说，总

统提议的关税可能威胁到美国铝产业的大部分就业岗位。铝业协会建议特朗普考虑用其他方式阻止廉价铝金属流入美国,包括与中国政府直接谈判以减少产能过剩,并为重要贸易伙伴提供豁免。

标准普尔：特朗普关税政策对美国铝和钢铁生产商是利好 外媒3月5日消息，标准普尔周一表示，美国对所有国家的钢铁征收25%进口关税、对铝产品征收10%进口关税的决定，将鼓励国内生产，提高开工率，并在未来两到三年内维持较高的国内价格。标准普尔表示，贸易行动支持美国钢铁和铝生产商的评级。最终，钢铁和铝的较高投入价格可能会渗透到其他行业，给下游消费品(包括饮料罐和汽车)生产商的成本、利润率和定价能力带来压力，并会传递到基建和建筑领域。

富国银行：新兴市场的钢铁和铝生产商将面临风险 外媒3月5日消息，富国银行投资研究所全球市场战略主管Paul Christopher在一份报告中表示，美国总统特朗普拟加征的钢铁和铝产品关税给新兴市场造成的损失会超过美国。富国银行预计巴西、韩国、墨西哥和俄罗斯将大幅削减钢价和铝价，以争夺美国以外的市场份额。富国银行认为，贸易战的风险上升，但仍对今年全球股市上涨和全球经济增长持乐观态度。

香港财政司长：美国开征铝制品关税对香港影响不大 香港财政司司长陈茂波：香港每年对美国出口或转口钢、铝制品少，因此开征关税对香港直接影响不大，但要密切留意带来的间接影响。因香港是很小型的外向经济体，外围经济对香港影响大，担心特朗普此举会令贸易保护情绪不断升温，要留意日本、加拿

大等受影响较大的地区会否“还手”。

商务部：美限制钢铝产品进口是对多边贸易体制的破坏 华盛顿时间2018年3月1日,美国总统特朗普宣布,由于进口钢铁和铝产品严重损害了美国内产业,威胁到美国国家安全,为重振美国钢铁和铝产业,决定将对所有来源的进口钢铁和铝产品全面征税,税率分别为25%和10%。

四、总结与预测

本周部分地区氧化铝价格出现下调,市场以履行长单为主,目前整体市场现货成交平淡。主要原因是部分地区的低价成交,拉动市场价格下调。并且电解铝价格依旧保持弱势震荡,下游接货意愿不强,并且电解铝企业库存偏高,导致市场看跌心态较浓。短期来看,我们预计氧化铝的价格维稳为主,不排除出现小幅下跌的可能,预计运行区间在2600~2900元/吨左右。电解铝方面:本周国内铝价震荡下行,主流市场需求各异,成交维持平稳。目前来看,铝价跌至成本线附近,若原料价格继续走跌,前期成本支撑可能减弱。另外,库存高企,对铝价再次形成压制。短期来看,在供应压力较大的情况下,铝价或将维持弱势运行,不排除出现继续下跌可能,运行区间13700-14200元/吨。

【免责声明】

本研究报告仅供上海钢联电子商务股份有限公司及“我的有色网”客户使用，我的有色网铝研究团队不会因接收人收到本报告而视其为该公司的当然客户。

本研究报告由我的有色网铝研究团队制作，是基于研究团队认为可靠的且目前已公开的信息撰写，我们力求但不保证该信息的准确性和完整性，客户也不应该认为该信息是准确和完整的。同时，本团队不保证文中观点或陈述不会发生任何变更，在不同时期，本团队可发出与本报告所载资料、意见及推测不一致的报告。

我的有色网铝研究团队会适时更新我们的研究，但可能会因某些规定而无法做到，在任何情况下，本报告中的信息或所表述的意见并不构成对任何人的投资建议，也没有考虑到个别客户特殊的投资目标、财务状况或需求。客户应考虑本报告中的任何意见或建议是否符合其特定状况，若有必要应寻求专家意见，本公司及雇员不对使用本报告而引致的任何直接或者间接损失负任何责任。

本报告所载的资料、工具、意见及推测只提供给客户作参考之用，并非作为或被视为出售或购买证券或其他投资标的的邀请或向人作出邀请。

本报告涉及期货、期权及其它衍生工具的交易，因其包括重大的市场风险，因此并不适合所有投资者。在任何情况下，本团队不对任何人因使用本报告中的任何内容所引致的任何损失负任何责任，投资者需自行承担风险。

本报告版权归我的有色网铝研究团队所有，未获得我的有色网铝研究团队事先书面授权，任何人不得对本报告进行任何形式的发布、复制或出版作任何用途，合法取得本报告的途径为本公司网站及本公司授权的渠道。

铝周报主要编写人员：

【铝土矿】

联系人：张玲玲

电话：021-26093972

【氧化铝、电解铝厂】

联系人：李旬

电话：021-26093260

【电解铝】

联系人：方艺静

电话：021-26093264

【铝合金、再生铝】

联系人：朱友文

电话：0791-88385173

【铝棒、板、型材】

联系人：佟以来

电话：021-26093898

我的有色铝业资讯 微信号



上海钢联电子商务股份有限公司（300226）

地 址：上海市宝山区园丰路68号

资讯监督：李旬

联系人：方艺静

电 话：021-26093264