

## 我的有色-铝团队

日期/地区	上海	无锡	佛山	长江	南储	粤对沪升贴水
2018/3/12	13810	13800	13850	13800	13850	+40
2018/3/13	13710	13710	13740	13720	13740	+30
2018/3/14	13740	13730	13760	13730	13760	+20
2018/3/15	13740	13730	13760	13750	13760	+20
2018/3/16	13740	13740	13790	13750	13780	+50

## Mymetal 评述&amp;一周要闻

**宏观：**央行3月12日净投放900亿元

**市场情况：**本周(3.12-3.16)本周现货铝价延续震荡下跌走势，市场整体成交平平。截止周五主力1805合约，以13995元/吨收盘，较上周收盘上涨85元/吨。现货交投方面，本周持货商紧跟期铝调价，但由于周中铝价跌幅过大，部分持货商出现惜售心态。中间商逢低价询价积极，下游企业接货略增，市场整体成交一般。

**行业要闻：**美方投票认定中国铝伤害美生产商 将征高额双反税。

**总结与预测：**本周氧化铝价格维稳，市场以履行长单为主，目前整体市场现货成交依旧平淡。主要原因是目前铝价保持弱势震荡，下游接货意愿不强，并且电解铝企业库存偏高，导致市场看跌心态较浓。短期来看，我们预计氧化铝的价格继续维持底部震荡，预计运行区间在2600~2900元/吨左右。电解铝方面：本周国内铝价维持弱势震荡，主流市场需求各异，成交维持平稳。目前来看，铝价跌至成本线附近，并且库存依旧维持高位，对铝价形成压制。短期来看，在供应压力较大的情况下，铝价将继续维持弱势运行，不排除出现下跌的可能，运行区间13500-14000元/吨。

## 目 录

一、上游市场及辅料市场分析.....	3
1、进口铝土矿市场评述.....	3
2、国内铝土矿市场评述.....	3
3、国内预焙阳极市场评述.....	4
4、国内氟化铝市场评述.....	5
二、现货市场分析.....	5
1、氧化铝市场分析.....	7
2、电解铝市场分析.....	7
3、铝合金市场分析.....	9
4、铝棒市场分析.....	14
三、热点新闻.....	16
1、本周宏观要闻.....	18
2、本周行业新闻.....	18

## 一、上游市场及辅料市场分析

### 1、进口铝土矿市场评述

进口铝土矿现货含税到港价：青岛港，Al:46%，Si:8%报 319.5，来自马来西亚柔佛州；日照港 Al:48%，Si:5%报 403；龙口港 Al:50%，Si:3%报 417，来自几内亚；澳大利亚 Al:52-55%，Si:2-6%报 46；印度 Al:46-48%，Si:6-7%，报 37.5；马来西亚 AL:40%，SI:3%，报 40.5（美元/吨），来自关丹。

表 1、本周新加坡船舶燃油费行情

日期	IFO380（重油）		IFO180（重油）		MDO（轻油）	
	当日价格	涨跌	当日价格	涨跌	当日价格	涨跌
	（\$/MT）	（\$/MT）	（\$/MT）	（\$/MT）	（\$/MT）	（\$/MT）
2018年3月15日	-1	397	-1	590.5	-	-
2018年3月14日	367.5	-2	398	-2	590.5	-
2018年3月13日	369.5	-1	400	-1	590.5	-
2018年3月12日	370.5	10	401	10	590.5	5

数据来源：我的钢铁网

表 2、本周部分铝土矿船只到港情况

船名	进口量	品名	时间	港口	来源国	接收人	货代
威力恒久	124804	BAUXITE	3-6 0800	烟台港	几内亚	魏桥	外代
RUI NING 2	51960	BAUXITE	3-9 1600	董家口港	印尼	CHI PING	JIANG HAO
BOTTIGLIER SOPHIE GREEN	78572	BAUXITE	3-10 2100	董家口港	澳大利亚	WEI QIAO	SINO-OCEAN
YANGZE 10	87090	BAUXITE	3-10 1600	青岛港	几内亚	SHAN LV	PENAVICO

数据来源：我的钢铁网

## 2、国内铝土矿市场评述

阳泉市场 A/S:4.5 报价 350；A/S:5.5 报价 400（不含税价格）；  
 AL:60%,SI:8%，报价 460（不含税价格）；百色市场 Al:60-65%，Si:9-11%报价  
 280（不含税价格）；贵阳 Al:60-65%，Si:9-11%报价 270（不含税价格）；三门  
 峡 Al:55-60%，Si:12-13%报价 400（不含税价格）。

### 国产矿价格表（分月度）

地区	品位	价格（单位：元/吨）									
		6月	7月	8月	9月	10月	11月	12月	1月	2月	3月
山西	A/S: 4.5	260-280	300-320	300-320	300-320	340-360	360-400	350-390	330-370	330-370	340-380
	A/S: 5.0	280-310	320-340	320-340	320-340	360-380	380-420	370-410	350-390	350-390	360-400
	A/S: 5.5	320-350	350-380	350-380	350-380	380-400	410-440	400-430	380-410	380-410	390-420
	A/S: 6.0	380-410	410-440	410-440	410-440	440-450	480-490	470-480	450-460	450-460	460-470
河南	A/S: 4.5	280-290	320-330	320-330	330-350	460-480	460-480	400-420	350-370	350-370	380-390
	A/S: 5.0	290-310	330-350	330-350	350-370	500-520	500-520	420-430	370-380	370-380	400-410
广西	A/S: 7.0	210-220	210-220	210-220	210-220	210-220	230-240	220-230	220-230	240-250	270-280
贵州	A/S: 6.0	210-220	210-220	220-230	220-230	220-230	250-260	230-240	230-240	230-240	260-270

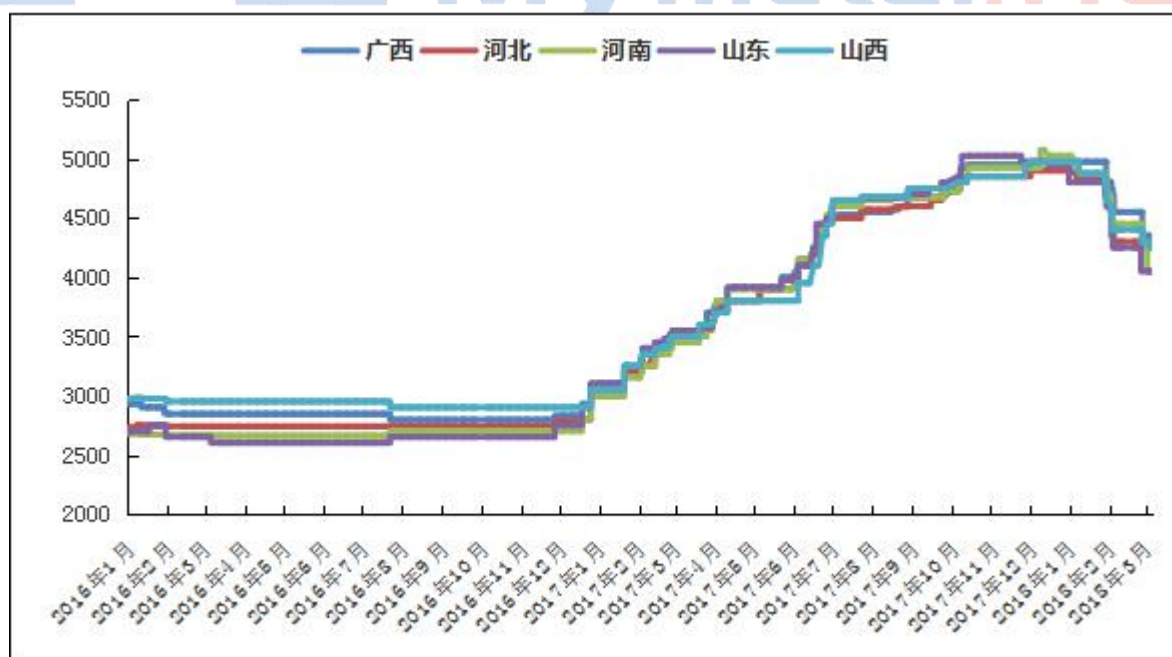
数据来源：我的有色网

本周国产矿价格小幅上涨，主要原因是部分地区矿石品味出现下降，并且山西孝义地区铝土矿开始整改关停，导致市场上矿石供应偏紧。短期来看，我们认为短期国产矿的价格维稳概率较大，部分区域可能会出现小幅上涨，上涨幅度在10~20元/吨之间。

### 3. 国内预焙阳极市场评述

本周国内预焙阳极市场价格以持稳为主，三月国内预焙阳极主流市场价格在 3900-4300 元/吨，较少个月下调 150-200 元/吨。山东地区魏桥阳极长单出厂价格 3900 元/吨左右，内蒙地区霍林河地区到厂价 3980 元/吨，河南地区阳极出厂 3600-3900 元/吨，青海地区 4300-4400 元/吨，下降 200 元/吨。价格原材料方面石油焦价格本周价格变化不大，目前石油焦市场价格在 1750-1850 元/吨左右。煤沥青市场价格有所回落，国内市场煤沥青价格 3950-4150 元/吨。煅后焦价格继续疲软，山东地区煅后焦普货 2550 元/吨，较之前有所下降。目前煅后焦企业利润很低，受采暖季预焙阳极企业减产、停产的影响，市场对煅后焦的采购逐渐缩减，价格在 2500-2900 元/吨。

2016年-2018年3月主流地区预焙阳极月度价格统计



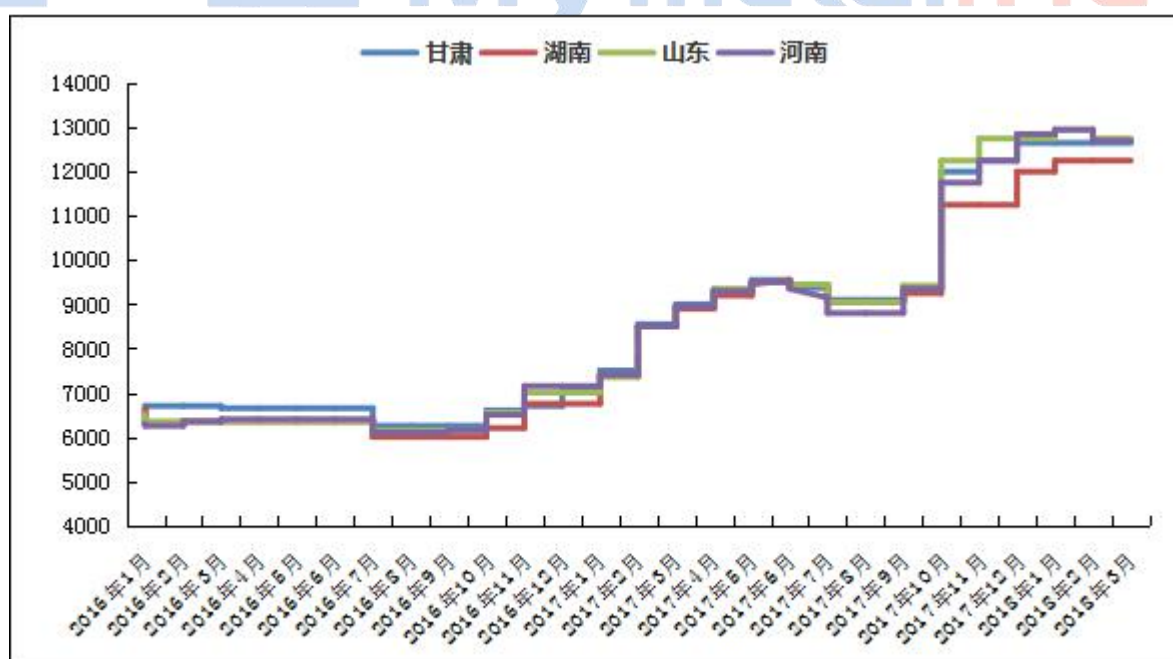
数据来源：我的有色网

成本方面：本周石油焦价格持稳为主，目前国内石油焦价格在 1750-1850 元/吨。煨后焦价格依市场价格在 2500-2900 元/吨左右。煤沥青价格有所下跌，目前国内沥青价格 3950-4150 元/吨。

后市预测：本周大部分地区预焙阳极价格趋稳为主，各地区长单价格基本也都确定。取暖季即将结束，取暖季过后阳极、电解铝企业即将复产，铝厂目前也处在一个观望时期。短期内阳极价格仍然有下跌的可能。

本周国内氟化铝各地区价格依旧持稳为主，甘肃、湖南地区市场综合价在 12300-12700 元/吨，山东、河南地区市场综合价在 12500-13000 元/吨，送至新疆、内蒙地区 13200 元/吨。成本端价格趋稳，萤石价格在 3100-3300 元/吨左右，萤石开工率较低，市场供应比较紧张。

2016年-2018年3月主流地区氟化铝月度价格统计



数据来源：我的有色网

企业生产开工情况：各企业开工情况变化不大。河南多氟多保持1条线正常生产，开工率50%。河南未来铝业受环保影响开工率50%。河南中色韶星开工率50%。山东昭和新材料本周正常开工。山东淄博南韩化工恢复生产。山东博涛集团受环保影响限产50%。河北平泉长城化工开工率30%。四川励志环保正常开工。安徽锦洋氟化学有限公司近期开工正常。宜章弘源化工维持正常生产。

后期预测：目前氟化铝开工率依旧较低，取暖季即将结束，各家铝厂采购良好。原材料方面价格也保持高位，预计短期内氟化铝市场价格还是会保持在较高水平。



## 二、现货市场分析

### 1、氧化铝市场分析

表5、本周主流地区氧化铝价格

日期	地区	规格	最低价	最高价	涨跌	备注
3月12日-3月16日	山西	A0-1	2690	2730	-	-
	山东	A0-1	2710	2750	-	-
	河南	A0-1	2700	2740	-	-
	广西	A0-1	2610	2650	-	-
	贵州	A0-1	2840	2880	-	-
	连云港	A0-1	3050	3090	-	港口自提
	西澳 FOB	A0-1	368	372	+4	美元/吨

数据来源：我的有色网

本周市场氧化铝价格维稳，下游市场接货意愿不强，整体市场现货成交平淡。北方市场报价 2700-2750 元/吨，南方市场报价达到 2600-2850 元/吨。从区域上看，山西氧化铝成交价格为 2690-2730 元/吨。山东氧化铝成交价格为 2710-2750 元/吨。河南氧化铝成交价格为 2700-2740 元/吨。贵州氧化铝成交价格为 2840-2880 元/吨。广西氧化铝成交价格为 2610-2650 元/吨。进口氧化铝方面，氧化铝 FOB 澳洲报价为 368-372 美元/吨。连云港氧化铝现货价小幅上涨，成交价格报价 3050-3090 元/吨。

港口库存：本周港口库存小幅上涨，但进口量依旧偏少，目前港口库存依旧维持低位。

表 6、中国主要港口氧化铝库存统计

日期	连云港	鲅鱼圈	青岛港	总计
3月9日	19.1	2.9	25.7	47.7
3月16日	18.5	5	25.5	49
变化量	-0.6	+2.1	-0.2	+1.3

数据来源：我的有色网

产能产量方面：中铝苹果铝业进行检修，停一台焙烧炉，日产量由 7000 吨减少至 5000 吨，3 月中已复产。



长单方面：截至2月28日，2018年2月上期所三月期铝结算价加权平均值为14615元/吨，以18.5%作价2月份氧化铝长单价为2703.78元/吨，较1月份长单比例价下跌66.04元/吨。

## 2、电解铝市场分析

表6、本周（3月12日~3月16日）国内主流市场A00铝锭周均价

日期	上海	无锡	佛山	天津	沈阳	重庆	杭州	临沂	巩义	平均价
3月12日	13810	13800	13850	13840	13840	13840	13810	13870	13800	13829
3月13日	13710	13710	13740	13740	13700	13740	13730	13780	13690	13727
3月14日	13740	13730	13760	13750	13730	13760	13740	13790	13650	13739
3月15日	13740	13730	13760	13770	13750	13780	13750	13810	13710	13756
3月16日	13740	13740	13790	13750	13750	13780	13750	13810	13690	13756
周均价	13748	13742	13780	13770	13754	13780	13756	13812	13708	
涨跌幅	-1.83%	-1.86%	-2.02%	-1.71%	-1.70%	-1.78%	-1.78%	-1.72%	-2.06%	

数据来源：我的有色网

市场情况：本周(3.12-3.16)本周现货铝价延续震荡下跌走势，市场整体成交平平。截止周五主力1805合约，以13995元/吨收盘，较上周收盘上涨85元/吨。现货交投方面，本周持货商紧跟期铝调价，但由于周中铝价跌幅过大，部分持货商出现惜售心态。中间商逢低价询价积极，下游企业接货略增，市场整体成交一般。

产量、产能调研：据我的有色网调研，宁夏青铜峡电解铝产能全部复产，涉及产能5万吨。目前运行产能99.5万吨。贵州登高新材料电解铝产能开始投产，涉及产能10万吨。内蒙古锦联（含联川）电解铝产能复产顺利，现在复产15万吨，目前运行产能85万吨。重庆东升电解铝产能关停，涉及产能3万吨。

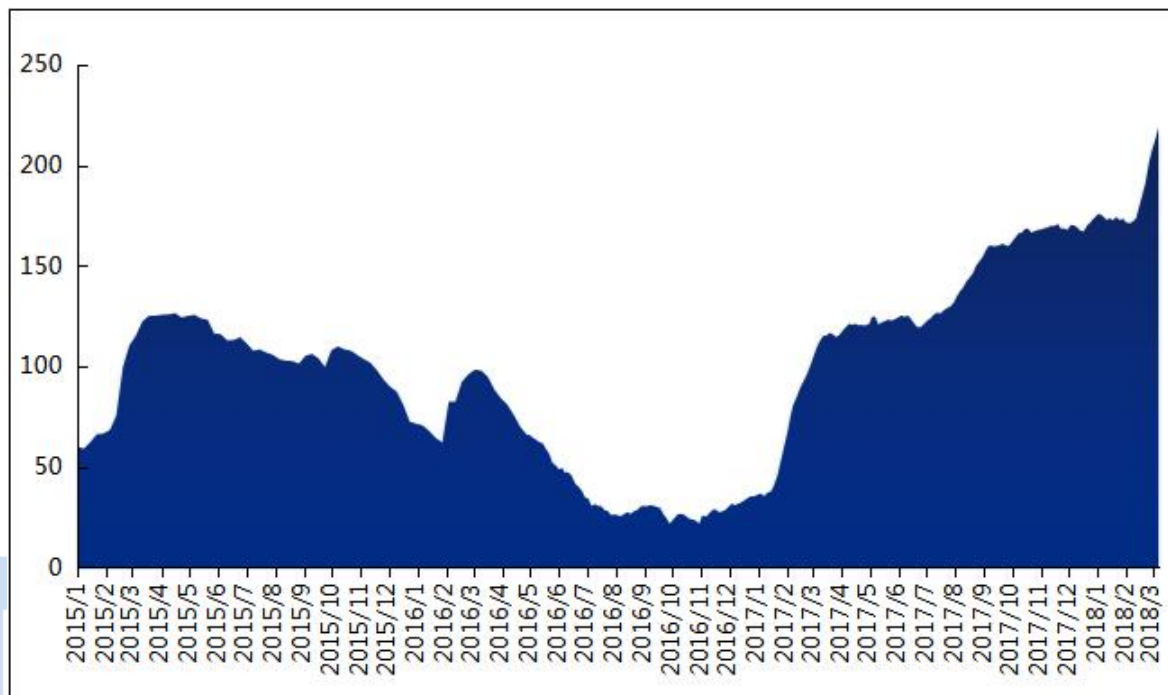
现货库存：据我的有色网统计，截止本周四国内现货铝锭库存总量 226.9 万吨，较上周继续增加 8 万吨，本周现货铝锭库存总量持续增加，其中无锡、佛山地区增加最为明显。具体数据如下：

表 7、 全国主要市场电解铝库存统计（18.3.8-18.3.15）

地区	3月8日	3月15日	增减
上海	36.2	37.7	+1.5
无锡	81.2	83.1	+1.9
杭州	10.8	11.7	+0.9
湖州	4.4	4.6	+0.2
佛山	38.8	42.2	+3.4
海安	4.3	4.4	+0.1
天津	6.4	6.2	-0.2
沈阳	0.7	0.5	-0.2
巩义	15.4	16.1	+0.7
郑州	4.5	4.7	+0.2
洛阳	2	2	-
重庆	3.2	3	-0.2
临沂	3.5	3.4	-0.1
常州	7.5	7.3	-0.2
合计（万吨）	218.9	226.9	+8

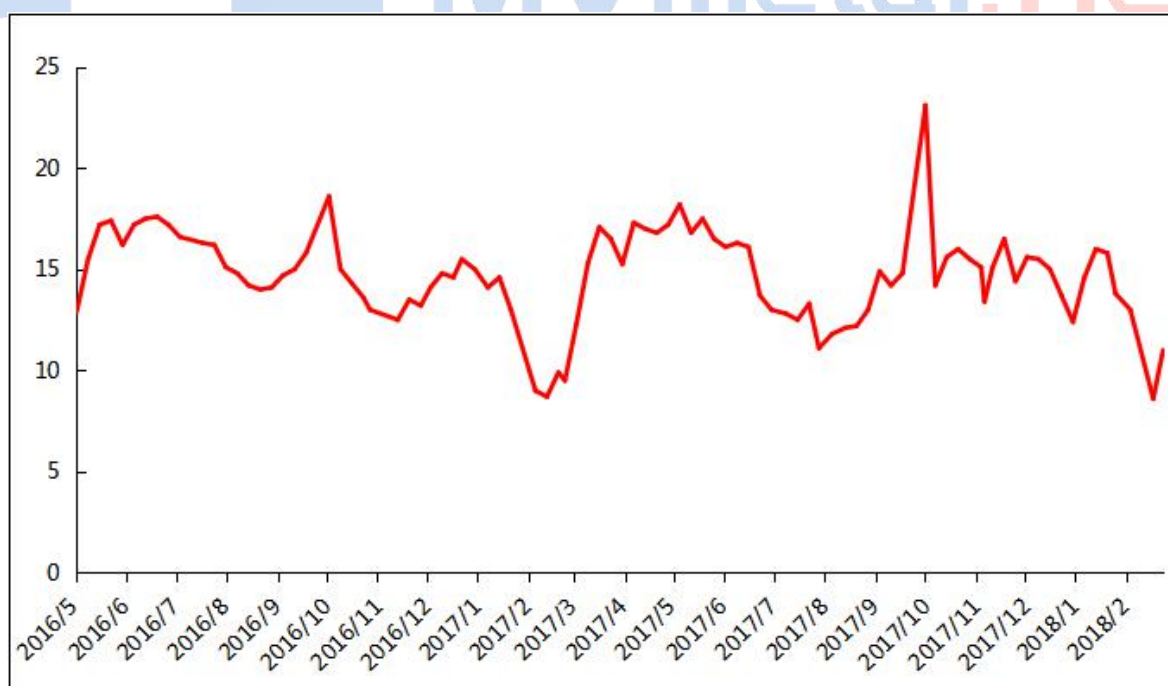
数据来源：我的有色网

图3、国内主流市场电解铝库存总量图(万吨)



数据来源：我的有色网

图4、中国主要地区电解铝出库量走势图(万吨)



数据来源：我的有色网

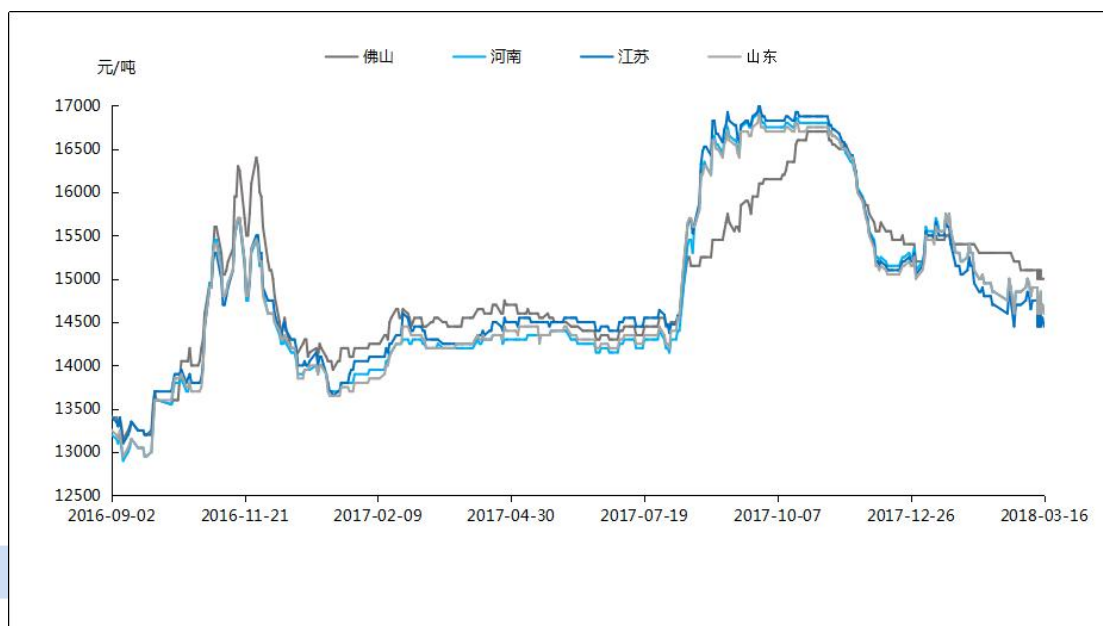
据我的有色网统计：中国主要地区电解铝出库量（2018/3/3-2018/3/10）约13.3万吨，周环比增加2.3万吨。去年同期（春节后第二周）出库量为9.9万吨，今年出库总量符合市场预期。分地区及速度来看，巩义地区需求复苏超于预期，无锡地区为符合预期，上海及佛山地区需求复苏偏慢。

### 3、铝合金市场分析

#### 1. 原铝系铸造合金锭市场分析

本周原铝系 A356.2 依旧稳定，出货量增加，下游企业陆续开工，市场成交回温，消费趋好。原铝价格震荡运行，在 14000/吨元上下波动。周均价较上周下跌 248 元/吨，原铝系 A356.2 铝合金锭价格也随之下跌，下跌 250 元/吨左右。本周 A356.2 原铝系合金锭全国各地价格情况：目前江浙沪地区 A356.2 均价为 14640 元/吨，广东地区均价为 14650 元/吨，山东地区出厂均价为 14600 元/吨，内蒙古、云南、河南地区出厂均价为 14600 元/吨，较上周价格下跌明显。本周厂家出货正常，贸易商对铝价持消极心态，意图清理库存，低价出货。

全国主流地区 A356.2 铝合金锭价格走势



数据来源：我的有色网

加工费方面，由于厂家订单均以长单为主，出厂加工费并无太大变化。贸易商会根据市场情况，调整具体出货交易价格。河南、山东地区送到加工费报至530-650元/吨区间，上海、无锡、金华等地仓库自提加工费在650-700元/吨区间；厂家直供整车含运费到厂，江苏、上海地区加价多在500-800元/吨区间；浙江金华、温州等地则要到加700-800元/吨区间。内蒙古、新疆地区受天气影响，运输困难，运输成本有所增加，加工费依旧维持在400-700元/吨，华南地区加价不一，普遍在600-850元/吨区间，但有长单客户也可低至500-600元/吨区间。

## 2. 再生铝合金方面

本周各地区废铝价格整体塌陷，成交活跃。铝锭现货周均价环比跌 248 元/吨。Mymetal 干净割胶铝线价格周均为 12200 元/吨，Mymetal 6 系刨花料价格周均为 11200 元/吨，Mymetal 6 系型材白料价格周均为 11600 元/吨，Mymetal 型材旧料价格周均为 10800 元/吨，Mymetal 易拉罐价格周均为 9400 元/吨。主要流通废铝随市下跌，跌幅较大。再生铝企业逢低采购成交意愿较强，废铝持货商也因节后复工现金流转和对后市不持过分乐观态度而成交意愿较强，各地废铝价格价差继续收窄。下周我们围绕讨论的将是随着下游铝加工消费旺季来临，废铝市场供需矛盾将如何演变。

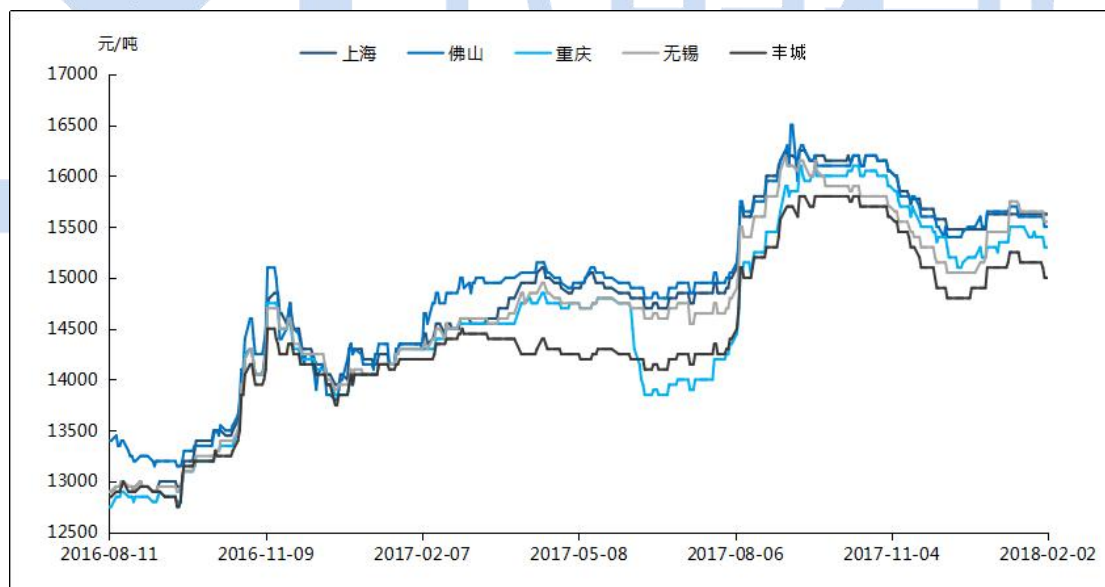
全国主流地区废铝价格



数据来源：我的有色网

本周再生系铝合金锭价格偏弱下行，贸易商出货意愿比较强。华东市场国标ADC12主流出厂报价在15100元/吨，较上周下跌100元/吨。库存方面成品库存较上周有所减少，订单方面减少，废铝成本偏高。华中市场江西保太国标ADC12报价14700元/吨下跌100元/吨，江西市场成交一般。江浙沪地区国标ADC12出厂价格相差较大，最高报价怡球，新格在15800元/吨，最低晟禾出厂现金14800元/吨。大型企业主要还是以长单为主，价格偏高，中小型企业现金订单增加，报价偏低。预计价格下滑延续，新增投产速度也会降低，价格走势继续震荡偏弱。

### 全国主流地区国标 ADC12价格



数据来源：我的有色网

#### 4、铝棒市场分析

本周原铝价格呈震荡下行走势，现货价格再次跌破万四关口。而国内主流地区加工费整体维稳运行，仅部分地区有调价举措。具体情况，截止本周，我的有色网对于国内各主流地区 6063 铝棒加工费调研如下：佛山 440-530 元/吨；无锡 300-400 元/吨；包头 70~140 元/吨；巩义 320~360 元/吨；临沂 340~360 元/吨；南昌 420-460 元/吨；甘肃 80~130 元/吨；成都 260~300 元/吨。

**全国主流地区 6063 铝棒加工费明细** 规格：Φ90-Φ178 单位：元/吨

	佛山	无锡	巩义	包头	临沂	南昌
3月12日	430~530	270~350	330~370	70~140	350~370	390~430
3月13日	440~530	300~400	330~370	70~140	340~360	390~430
3月14日	440~530	300~400	330~370	70~140	340~360	410~450
3月15日	440~530	300~400	330~370	70~140	340~360	410~450
3月16日	440~530	300~400	320~360	70~140	340~360	420~460

数据来源：我的有色网

通过上表，我们可以看到本周除佛山地区、无锡地区及南昌地区外，其他地区 6063 铝棒加工费整体维稳运行，未见有明显的调价举措，而佛山地区及南昌地区以上调为主，无锡地区略有微幅下调。分地区来看：佛山市场，本周当地加工费在后半周上调态势明显，前半周维持上周的水平，而自周三下午开始，市场开始有提价意向，周四周五的挺价表现明显，大部分品牌都有上调，据了解，铝基价下跌及到货情况是持货商挺价的重要因素；南昌市场，本周当地铝棒加工费



对比上周有所上调，每吨大致上调40元左右，而价格上调的因素在于近期到货有限，且下游拿货基本恢复正常；无锡市场，本周当地加工费对比上周略有上调，上调幅度大致在40元/吨左右，部分品牌批量报价有所优惠，所以相对报价也有所调整，与此同时，据了解，当地不同尺寸规格的价差大致在30~40元/吨左右，小棒依旧要略高于大棒的报价。

产能产量方面：据我的有色网调研：2018年2月全国6063铝棒产量为63.25万吨，环比下跌26.99%，同比下跌29.89%；2018年2月运行产能778万吨，环比下跌26.68%，同比下跌27.05%；2018年2月建成产能2185.1万吨。

成交情况，本周各消费地区铝棒交投情况有所改善，下游企业人员基本都陆续到岗，产线复工启动，需求也逐步开始回升至正常水平位。不过值得注意的是，虽然整体来看，消费开始有回暖迹象，但依然有部分地区交易表现平平，交投仍集中于中间商之间，下游收到铝价波动及订单等因素影响，拿货量及拿货频率不高，观望情绪为主。

全国五地6063铝棒库存表

单位：万吨

	佛山	无锡	南昌	常州	湖州	合计
3月12日	6.15	2.7	1.1	1.3	1.2	12.45
3月15日	5.9	2.65	0.9	1.3	1.3	12.05
变化量	-0.25	-0.05	-0.2	-	+0.1	-0.4

数据来源：我的有色网

库存方面，截止本周，通过我的有色网对于国内五地铝棒现货库存统计数据可以看到，本周五地总量较上周有明显的下降，且五地都有不同幅度的下滑，其中以佛山地区及南昌地区尤为突出。消费及到货等因素使得当前库存量有所下滑，但与此同时，据我的有色网了解，包括华南及华中等地区，在途货源也不少，预计下周或会在现货市场中有所体现。

### 三、热点新闻

#### 1、本周宏观要闻

**央行3月12日净投放900亿元** 中国央行今日进行500亿元人民币7天期逆回购，400亿元人民币28天期逆回购，今日无逆回购到期。央行今日净投放900亿元，为2月26日来首次净投放。

**美国2月新增31万个就业岗位** 美国劳工部3月9日发布的数据显示，美国2018年2月非农部门新增31.3万个就业岗位，失业率连续五个月维持在4.1%。

**央行3月13日进行600逆回购操作 净投放600亿元** 3月13日，中国央行今日进行300亿元人民币7天期逆回购，300亿元人民币28天期逆回购。今日无逆回购到期。

**全球众多央行通胀不达标 调整目标声音此起彼伏** 随着美联储、英国央行、加拿大央行等全球主要央行相继加息，有关全球已经迈入新一轮加息周期的呼声高涨。尽管如此，全球仍有众多的央行未能达到2%的通胀目标，央行内部有关调整通胀目标的声音此起彼伏。

**美国企业债务水平创历史新高** 截至2017年二季度末，美国非金融类企业债务占GDP比例已经达到73.3%，创下历史新高。另一项来自穆迪投资者服务公司近日发布的数据显示，目前美国企业债务占GDP比例为45%，这也意味着该指标达到了2001-2002、2008-2009两轮金融危机时的水平。

**德拉吉称通胀上升需更多证据 欧元下跌刷新日低** 欧洲央行行长德拉吉表示，尽管有信心认为通胀正处于上升轨道，但需要看到更多证据。这一表态意味着欧洲央行距离收紧政策仍然遥远，欧元兑美元短线下行刷新日内新低，日内跌幅0.1%。

**创业板指尾盘翻红收涨0.40% 次新股全线回调** 周四午后创业板现V型走势，跌幅一度扩大至1%，临近尾盘拉升翻红涨0.40%。两市全天震荡，沪指收平，深成指涨0.22%。次新股板块全线回调，证监会昨日警示次新股容易积聚市场风险和泡沫。

**美股牛市核心支撑：四年来最大的公司回购潮** 美国企业股票回购根本停不下来。美银美林数据显示，上周其客户股票回购继续位于历史高位，连续第三周高于15亿美元。年内迄今回购金额达110亿美元，为2014年来同期最高。

## 2、本周行业新闻

**美方投票认定中国铝伤害美生产商 将征高额双反税** 美国当地时间3月15日，美国国际贸易委员会公布投票决定，认为自中国进口的铝箔正在伤害美国生产商。自2017年美国启动对中国铝箔的双反调查后，此项调查至此走完了全部

流程，美国商务部将在近期发布对从中国进口的铝箔征收高额“双反税”，预计反倾销税率从48.64%至106.09%不等，反补贴税从17.14%至80.97%不等。

**中铝兰州分公司合金化项目投产** 中铝兰州分公司200千安铸造生产线技术改造项目投产，标志着该公司合金化生产迈出了新的步伐，主要建设7万吨/年铝合金圆棒及铝硅合金锭生产线。

**几内亚铝土矿发运恢复正常** 几内亚矿业城镇Boke和Kamsar的铝土矿发运周三恢复正常，前一日发生的暴乱导致发运遭延迟。

**推广铝箔餐盒和容器在食品包装领域的使用** 推广铝箔餐盒和容器在食品包装领域的使用，还要加快建立科学完善的铝箔回收体系，加强生产和应用的科研工作及相关产品标准化工作，同时健全销售配送服务网络，拓宽销售渠道。

**阳泉市：2018年规划建设50万吨电解铝** 发挥阳泉市电力资源丰富的优势，在110万吨氧化铝基础上，规划建设50万吨电解铝，形成煤电铝完整产业链，吸引型材企业来阳泉市落户，打造晋东铝工业基地。

**阿夏普拉矿业启动几内亚铝土矿试生产** 印度阿夏普拉矿业公司今年1月份开始启动几内亚铝土矿试生产，1-2月份产量总计20万吨左右。明年其目标产量1000万吨左右，年产能在1500万吨。

**消息人士：日本铝买家同意第二季每吨支付129美元升水** 东京3月12日消息，两位直接参与定价磋商的消息人士周一表示，日本一些铝买家已经同意向全球部分铝生产商、为4-6月付运的铝支付每吨129美元的升水，反映出美国现货铝价格上扬。新一季的升水较当前季度每吨103美元的升水高出25%，创下三年来的

最高水平,并且也是连续第二个季度出现升水上涨。日本是亚洲最大的铝进口国,该国每季度同意支付的较伦敦金融交易所(LME)现货价升水,成为本地区的价格基准。

**中国铝业: 美国拟对铁铝产品进口征税对公司无直接影响** 3月12日,中国铝业(601600)在互动平台表示,公司基本不涉及电解铝及铝加工材出口,美国拟对铁铝产品进口征税,对公司没有直接影响。

**Norsk Hydro: 旗下巴西铝厂向当地一条河流排放雨水** 奥斯陆3月11日消息,挪威铝生产商Norsk Hydro称,旗下巴西铝厂向当地一条河流排放雨水,但目前并没有证据显示该铝厂残留沉积区域出现污水泄漏。该公司表示,雨水排放通过人工运河来进行,并没有迹象显示已经对当地环境造成不良影响。但是该公司称,其排放的雨水中或含有铝土粉尘物,但并不会包含尾矿废水。

**澳洲在加墨之后, 第三个获得美国钢铝关税豁免** 澳大利亚成为继加拿大和墨西哥之后,第三个获得美国钢铝关税豁免的国家,或将向美国出口更多钢铝产品。上周四,美国总统特朗普签署针对进口钢铝产品征收高额关税的决定,并暂时豁免加拿大和墨西哥两个盟友。此后,多个美国盟友努力争取豁免,12日消息澳大利亚率先成为第三个豁免国。澳大利亚总理特恩布尔表示,澳洲已从美国的全球钢铝关税中获得喘息时间。澳大利亚BlueScope钢铁公司总裁表示,这对美国和澳洲而言是双赢。但澳洲产商也担心美国征税后,出口商将被迫寻找新市场,出口市场竞争将加剧。

#### 四、总结与预测

本周氧化铝价格维稳，市场以履行长单为主，目前整体市场现货成交依旧平淡。主要原因是目前铝价保持弱势震荡，下游接货意愿不强，并且电解铝企业库存偏高，导致市场看跌心态较浓。短期来看，我们预计氧化铝的价格继续维持底部震荡，预计运行区间在 2600~2900 元/吨左右。电解铝方面：本周国内铝价维持弱势震荡，主流市场需求各异，成交维持平稳。目前来看，铝价跌至成本线附近，并且库存依旧维持高位，对铝价形成压制。短期来看，在供应压力较大的情况下，铝价将继续维持弱势运行，不排除出现下跌的可能，运行区间 13500-14000 元/吨。



**【免责声明】**

本研究报告仅供上海钢联电子商务股份有限公司及“我的有色网”客户使用，我的有色网铝研究团队不会因接收人收到本报告而视其为该公司的当然客户。

本研究报告由我的有色网铝研究团队制作，是基于研究团队认为可靠的且目前已公开的信息撰写，我们力求但不保证该信息的准确性和完整性，客户也不应该认为该信息是准确和完整的。同时，本团队不保证文中观点或陈述不会发生任何变更，在不同时期，本团队可发出与本报告所载资料、意见及推测不一致的报告。

我的有色网铝研究团队会适时更新我们的研究，但可能会因某些规定而无法做到，在任何情况下，本报告中的信息或所表述的意见并不构成对任何人的投资建议，也没有考虑到个别客户特殊的投资目标、财务状况或需求。客户应考虑本报告中的任何意见或建议是否符合其特定状况，若有必要应寻求专家意见，本公司及雇员不对使用本报告而引致的任何直接或者间接损失负任何责任。

本报告所载的资料、工具、意见及推测只提供给客户作参考之用，并非作为或被视为出售或购买证券或其他投资标的的邀请或向人作出邀请。

本报告涉及期货、期权及其它衍生工具的交易，因其包括重大的市场风险，因此并不适合所有投资者。在任何情况下，本团队不对任何人因使用本报告中的任何内容所引致的任何损失负任何责任，投资者需自行承担风险。

本报告版权归我的有色网铝研究团队所有，未获得我的有色网铝研究团队事先书面授权，任何人不得对本报告进行任何形式的发布、复制或出版作任何用途，合法取得本报告的途径为本公司网站及本公司授权的渠道。

铝周报主要编写人员：

**【铝土矿】**

联系人：张玲玲

电话：021-26093972

**【氧化铝、电解铝厂】**

联系人：李旬

电话：021-26093260

**【电解铝】**

联系人：方艺静

电话：021-26093264

**【铝合金、再生铝】**

联系人：朱友文

电话：0791-88385173

**【铝棒、板、型材】**

联系人：佟以来

电话：021-26093898

我的有色铝业资讯 微信号



上海钢联电子商务股份有限公司（300226）

地 址：上海市宝山区园丰路68号

资讯监督：李旬

联系人：方艺静

电 话：021-26093264