

我的有色-铝团队

日期/地区	上海	无锡	佛山	长江	南储	粤对沪升贴水
9月10日	14610	14600	14740	14620	14730	+130
9月11日	14610	14600	14780	14610	14780	+170
9月12日	14510	14500	14630	14510	14630	+120
9月13日	14480	14470	14620	14490	14620	+140
9月14日	14510	14500	14730	14510	14640	+220
周均价	14544	14534	14700	14548	14680	

Mymetal 评述&一周要闻

宏观：2018年8月份工业生产者出厂价格同比上涨4.1%

市场情况：截止9月14日，华东地区铝锭现货价为14510元/吨，较上周下跌80元/吨，跌幅0.55%；华南地区铝锭现货价为14650元/吨，较上周下跌80元/吨，跌幅0.54%。市场表现方面，周初铝价窄幅波动，厂家出货意愿提升，市场流通货源充足。由于近期铝价相对稳定，持货商出货积极，贸易商以及下游企业接货意愿略增，市场成交维稳。周中，铝价震荡运行，中间商表现较为谨慎，市场接货并未有增量，表现平淡。临近周末，铝价震荡上行，持货商维稳出货，下游企业周末备货积极，市场表现尚可。

行业要闻：山东省明确自备电厂交叉补贴标准 吨铝成本预计上涨680元

总结与预测：本周氧化铝价格维稳为主，市场成交平淡，贸易商入市谨慎。目前氧化铝厂生产基本恢复正常。但由于目前矿石和烧碱价格依旧偏高，氧化铝受到成本支撑。并且，海外美铝西澳氧化铝厂罢工仍未结束，俄铝制裁结果存在不确定性等因素导致海外氧化铝价格依旧高位运行，同时国内氧化铝价格得以支撑。我们预计，后期氧化铝价格或将继续维稳为主，预计区间3200-3600。电解铝方面，目前国外氧化铝供应出现阶段性紧张，导致氧化铝价格大幅走高。其次辅料预焙阳极价格持续上涨，从而带动电解铝成本不断上移。但在采暖季以及下游需求不及预期的情况，短期铝价或将继续维持震荡格局，运行区间14300-14800元/吨。

目 录

一、上游市场及辅料市场分析.....	3
1、进口铝土矿市场评述.....	3
2、国内铝土矿市场评述.....	4
3、国内预焙阳极市场评述.....	5
4、国内氟化铝市场评述.....	7
二、现货市场分析.....	8
1、氧化铝市场分析.....	8
2、电解铝市场分析.....	10
3、铝合金市场分析.....	13
4、铝棒市场分析.....	14
三、热点新闻.....	16
1、本周宏观要闻.....	18
2、本周行业新闻.....	21

一、上游市场及辅料市场分析

1、进口铝土矿市场评述

进口铝土矿现货含税到港价：青岛港，Al:46%，Si:8%报 319.5，来自马来西亚柔佛州；日照港 Al:48%，Si:5%报 395；龙口港 Al:50%，Si:3%报 440，来自加纳；澳洲一水 Al:51-53%，Si:11-13%报 42.5；澳洲三水 Al:48-50%，Si:8-10%报 45；印尼 Al:45-47%，Si:4-6%，报 45（美元/吨）；马来西亚 AL:48%,SI:7%，报 44（美元/吨），来自柔佛州。

表 1、 本周新加坡船舶燃油费行情

日期	IF0380（重油）		IF0180（重油）		MDO（轻油）	
	当日价格	涨跌	当日价格	涨跌	当日价格	涨跌
	（\$/MT）	（\$/MT）	（\$/MT）	（\$/MT）	（\$/MT）	（\$/MT）
2018年9月13日	468.5	3.5	500.5	3.5	695	-
2018年9月12日	465	0.5	497	0.5	695	0.5
2018年9月11日	464.5	4	496.5	4	689.5	-5.5
2018年9月10日	460.5	4.5	492.5	4.5	695	10

数据来源：我的钢铁网

表 2、本周部分铝土矿船只到港情况

船名	进口量	品名	时间	港口	来源国	接收人	货代
赫尔曼	143992	BAUXITE	8-28 0600	京唐港	几内亚	国电投	外代
罗普	72749	BAUXITE	8-29 1700	曹妃甸港	希腊	锦江	外代
韦立欢心	129114	BAUXITE	9-1 0500	烟台港	几内亚	魏桥	外代
SANTA VALENTINA	59930	BAUXITE	9-3 1320	董家口港	澳大利亚	XINF A	FU YUAN
RTM DJULPAN	60778	BAUXITE	9-1 1000	董家口港	澳大利亚	CHI PING	JIANGHAO
ORIENT CAVALIER	90098	BAUXITE	9-3 1700	天津港	澳大利亚	国电投	外代
WINNING BROTHER	183730	BAUXITE	9-5 2345	日照港	几内亚	SHAN LV	SINOTRANS
BOREAS VENTURE	42000	BAUXITE	9-6 1200	日照港	印尼	XINF A	CS ASIA
MARITIME CENTURY	94240	BAUXITE	9-7 1200	董家口港	澳大利亚	CHI PING	JIANG HAO
JULIA OLDENDORFF	59702	BAUXITE	9-7 2000	董家口港	澳大利亚	XINF A	FU YUAN
DIAMOND STARS	46812	BAUXITE	9-8 1800	董家口港	印尼	XINF A	CS ASIA
PANAMAX UNIVERSE	77000	BAUXITE	9-10 1700	董家口港	印尼	XINF A	CSA
阳光博发	127700	BAUXITE	9-16 0800	龙口港	几内亚	魏桥	外代

数据来源：我的钢铁网

2、国内铝土矿市场评述

阳泉市场 A/S:4.5 报价 430 元/吨；百色市场 A1:60-65%, Si:9-11%报价 290 元/吨（不含税价格）；贵阳 A1:60-65%, Si:9-11%报价 340 元/吨（不含税价格）；三门峡 A1:55-60%, Si:12-13%报价 420 元/吨（不含税价格）。

中国铝市场周度报告

2018年 第33期 总第203期

国产矿价格表（分月度）

地区	品位	价格（单位：元/吨）									
		11月	12月	1月	2月	3月	4月	5月	6月	7月	8月
山西	A/S: 4.5	360-400	350-390	330-370	330-370	350-390	360-400	360-400	380-420	400-440	410-450
	A/S: 5.0	380-420	370-410	350-390	350-390	370-410	380-420	380-420	420-440	440-460	450-470
	A/S: 5.5	410-440	400-430	380-410	380-410	400-430	410-440	410-440	440-480	460-500	470-510
	A/S: 6.0	480-490	470-480	450-460	450-460	470-480	480-490	480-490	480-520	500-540	510-550
河南	A/S: 4.5	460-480	400-420	350-370	350-370	380-390	390-400	390-400	390-400	420-430	420-430
	A/S: 5.0	500-520	420-430	370-380	370-380	400-410	410-420	410-420	410-420	440-450	440-450
广西	A/S: 7.0	230-240	220-230	220-230	240-250	270-280	270-280	270-280	270-280	270-280	280-290
贵州	A/S: 6.0	250-260	230-240	230-240	230-240	260-270	260-270	260-270	300-320	310-330	330-350

数据来源：我的有色网

本周部分国产铝土矿价格高位持稳。北方地区环保维持高压态势，国产铝土矿供应短缺加剧。北方地区受环保政策影响，铝土矿开采困难，个别氧化铝厂库存已十分紧张；矿石品味下降，近期采购进口铝土矿试用；广西地区供应及价格继续保持稳定。目前国产矿供应短缺持续进行，进口矿涌入虽有所缓解但影响有限，我们预计国产矿或将继续高位维稳运行。

3. 国内预焙阳极市场评述

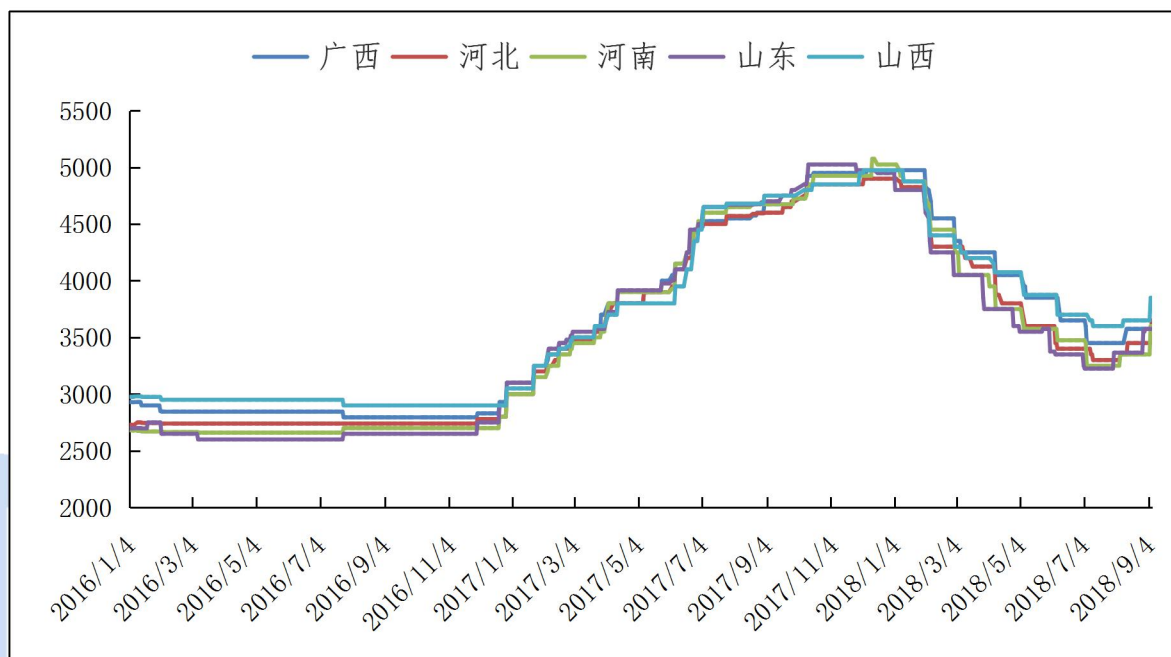
本周国内预焙阳极价格大部分地区持稳，各地区预焙阳极价格如下：山东地区预焙阳极出厂价格 3500-3650 元/吨；河南地区预焙阳极价格 3550-3650 元/吨；西北地区预焙阳极价格 3800-3900 元/吨；东北地区预焙阳极价格 3650-3800 元/吨。原材料方面本周主流地区石油焦价格继续下跌，下跌幅度 150 元/吨左右，主流地区综合均价 1730 元/吨，近期主流地区炼厂陆续开工，预计后期仍有下跌可能。西北地区石油焦市场价格 1500-1700 元/吨。煅后焦价格近期上涨，山东

中国铝市场周度报告

2018 年 第 33 期 总第 203 期

地区煅后焦普货 2300-2550 元/吨。煤沥青本周主流地区综合均价 3800-3900 元/吨。

2016 年-2018 年 9 月主流地区预焙阳极月度价格统计



数据来源：我的有色网

成本方面：本周石油焦市场价格继续下跌，目前主流地区中硫石油焦均价 1730 元/吨左右，较上周下跌 150 元/吨。石油焦价格开始回落，主流地区炼厂大部分都已经开工，预计后期石油焦价格仍可能下跌。本周煅后焦价格有所上涨，煅后焦企业利润较低，目前山东地区煅后焦价格 2500-2900 元/吨。煤沥青价格近期有所上涨，目前主流地区煤沥青价格在 3800-3900 元/吨左右。

后市预测：本周大部分地区预焙阳极价格持稳运行，石油焦价格有所回落，但煤沥青价格开始上涨。预计短期内国内预焙阳极价格以持稳为主。

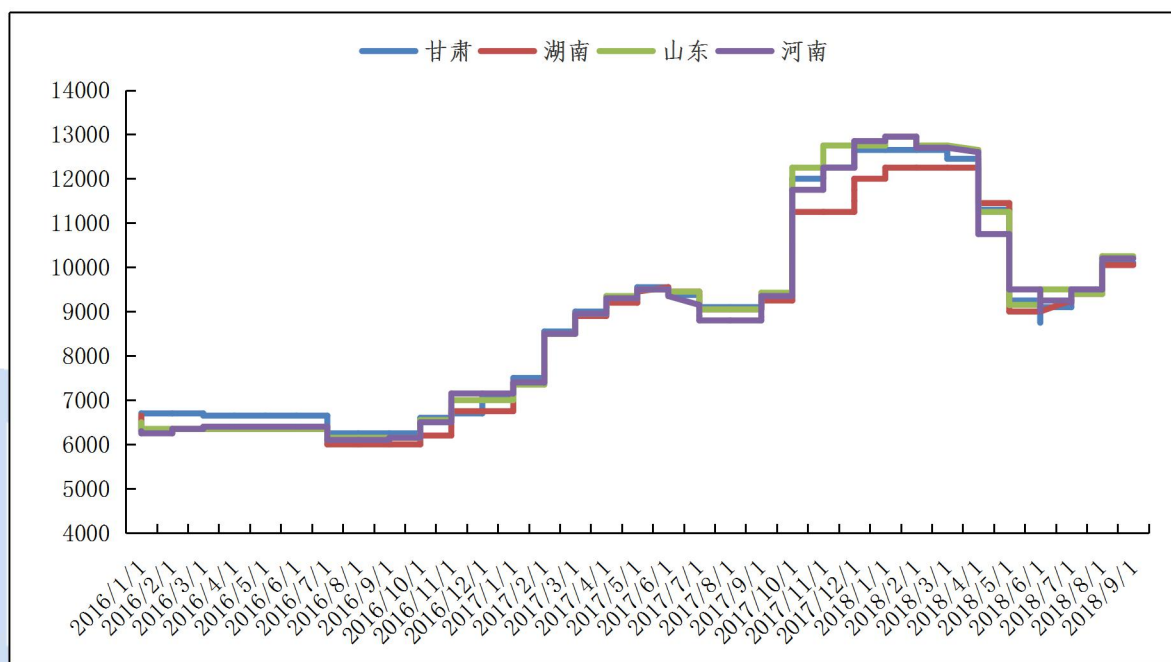
本周国内氟化铝市场价格部分地区持稳为主，部分地区有所上涨。各地区综合报价：甘肃市场综合价 10000-10200 元/吨，湖南地区市场综合价 10000-10500

中国铝市场周度报告

2018 年 第 33 期 总第 203 期

元/吨,山东地区市场综合价 10100-10400 元/吨,河南地区市场价格 10000-10400 元/吨。受环保政策影响部分地区氟化铝供应较为紧张,萤石价格仍在高位,市场利好消息较多,预计后期氟化铝价格仍有上涨可能。

2016 年-2018 年 9 月主流地区氟化铝月度价格统计



数据来源：我的有色网

企业生产开工情况：山东淄博南韩化工生产线 2 条，当前满产运行，成交量一般。山东博涛集团正常生产。河南未来铝业上月检修完成，本月正常生产。多氟多化工本月正常运行。湖南有色氟化铝恢复正常生产。

后期预测：当前氟化铝部分地区涨势再起，市场利好消息较多，主流地区氟化铝价格在万元以上。部分地区氟化铝供应较为紧张，企业库存较低。环保政策及萤石价格的上涨对氟化铝价格有一定的支撑，预计后期氟化铝价格仍有上涨可能。

二、现货市场分析

1、氧化铝市场分析

表 5、本周主流地区氧化铝价格

日期	地区	规格	最低价	最高价	涨跌	备注
9月7日-9月14日	山西	A0-1	3310	3350	-	-
	山东	A0-1	3330	3370	-	-
	河南	A0-1	3330	3370	-	-
	广西	A0-1	3230	3270	-	-
	贵州	A0-1	3175	3215	-5	-
	连云港	A0-1	3430	3470	-	港口自提
	西澳 FOB	A0-1	623	627	-15	美元/吨

数据来源：我的有色网

本周部分地区市场氧化铝价格维稳为主，下游市场畏高接货意愿不强，整体市场现货成交平淡。北方市场报价 3300-3400 元/吨，南方市场报价达到 3200-3300 元/吨。从区域上看，山西氧化铝成交价格为 3310-3350 元/吨。山东氧化铝成交价格为 3330-3370 元/吨。河南氧化铝成交价格为 3330-3370 元/吨。贵州氧化铝成交价格 3175-3215 元/吨。广西氧化铝成交价格为 3230-3270 元/吨。进口氧化铝方面，氧化铝 FOB 澳洲报价为 623-627 美元/吨。连云港氧化铝成交价格报价 3430-3470 元/吨。

港口库存：本周港口库存持平，港口总计 54.6 万吨，有部分堆积在港口的氧化铝陆续出口。

中国铝市场周度报告

2018年 第33期 总第203期

表6、中国主要港口氧化铝库存统计

日期	连云港	鲅鱼圈	青岛港	龙口港	防城港	总计
9月7日	12.8	13	22.5	3	3.3	54.6
9月14日	15.4	10	22.5	3	3.7	54.6
变化量	+2.6	-3	-	-	+0.4	-

数据来源：我的有色网

产能产量方面：1、山西信发铝业新增产能预计9月中旬进行投产，预计新增产能120万吨，共2条生产线。

长单方面：截至8月31日，2018年8月上旬所三月期铝结算价加权平均值为14771元/吨，以18.5%作价8月份氧化铝长单价为2732.64元/吨，较7月份长单比例价上涨113.96元/吨。

2、电解铝市场分析

表6、本周（9月10日~9月14日）国内主流市场A00铝锭周均价

日期	上海	无锡	佛山	天津	沈阳	重庆	杭州	临沂	巩义	平均价
9月10日	14610	14600	14740	14630	14590	14620	14620	14630	14550	14621
9月11日	14610	14600	14780	14620	14590	14630	14620	14610	14540	14622
9月12日	14510	14500	14630	14510	14480	14510	14530	14530	14450	14517
9月13日	14480	14470	14620	14480	14450	14510	14500	14490	14430	14492
9月14日	14510	14500	14650	14520	14500	14510	14530	14510	14450	14520
周均价	14544	14534	14684	14552	14522	14556	14560	14554	14484	
涨跌幅	-0.66%	-0.67%	-0.50%	-0.64%	-0.60%	-0.53%	-0.61%	-0.66%	-0.43%	

中国铝市场周度报告

2018年 第33期 总第203期

数据来源：我的有色网

市场情况：截止9月14日，华东地区铝锭现货价为14510元/吨，较上周下跌80元/吨，跌幅0.55%；华南地区铝锭现货价为14650元/吨，较上周下跌80元/吨，跌幅0.54%。市场表现方面，周初铝价窄幅波动，厂家出货意愿提升，市场流通货源充足。由于近期铝价相对稳定，持货商出货积极，贸易商以及下游企业接货意愿略增，市场成交维稳。周中，铝价震荡运行，中间商表现较为谨慎，市场接货并未有增量，表现平淡。临近周末，铝价震荡上行，持货商维稳出货，下游企业周末备货积极，市场表现尚可。

现货库存：据我的有色网统计的16地铝锭库存情况来看，截止9月13日，国内铝锭库存总量为160.5万吨，较上周（9月6日）减少1.9万吨。

产能产量：2018年8月中国电解铝产量312.63万吨，同比增加2.12%，环比减少0.38%；8月中国电解铝日均产量为10.08万吨，低于7月10.12万吨。8月份电解铝运行产能3736.5万吨，铝水比例为74.20%。

中国铝市场周度报告

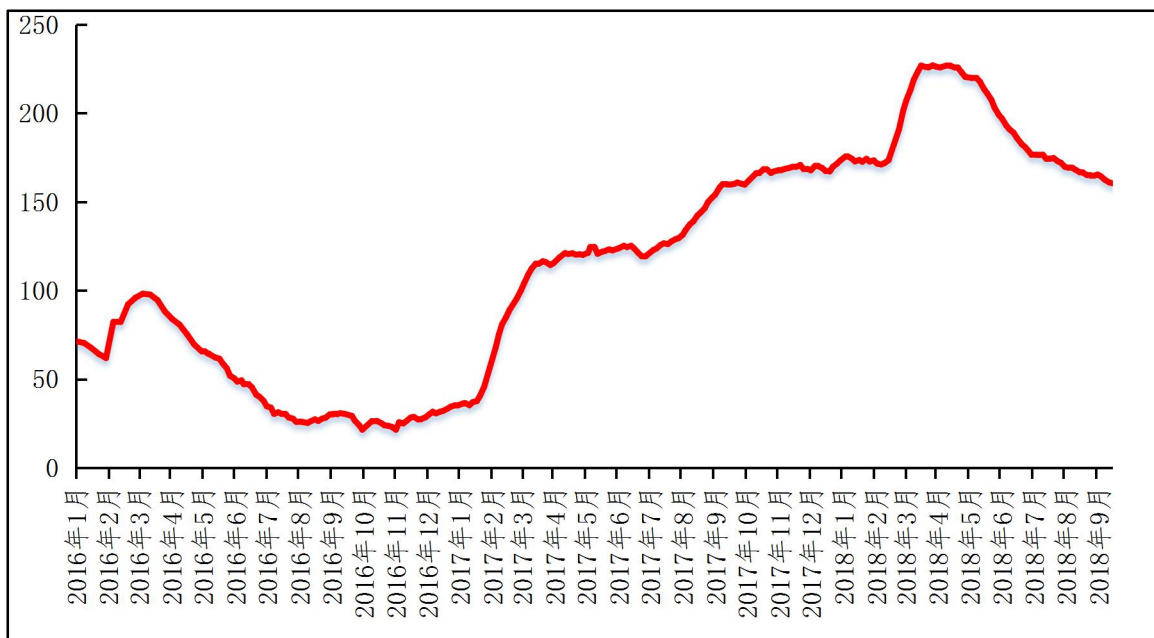
2018年 第33期 总第203期

表7、全国主要市场电解铝库存统计（18.9.6-18.9.13）

地区	9月6日	9月13日	增减
上海	31.1	30.8	-0.3
无锡	60	59.4	-0.6
杭州	4	3.4	-0.6
湖州	4.5	4.5	0
宁波	2.2	2.1	-0.1
济南	0.5	0.5	0
佛山	22.9	21.8	-1.1
海安	3	3.2	0.2
天津	5.6	5.7	0.1
沈阳	0.6	0.4	-0.2
巩义	10.9	11.5	0.6
郑州	3.3	3.4	0.1
洛阳	1.9	1.9	0
重庆	1.7	1.6	-0.1
临沂	2	2.1	0.1
常州	8.2	8.2	0
合计（万吨）	162.4	160.5	-1.9

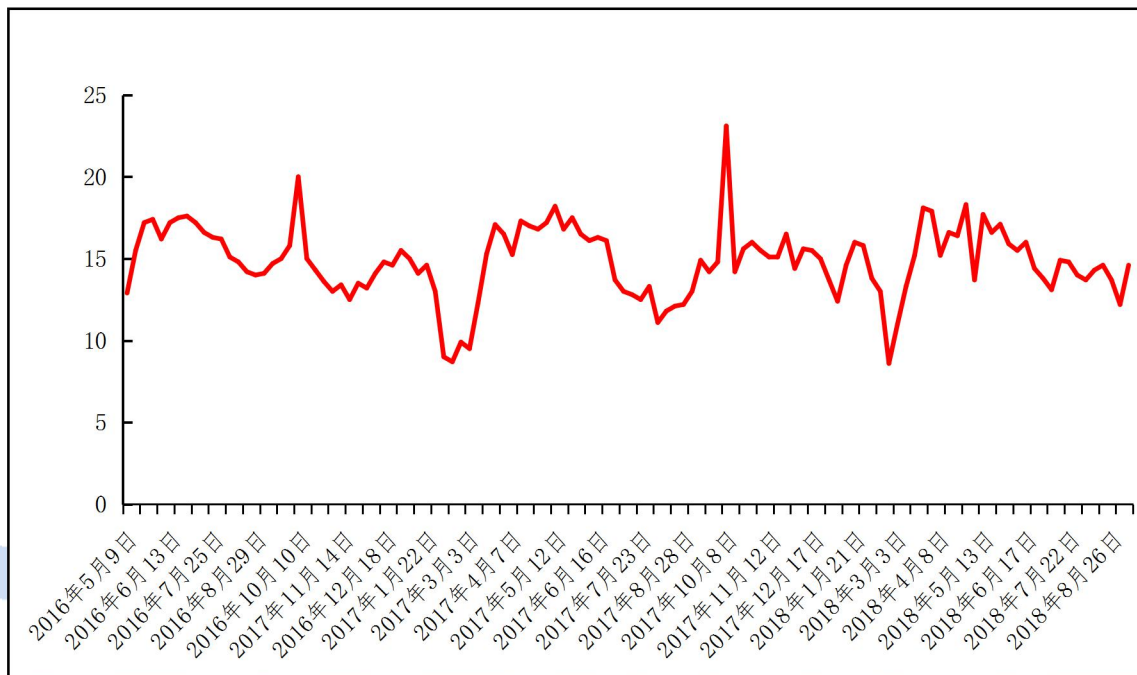
数据来源：我的有色网

图3、国内主流市场电解铝库存总量图(万吨)



数据来源：我的有色网

图4、 中国主要地区电解铝出库量走势图(万吨)



数据来源：我的有色网

据我的有色网统计：中国主要地区电解铝出库量（2018/9/2-2018/9/9）约14.6万吨，周环比增加2.4万吨。其中，无锡、佛山、巩义地区出库量增加明显；沈阳、重庆地区出库量略有增加；上海、天津地区出库量维持平稳；杭州地区出库量小幅减少。

3、铝合金市场分析

1. 原铝系铸造合金锭市场分析

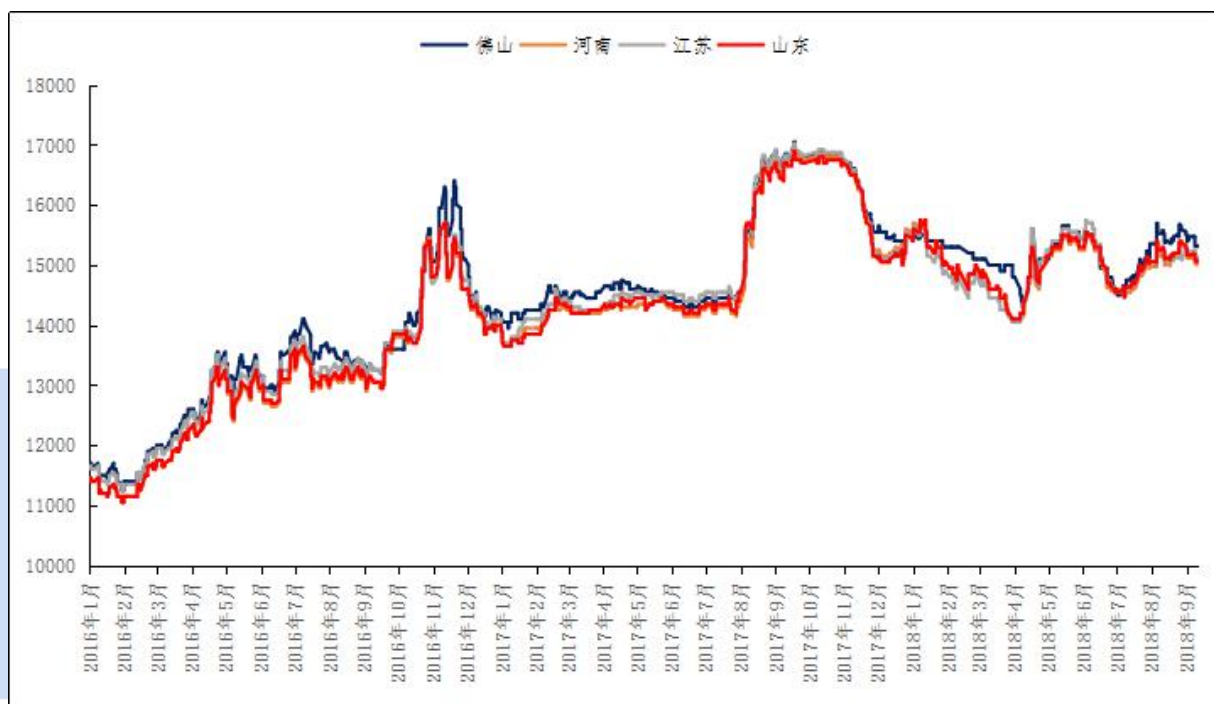
本周原铝价格较上周小幅下跌，下跌92元/吨。本周原铝系合金加工费维持稳定，较上周基本持平，各地区出货价格随原铝价格略有下调。其中 A356.2合

中国铝市场周度报告

2018 年 第 33 期 总第 203 期

金锭各地区价格情况：目前江浙沪地区 A356.2 均价为 15200 元/吨，广东地区均价为 15400 元/吨，山东地区出厂均价为 15150 元/吨，内蒙古、云南、河南地区出厂均价为 15100 元/吨。

全国主流地区 A356.2 铝合金锭价格走势



数据来源：我的有色网

加工费方面，本周各市场加工费较为平稳。原铝系生产厂家仍以长单为主，出厂加工费稳定，无太大变化。江浙沪等主流消费地主要是贸易商出货，出货价格较上周基本持平。河南、山东地区送到加工费报至 530-700 元/吨区间，上海、无锡、金华等地仓库自提加工费在 620-710 元/吨区间；厂家直供整车含运费到厂，江苏、上海地区价格在 530-800 元/吨区间；浙江金华、温州等地则在 650-750 元/吨区间。内蒙古、新疆地区加工费依旧维持在 500-800 元/吨，华南地区价格偏高，在 650-850 元/吨区间，但有长单客户也可低至 500-600 元/吨区间。本周

中国铝市场周度报告

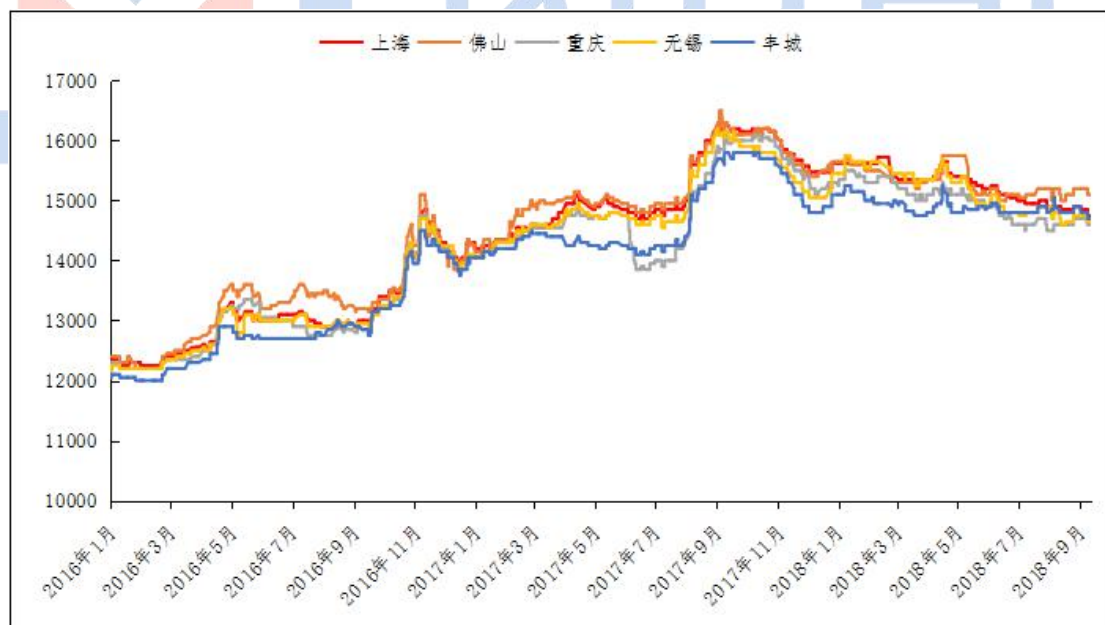
2018年 第33期 总第203期

原铝系合金锭 A356.2 市场整体运行平稳，市场询价较少，下游客户多持观望态度。持货商积极出货，但下游接单意愿不强，市场整体成交偏淡。

2. 再生系铸造合金锭市场分析

本周再生铝合金锭市场价格保持平稳，市场货源充足。其中华东地区均价14700元/吨；华南地区均价15100元/吨；西南地区均价14600元/吨；华北地区均价15000元/吨。本周价格保持平稳，其中华东市场小幅下跌。市场供应量进一步增加，企业库存开始累加。企业出货意愿增强，但下游接货一般，预计价格进一步下跌下游消费将会回暖。国外市场出口国标ADC12FOB日本价格1850美元，价格有下跌趋势，出口量保持平稳。

全国主流地区国标 ADC12价格



数据来源：我的有色网

3. 废铝市场分析

本周各地区废铝新料价格小幅回落，现货市场成交表现回暖。A00 铝锭现货周均价环比下跌 92 元/吨。Mymetal 一系新料价格周均为 83 折，环比下跌 100 元/吨。Mymetal 干净割胶铝线价格周均为 12400 元/吨，环比下跌 100 元/吨。Mymetal 6 系厚刨花料价格周均为 9800 元/吨，环比下跌 100 元/吨，Mymetal 6 系型材白料价格周均为 11600 元/吨，环比下跌 100 元/吨。本周各主流地区废铝市场恐高情绪释放，市场交易有所回暖，进入 9 月，市场废铝新料供应有所增加，废铝新料市场整体成交表现稍有回暖。预计下周废铝新料价格维持震荡为主。

全国主流地区废铝价格



数据来源：我的有色网

2. 废铝旧料市场分析

本周各地区废铝旧料环保因素主导价格，总体价格保持平稳，成交较差。Mymetal 汽车轮毂价格周均为 11900 元/吨，环比下跌 100 元/吨。Mymetal 摩托车轮毂价格周均为 11100 元/吨，环比下跌 100 元/吨。Mymetal 破碎生铝价格周均为 11100 元/吨，环比下跌 100 元/吨。Mymetal 机件生铝（带油带铁）价格周

中国铝市场周度报告

2018 年 第 33 期 总第 203 期

均为 9300 元/吨，环比下跌 100 元/吨。Mymetal 型材旧料价格周均为 10600 元/吨，环比下跌 100 元/吨。Mymetal 易拉罐价格周均为 9000 元/吨，环比持平。废铝旧料价格下跌主要是受铝价走弱影响，但是下游接货情况表现有回暖，接货意愿随价格下跌增强，铝企订单 9 月份也稍有回暖，价格恐高情绪缓解。预计下周废铝旧料价格震荡为主。

总结：废铝新料市场整体成交表现一般，较上周稍有回暖。由于本周铝价震荡下行，废铝新料价格随铝价下跌，整体来看市场流通货源偏紧，但是较上周流通货源稍有增加。采购方面，由于加工企业下游订单不佳，整体消费未见好转，企业采购意愿一般，日常囤货量在月产量的 30%左右。供货商出货意愿一般，偏向于选择现金交易，本周废铝新料市场成交表现一般，买卖双方对后市消费持乐观态度。据我的有色网调研，河南 A 企业废铝新料原料本周共采购 400 吨，年产能 5 万吨铝板，但是受环保限产影响，本月产量不足 2000 吨。B 企业及附近工业区加工企业因环保组巡查，正在设备整改升级中，近日废铝暂停收货，只能出成品。预计下周废铝新料价格震荡偏强。本周废铝旧料市场整体成交表现不佳，主要因为环保因素抑制，大炉暂停收带油，膜，胶等环保不合格的废铝，小炉由于订单不佳，利润不高，低价收货，供货商出货意愿强。预计下周废铝旧料价格企稳。

4、铝棒市场分析

本周原铝价格延续上周震荡下行走势，对比上周环比下跌 6%左右。而国内部分主流消费地区铝棒加工费依旧存在调整变动，且部分地区品牌调价幅度相对

中国铝市场周度报告

2018年 第33期 总第203期

较为明显。具体情况，截至本周五，我的有色网对于国内各主流地区 6063 铝棒加工费调研如下：佛山 280-360 元/吨；无锡 350-420 元/吨；包头 160~250 元/吨；巩义 310~350 元/吨；临沂 380~450 元/吨；南昌 450-490 元/吨；甘肃 90~140 元/吨；成都 270~310 元/吨。

全国主流地区 6063 铝棒加工费明细 规格：φ90-φ178 单位：元/吨

	佛山	无锡	巩义	包头	临沂	南昌
9月10日	330~410	350~440	310~350	170~260	390~460	340~380
9月11日	280~370	340~420	310~350	170~260	390~460	340~380
9月12日	290~360	330~400	310~350	170~260	380~450	350~390
9月13日	270~350	330~400	310~350	170~260	380~450	430~470
9月14日	280~360	350~420	310~350	170~260	380~450	450~490

数据来源：我的有色网

虽然本周铝价延续震荡下行走势，但通过上表我们可以看到，主流消费地区的加工费并未类似上周有明显的上调，反而包括佛山地区、无锡地区及西南地区的加工费有所下调，而佛山地区的下调幅度相对突出。在本周，仅南昌地区的加工费呈现了上调举措，且调整幅度明显。分地区来看：佛山市场，本周当地加工费相较于上周环比下跌了 8.6%，虽然市场中依然有挺价人员，但从整体来看，收效甚微，同时规格价差方面也在逐步收窄，部分品牌持货商已经对外统一价格；无锡市场，本周当地加工费略有下调，由于出货不畅，部分持货商存在低价甩货现象，但据了解，当前小棒货源相对偏紧，报价也较高；南昌市场，本周当地加工费呈现上调走势，且在后半周上调幅度明显，受站台发运限装影响，南昌开始

中国铝市场周度报告

2018 年 第 33 期 总第 203 期

出现货源短缺现象，库存也直线下降，持货商挺价出货，部分品牌货源已上行至 500~600 元/吨的高价。

产能产量方面，据我的有色网调研，2018 年 8 月全国 6063 铝棒产量为 106.81 万吨，环比上涨 3.78%，同比上涨 17.55%；2018 年 8 月运行产能 1291.8 万吨，环比上涨 3.14%，同比上涨 16.69%；2018 年 8 月建成产能 2381.1 万吨。

成交情况，本周一线主流消费地整体交投表现一般，其中华东地区成交平平，下游买兴不高；华南地区，虽然部分时间段询价氛围较为积极，但实际成交相对有限，下游按需低价位采购，主流报价出货略显乏力；南昌地区，本周受当地发运影响，部分货源品牌及规格出现短缺，持货商挺价出货，市场整体成交尚可。

全国五地 6063 铝棒库存表

单位：万吨

	佛山	无锡	南昌	常州	湖州	合计
9 月 6 日	7.95	2.2	1.15	0.9	0.7	12.9
9 月 13 日	8.6	2.3	0.5	1.3	0.65	13.35
变化量	+0.65	+0.1	-0.65	+0.4	-0.05	+0.45

数据来源：我的有色网

库存方面，截至本周，我的有色网对于国内五地铝棒现货显性库存总量统计为 13.35 万吨，相较于上周增加 0.45 万吨。五地中包括佛山地区、无锡地区及常州地区对比上周库量都有所增加，且佛山增量相对突出，而南昌地区及湖州地区库量相较于上周有所减少，其中南昌减量明显，达到 50%左右。

二、热点新闻

1、本周宏观要闻

中国铝市场周度报告

2018 年 第 33 期 总第 203 期

2018 年 8 月份工业生产者出厂价格同比上涨 4.1% 2018 年 8 月份，全国工业生产者出厂价格同比上涨 4.1%，环比上涨 0.4%。工业生产者购进价格同比上涨 4.8%，环比上涨 0.5%。1-8 月平均，工业生产者出厂价格比去年同期上涨 4.0%，工业生产者购进价格上涨 4.5%。

2018 年 8 月份居民消费价格同比上涨 2.3% 2018 年 8 月份，全国居民消费价格同比上涨 2.3%。1-8 月平均，全国居民消费价格比去年同期上涨 2.0%。8 月份，全国居民消费价格环比上涨 0.7%。

8 月份社会消费品零售总额增长 9.0% 2018 年 8 月份，社会消费品零售总额 31542 亿元，同比名义增长 9.0%（扣除价格因素实际增长 6.6%，以下除特殊说明外均为名义增长）。2018 年 1-8 月份，社会消费品零售总额 242294 亿元，同比增长 9.3%。

8 月份规模以上工业增加值增长 6.1% 2018 年 8 月份，规模以上工业增加值同比实际增长 6.1%（以下增加值增速均为扣除价格因素的实际增长率），比 7 月份加快 0.1 个百分点。从环比看，8 月份，规模以上工业增加值比上月增长 0.52%。1-8 月份，规模以上工业增加值同比增长 6.5%，增速较 1-7 月份回落 0.1 个百分点。

8 月非农向好 年内再加息两次添实锤 周五(9 月 7 日)美国劳工部公布数据显示，8 月季调后非农就业人口大增 20.1 万，刷新两个月的高位，预期增加 19.1 万，前值增加 15.7 万，8 月失业率持稳于 3.9%，8 月平均每小时工资年率上涨 2.9%，是 2009 年 6 月以来的最大增幅，好于预期和前值的上涨 2.7。8 月非农强劲薪资创 9 年最大增幅，美联储 9 月加息几乎板上钉钉。

中国铝市场周度报告

2018年 第33期 总第203期

美联储褐皮书：经济温和扩张 就业市场紧俏 美联储在周三(9月12日)发布的最新经济褐皮书中称，经济以温和步伐扩张，就业市场趋紧导致全国和许多职业的劳工短缺。

英银决议前瞻：9月或维持利率不变 警惕释放鹰派信号 北京时间本周四(9月13日)19:00点，英国央行将公布利率决议。市场预计，在8月加息25个基点至0.75%之后，英国央行或暂缓加息步伐。

美国8月CPI低于预期 美国8月CPI环比0.2%，预期0.3%，前值0.2%；美国8月CPI同比2.7%，预期2.8%，前值2.9%；美国8月核心CPI环比0.1%，预期0.2%，前值0.2%；美国8月核心CPI同比2.2%，预期2.4%，前值2.4%。

美国初请人数创1969年12月以来最低 美国劳工部公布数据显示，美国截至9月8日当周初请失业金人数下滑1000人至20.40万，也创下1969年12月以来的最低水平，预期为21万，前值为20.3万。

2、本周行业新闻

山东省明确自备电厂交叉补贴标准 吨铝成本预计上涨680元 山东省物价局近日发布《关于降低一般工商业电价及有关事项的通知》，明确了自备电厂企业政策性交叉补贴标准。自备电厂企业政策性交叉补贴缴纳标准为每千瓦时0.1016元，缴纳金额按自发自用电量计算。2018年7月1日-2019年12月31日为过渡期，过渡期政策性交叉补贴标准暂按每千瓦时0.05元执行。完善自备电厂价格政策，具体事项另行制定。

俄铝公司引进研发铝带轧机 据悉，俄罗斯联合铝业公司(UC RUSAL)与

中国铝市场周度报告

2018年 第33期 总第203期

意大利丹涅利公司 (Danieli) 签订了购买一台主要供研究用的铝带冷轧机, 将安于公司旗下的克拉斯诺雅尔斯铝厂 (Krasnoyarsk) 的工艺技术研究中心。这台新轧机投产后, 俄铝公司在合金研发、板带材轧制新工艺、新技术研究领域等方面的工作将大大加快, 效率会显著提高, 有利于新工艺的形成与推广。

中铝贵州华仁铝业启动第四阶段电解铝产能 9月10日起, 中铝贵州华仁铝业开始启动第四阶段电解铝产能, 截止到12日, 完成通电6台电解槽, 预计本月末完成启动72台电解槽。中铝贵州华仁铝业第四段12.5万吨投产从原定3月份投产一直延缓。

美国铝协主席呼吁特朗普免征加、墨铝关税 9月11日, 因为北美自由贸易协定 (NAFTA) 的谈判已经结束, 美国铝业协会主席兼首席执行官Heidi Brock今天呼吁特朗普政府免征加拿大和墨西哥铝关税。

受到美国制裁影响, 俄铝拟减产 外媒9月10日消息, 消息人士表示, 俄罗斯铝业巨头--俄铝 (Rusal) 因受美国制裁而无法开展年度合同谈判, 为此正准备减产。消息人士称, 作为中国以外最大的铝供应商, 俄铝可能本月开始限制包括西伯利亚地区的产量。

Alcoa和USW要求重与ABI铝炼厂谈判 以结束为期8个月的停工 美国铝业 (Alcoa) 和美国联合钢铁工人工会 (United Steelworkers union) 的官员上周五表示, 他们正在等待一位特别调解人的电话, 要求他们回到谈判桌前, 希望结束年产45万吨的ABI铝冶炼厂为期8个月的停工。工会要求会议找到解决长期劳资纠纷和停工的方法, 停工涉及冶炼厂1000多名工人的工作, 显然, 这场劳资纠纷还是会通过谈判来解决。

中国铝市场周度报告

2018年 第33期 总第203期

俄罗斯Rushydro: 制裁令其参与俄铝冶炼厂建设前景蒙阴 莫斯科9月10日

消息，俄罗斯国有水电公司——俄罗斯水电集团(RusHydro)总裁 Nikolai Shulginov周一表示，国际制裁令俄罗斯水电集团参与俄铝(Rusal)西伯利亚铝冶炼厂项目的计划变得复杂。

欧洲客户将避免与俄铝敲定2019年铝协议 伦敦9月6日消息，三位熟知讨

论情况的消息人士表示，当业界人士下周在柏林开会以敲定2019年金属供应合约时，欧洲客户将会避免与俄铝达成交易。

四、总结与预测

本周氧化铝价格维稳为主，市场成交平淡，贸易商入市谨慎。目前氧化铝厂生产基本恢复正常。但由于目前矿石和烧碱价格依旧偏高，氧化铝受到成本支撑。并且，海外美铝西澳氧化铝厂罢工仍未结束，俄铝制裁结果存在不确定性等因素导致海外氧化铝价格依旧高位运行，同时国内氧化铝价格得以支撑。我们预计，后期氧化铝价格或将继续维稳为主，预计区间 3200-3600。电解铝方面，目前国外氧化铝供应出现阶段性紧张，导致氧化铝价格大幅走高。其次辅料预培阳极价格持续上涨，从而带动电解铝成本不断上移。但在采暖季以及下游需求不及预期的情况，短期铝价或将继续维持震荡格局，运行区间 14300-14800 元/吨。

【免责声明】

本研究报告仅供上海钢联电子商务股份有限公司及“我的有色网”客户使用，我的有色网铝研究团队不会因接收人收到本报告而视其为该公司的当然客户。

本研究报告由我的有色网铝研究团队制作，是基于研究团队认为可靠的且目前已公开的信息撰写，我们力求但不保证该信息的准确性和完整性，客户也不应该认为该信息是准确和完整的。同时，本团队不保证文中观点或陈述不会发生任何变更，在不同时期，本团队可发出与本报告所载资料、意见及推测不一致的报告。

我的有色网铝研究团队会适时更新我们的研究，但可能会因某些规定而无法做到，在任何情况下，本报告中的信息或所表述的意见并不构成对任何人的投资建议，也没有考虑到个别客户特殊的投资目标、财务状况或需求。客户应考虑本报告中的任何意见或建议是否符合其特定状况，若有必要应寻求专家意见，本公司及雇员不对使用本报告而引致的任何直接或者间接损失负任何责任。

本报告所载的资料、工具、意见及推测只提供给客户作参考之用，并非作为或被视为出售或购买证券或其他投资标的的邀请或向人作出邀请。

本报告涉及期货、期权及其它衍生工具的交易，因其包括重大的市场风险，因此并不适合所有投资者。在任何情况下，本团队不对任何人因使用本报告中的任何内容所引致的任何损失负任何责任，投资者需自行承担风险。

本报告版权归我的有色网铝研究团队所有，未获得我的有色网铝研究团队事先书面授权，任何人不得对本报告进行任何形式的发布、复制或出版作任何用途，合法取得本报告的途径为本公司网站及本公司授权的渠道。

铝周报主要编写人员：

【铝土矿】

联系人：王皖湘

电话：021-26093895

【氧化铝】

联系人：陆俊杰

电话：021-26093272

【电解铝】

联系人：方艺静

电话：021-26093264

【铝合金、再生铝】

联系人：朱友文

电话：0791-88385173

【铝棒】

联系人：佟以来

电话：021-26093898

我的有色铝业资讯 微信号



上海钢联电子商务股份有限公司（300226）

地址：上海市宝山区园丰路 68 号

资讯监督：李旬

联系人：方艺静

电话：021-26093264