

我的有色-铝团队

日期/地区	上海	无锡	佛山	长江	南储	沪对粤升贴水
2月18日	13390	13390	13450	13380	13330	-60
2月19日	13350	13350	13420	13340	13280	-70
2月20日	13390	13390	13440	13380	13330	-50
2月21日	13420	13420	13490	13400	13350	-70
2月22日	13510	13510	13540	13500	13470	-30

Mymetal 评述&一周要闻

宏观：美国1月进出口价格指数齐挫

市场情况：截止2月22日，华东地区铝锭现货周均价为13412元/吨，周环比上涨0.81%；华南地区铝锭现货周均价为13468元/吨，周环比增加0.97%。市场成交方面，本周国内铝价偏强震荡，持货商积极出货，市场流通货源充足。某大型厂家继续在市场上收货，带动中间商之间交投。正月十五过后，下游企业基本复工，有一定采购需求，市场整体成交尚可。

行业要闻：2019年巴林铝业铝产量预计将提升至135万吨

总结与预测：本周氧化铝价格维稳为主。目前氧化铝价格处于底部区间，氧化铝厂现货库存较低，下游电解铝企业接货意愿不强，贸易商入市谨慎，整体市场现货成交平淡，部分地区有低价出货的现象。短期来看，随着铝价弱势震荡运行，整体市场看跌氛围较浓，预计运行区间在2600-2900元/吨。电解铝方面，目前来看，中美贸易磋商点燃市场乐观情绪，伦铝表现一枝独秀，国内铝价也迎来一波反弹。但考虑到国内市场库存持续累积以及基本面表现相对疲软的情况，对于铝价仍需持谨慎态度。短期来看，铝价或将继续震荡偏强。

目 录

一、上游市场及辅料市场分析.....	3
1、进口铝土矿市场评述.....	3
2、国内铝土矿市场评述.....	4
3、国内预焙阳极市场评述.....	5
4、国内氟化铝市场评述.....	7
二、现货市场分析.....	8
1、氧化铝市场分析.....	8
2、电解铝市场分析.....	10
3、铝合金市场分析.....	13
4、铝棒市场分析.....	13
三、热点新闻.....	18
1、本周宏观要闻.....	20
2、本周行业新闻.....	21

一、上游市场及辅料市场分析

1、进口铝土矿市场评述

本周进口铝土矿价格部分回调，其中几内亚 AL: 44-45%, SI: 2-3%, CIF: 60-62 美元/吨，跌 2 美元；澳洲一水 Al: 51-53%, Si: 10-11%, CIF: 46-48 美元/吨，跌 2 美元；澳洲三水 Al: 48-50%, Si: 8-10%, CIF: 50-52 美元/吨；印尼 Al: 49-50%, Si: 2.9-3.3%, CIF: 54 (美元/吨)；马来西亚 AL: 48%, SI: 8%, CIF: 47 (美元/吨)。由于海运费有所下调，且几内亚开工正常，产量趋稳，价格有所回调，澳大利亚雨季即将结束，3 月份开始将逐渐开工。

表一、中国主要港口进口铝土矿库存

港口	2月15号	2月22日	增减
董家口港	220	240	20
黄岛前湾港	160	170	10
烟台港	570	590	20
龙口港	550	540	-10
日照港	102	110	8
连云港	38	35	-3
钦州港	8.1	0	-8.1
曹妃甸	33	30.8	-2.2
防城港	6.1	4.7	-1.4
威海港	60	50	-10
莱州港	330	310	-20
汇总 (万吨)	2077.2	2080.5	3.3

数据来源：我的有色网

中国铝市场周度报告

2019 年 第 7 期 总第 224 期

本周港口库存总计 2080.5 万吨，与上周基本持平，其中山东地区库存继续增加，进口矿成交较好。近期由于国产矿价格有所下滑，内地厂家对进口矿需求有所减少。

表二、本周新加坡船舶燃油费行情

日期	IF0380 (重油)		IF0180 (重油)		MDO (轻油)	
	当日价格	涨跌	当日价格	涨跌	当日价格	涨跌
	(\$/MT)	(\$/MT)	(\$/MT)	(\$/MT)	(\$/MT)	(\$/MT)
20/02/2019	432.5	-3	464.5	-3	612.5	-3.5
19/02/2019	435.5	-1	467.5	-1	616	-3.5
18/02/2019	436.5	10	468.5	10	619.5	22.5
16/02/2019	426.5	-7	458.5	-7	597.5	5
15/02/2019	433.5	8	465.5	8	592.5	10

数据来源：我的钢铁网

表三、本周部分铝土矿船只到港情况

船名	进口量	品名	时间	港口	来源国	接收人	货代
ILLAWARRA FORTUNE	76261	BAUXITE	2-22 0500	董家口港	澳大利亚	XIN FA	JIANG HAO
AZALEA WAVE	74324	BAUXITE	2-23 1000	董家口港	澳大利亚	SHAN LV	SINO-OCEAN
KING SAIL	174396	BAUXITE	2-25 1300	董家口港	印尼	XIN FA	JIANG HAO
RAGA	74916	BAUXITE	2-28 1630	董家口港	澳大利亚	XIN FA	JIANG HAO

数据来源：我的有色网

2、国内铝土矿市场评述

阳泉市场 A/S:4.5 报价 400 元/吨；百色市场 A1:60-65%, Si:9-11% 报价 290 元/吨（不含税价格）；贵阳 A1:60-65%, Si:9-11% 报价 340 元/吨（不含税价格）；三门峡 A1:55-60%, Si:12-13% 报价 380 元/吨（不含税价格）。

表四、国产矿价格表（分月度）

地区	品位	价格（单位：元/吨）									
		4月	5月	6月	7月	8月	9月	10月	11月	12月	1月
山西	A/S: 4.5	360-400	360-400	380-420	400-440	410-450	410-450	410-450	400-440	400-440	380-400
	A/S: 5.0	380-420	380-420	420-440	440-460	450-470	450-470	450-470	440-460	440-460	400-440
	A/S: 5.5	410-440	410-440	440-480	460-500	470-510	470-510	470-510	460-500	460-500	440-480
	A/S: 6.0	480-490	480-490	480-520	500-540	510-550	510-550	510-550	500-540	500-540	480-500
河南	A/S: 4.5	390-400	390-400	390-400	420-430	420-430	420-430	410-420	400-410	400-410	380-400
	A/S: 5.0	410-420	410-420	410-420	440-450	440-450	440-450	430-440	420-430	420-430	400-420
广西	A/S: 7.0	270-280	270-280	270-280	270-280	280-290	280-290	280-290	280-290	280-290	280-290
贵州	A/S: 6.0	260-270	260-270	300-320	310-330	330-350	330-350	330-350	330-350	330-350	330-350

数据来源：我的有色网

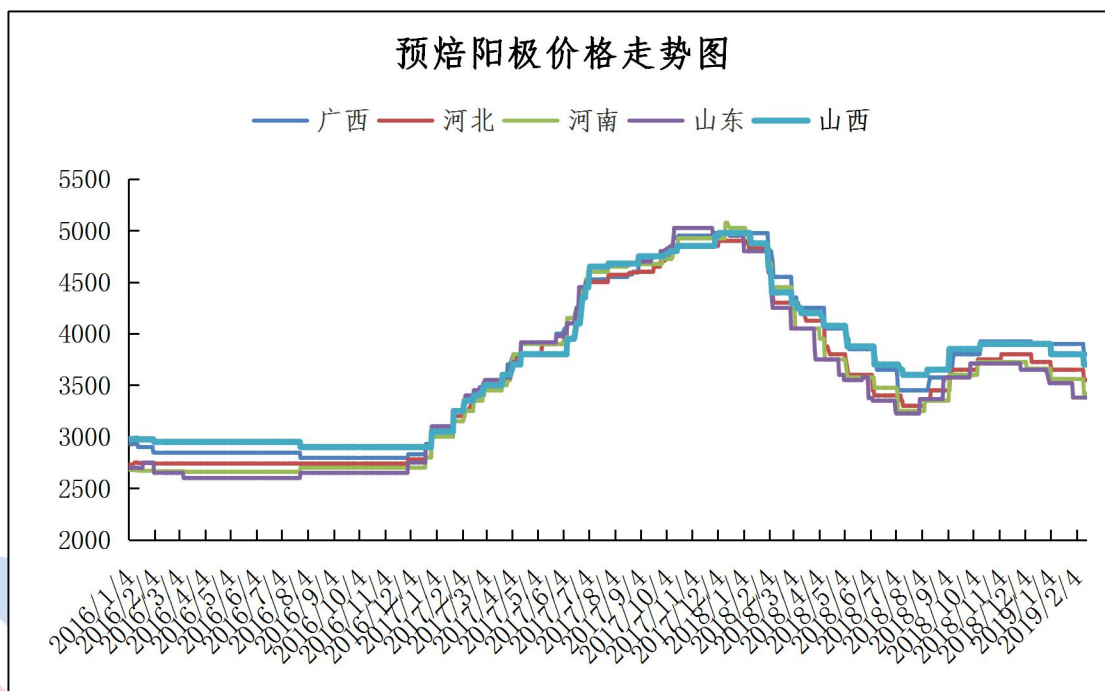
本周国产矿价格维稳为主。春节期间，工人放假，矿石开采量受限。但是年前环保检查力度放宽，各氧化铝厂年前矿石库存充足，原材料供应紧张格局有所缓解，各氧化铝厂能维持正常生产。短期来看，市场认为短期环保政策实施力度不及预期，价格出现小幅回调的可能性偏大。

3. 国内预焙阳极市场评述

本周国内预焙阳极价格大部分地区持稳运行。各地区预焙阳极价格如下：山东地区预焙阳极出厂价格 3320-3440 元/吨；河南地区预焙阳极价格 3380-3460 元/吨；西北地区预焙阳极价格 3650-3750 元/吨；东北地区预焙阳极价格 3550-3650 元/吨。成本方面本周主流地区中硫石油焦综合均价 1320 元/吨，较上周下跌 150 元/吨。低硫石油焦 1580 元/吨，市场货较少。本周山东地区煅后焦普货均价 1700 元/吨，较上周下跌 50 元/吨。指标货 1800 元/吨，较上周下跌

100 元/吨。煤沥青主流地区均价集中在 3600 元/吨。

图一、2016 年-2019 年 2 月主流地区预焙阳极月度价格统计



数据来源：我的有色网

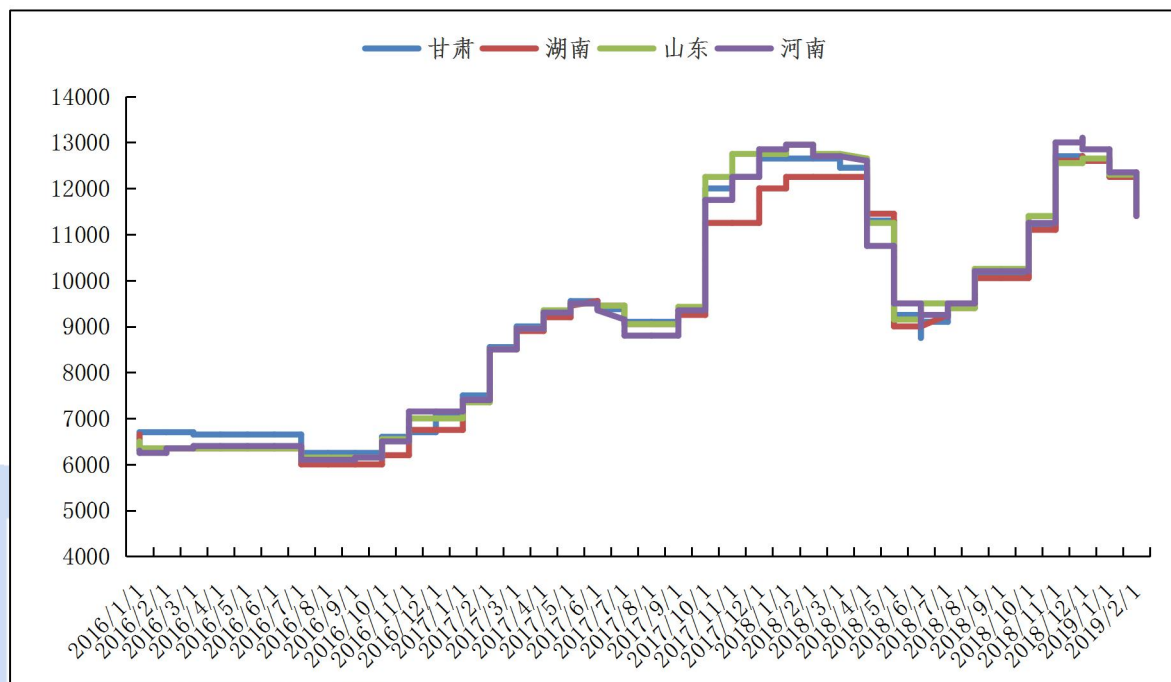
成本方面：本周石油焦市场价格较上周大幅下跌。目前主流地区中硫石油焦均价 1320 元/吨左右。厂家出货情况一般，市场上低硫焦较少。煅后焦价格本周较上周下跌 50-100 元/吨，目前山东地区煅后焦价格 1700-1800 元/吨。主流地区煤沥青价格在 3700 元/吨左右。

后市预测：目前国内预焙阳极疲软运行，原材料价格也大幅下跌，预焙阳极价格支撑不足，市场无利好消息。预计后期预焙阳极价格仍有下跌可能。

本周国内氟化铝市场价格大部分地区持稳为主。各地区综合报价：甘肃地区 11200-11800 元/吨，湖南地区 11000-11400 元/吨，山东地区 11200-11800 元/吨，河南地区 11200-11600 元/吨。目前已有部分氟化铝厂家开始检修，市场开

工率一般。氟化铝价格暂时持稳运行，目前主流地区报价维持在11200-11800元/吨左右。预计后期氟化铝价格仍有继续下跌可能。

图二、2016年-2019年2月主流地区氟化铝月度价格统计



数据来源：我的有色网

据我的有色网统计，12月我国氟化铝出口量8712吨，较上月下跌29.65%。目前部分氟化铝企业进入检修阶段，市场开工率一般，下游或多或少都有库存，市场暂无利好消息，短期预计氟化铝价格平稳运行。

后期预测：目前氟化铝价格持稳运行为主，主流地区运行区间在11200-11800元/吨。预计短期内氟化铝价格可能仍以持稳运行为主。

二、现货市场分析

1、氧化铝市场分析

表 5、本周主流地区氧化铝价格

日期	地区	规格	最低价	最高价	涨跌	备注
2月18日-2月22日	山西	A0-1	2780	2820	-	-
	山东	A0-1	2830	2870	-30	-
	河南	A0-1	2780	2820	-	-
	广西	A0-1	2760	2800	-20	-
	贵州	A0-1	2780	2820	-	-
	连云港	A0-1	2930	3030	-	港口自提
	西澳 FOB	A0-1	379	383	-	美元/吨

数据来源：我的有色网

本周部分地区市场氧化铝价格报价维稳为主，整体市场现货成交平淡。北方市场报价 2750-2850 元/吨，南方市场报价达到 2750-2850 元/吨。从区域上看，山西氧化铝成交价格为 2780-2820 元/吨。山东氧化铝成交价格为 2830-2870 元/吨。河南氧化铝成交价格为 2780-2820 元/吨。贵州氧化铝成交价格 2760-2800 元/吨。广西氧化铝成交价格为 2780-2820 元/吨。进口氧化铝方面，氧化铝 FOB 澳洲报价为 379-383 美元/吨。连云港氧化铝成交价格报价 2930-3030 元/吨。

港口库存：本周港口库存下跌，港口总计 33.6 万吨，环比上周下跌 6.41%，目前各港口氧化铝库存维持低位。

表 6、中国主要港口氧化铝库存统计

日期	连云港	鲅鱼圈	青岛港	龙口港	防城港	总计
2月15日	2.4	6	22	1	4.5	35.9
2月22日	0.6	6	22	1	4	33.6
变化量	-1.8	-	-	-	-0.3	-2.3

数据来源：我的有色网

产能产量方面：1、山东无棣齐星高科技铝材有限公司目前 50 万吨氧化铝生产线已投产，预计 3 月出产品。2、广西信发受到征地的影响，开始筹备进口矿，目前停产一条线，目前运行产能 200 万吨。

长单方面：截至 1 月 31 日，2019 年 1 月上旬所三月期铝结算价加权平均值为 13572 元/吨，以 18.5%作价 1 月份氧化铝长单价为 2510.82 元/吨，较 12 月份长单比例价下跌 30.16 元/吨。

下周预测：本周氧化铝价格维稳为主。目前氧化铝价格处于底部区间，氧化铝厂现货库存较低，下游电解铝企业接货意愿不强，贸易商入市谨慎，整体市场现货成交平淡，部分地区有低价出货的现象。短期来看，随着铝价弱势震荡运行，整体市场看跌氛围较浓，预计运行区间在 2600-2900 元/吨。

2、电解铝市场分析

中国铝市场周度报告

2019 年 第 7 期 总第 224 期

表 7、 本周（2 月 18 日~2 月 22 日）国内主流市场 A00 铝锭周均价

日期	上海	无锡	佛山	天津	沈阳	重庆	杭州	临沂	巩义	地区平 均价
2 月 18 日	13390	13390	13450	13390	13390	13380	13400	13410	13320	13391
2 月 19 日	13350	13350	13420	13340	13340	13340	13360	13370	13280	13350
2 月 20 日	13390	13390	13440	13370	13360	13380	13400	13410	13320	13384
2 月 21 日	13420	13420	13490	13410	13400	13420	13430	13440	13360	13421
2 月 22 日	13510	13510	13540	13500	13510	13470	13500	13520	13400	13496
周均价	13412	13412	13468	13402	13400	13398	13418	13430	13336	
涨跌幅	0.81%	0.81%	0.97%	0.74%	0.84%	0.83%	0.86%	0.86%	0.89%	

数据来源：我的有色网

现货方面：截止 2 月 22 日，华东地区铝锭现货周均价为 13412 元/吨，周环比上涨 0.81%；华南地区铝锭现货周均价为 13468 元/吨，周环比增加 0.97%。市场成交方面，本周国内铝价偏强震荡，持货商积极出货，市场流通货源充足。某大型厂家继续在市场上收货，带动中间商之间交投。正月十五过后，下游企业基本复工，有一定采购需求，市场整体成交尚可。

现货库存：据我的有色网统计的 16 地铝锭库存情况来看，截止 2 月 21 日，全国主流地区总库存量为 163.2 万吨，较上周增加 5.6 万吨。

中国铝市场周度报告

2019年 第7期 总第224期

表 8、全国主要市场电解铝库存统计（19.2.14-19.2.21）

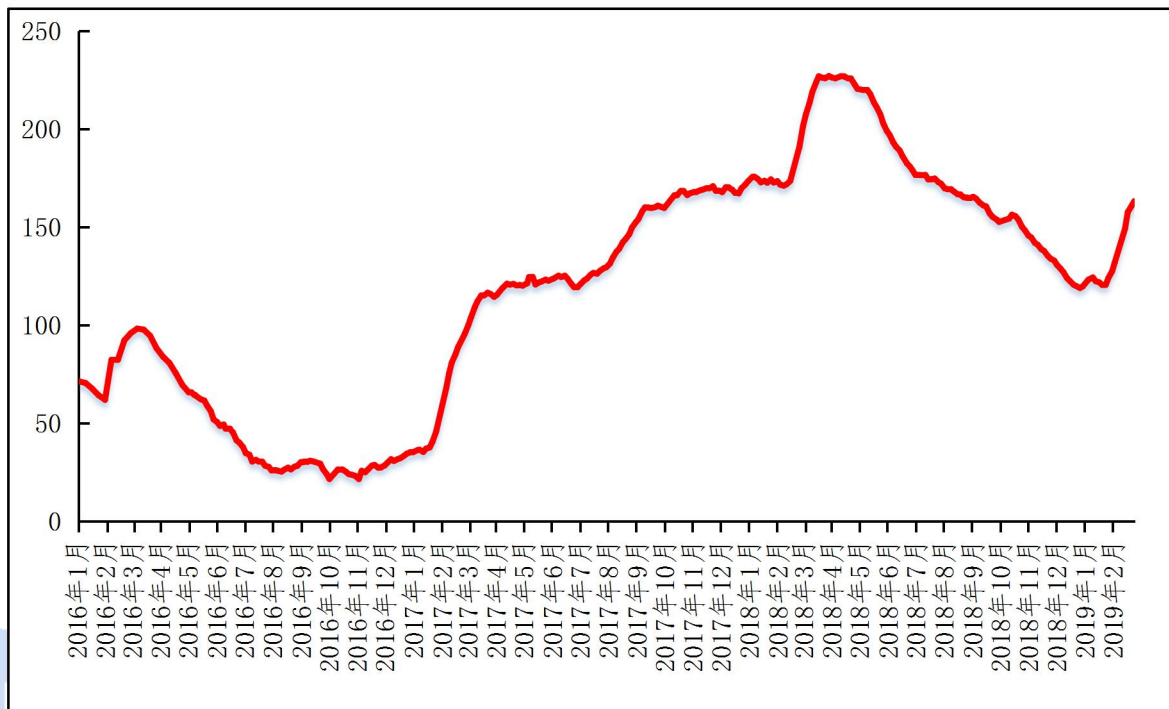
地区	2月14日	2月21日	增减
上海	27.6	27.8	0.2
无锡	51.1	53.5	2.4
杭州	8.3	9.2	0.9
湖州	5.4	5.3	-0.1
宁波	1	1.1	0.1
济南	0.3	0.4	0.1
佛山	29.1	31.5	2.4
海安	2.9	2.6	-0.3
天津	5.3	5.2	-0.1
沈阳	0.6	0.5	-0.1
巩义	11.8	11.6	-0.2
郑州	0.9	1.2	0.3
洛阳	1.2	1.1	-0.1
重庆	3	3.1	0.1
临沂	2.1	2.4	0.3
常州	7	6.7	-0.3
合计（万吨）	157.6	163.2	5.6

数据来源：我的有色网

中国铝市场周度报告

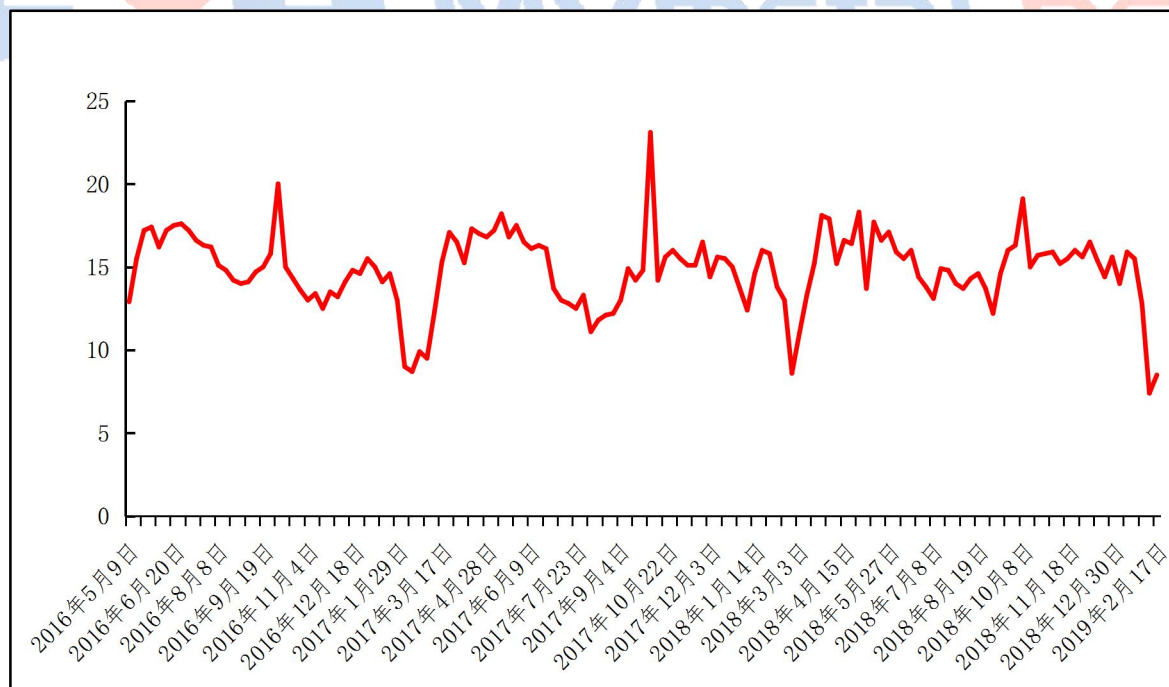
2019年 第7期 总第224期

图3、国内主流市场电解铝库存总量图(万吨)



数据来源：我的有色网

图4、中国主要地区电解铝出库量走势图(万吨)



数据来源：我的有色网

中国铝市场周度报告

2019年 第7期 总第224期

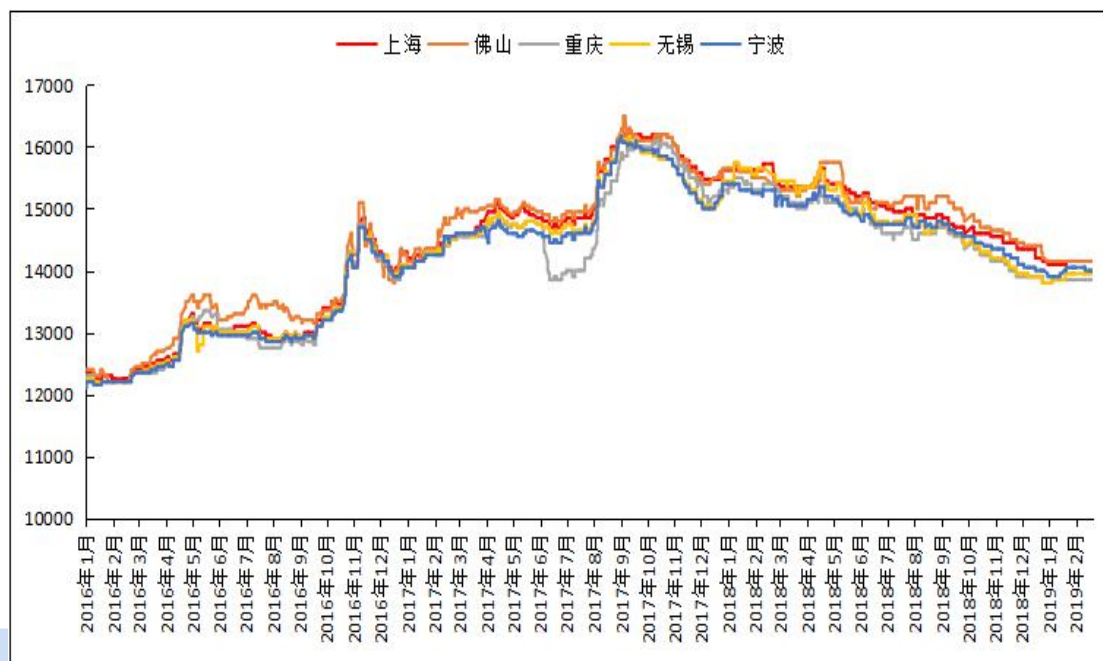
中国主要地区电解铝出库量（2019/2/18-2019/2/22）约 8.5 万吨，周环比增加 1.1 万吨。分地区来看，佛山地区出库量小幅减少；无锡、杭州、巩义、重庆地区出库量增加明显；天津、沈阳地区出库量微幅增加；上海地区出库量维持平稳。从数据上来看，各个地区出库量均有所增加，节后下游企业陆续开工，出库量有所提升。

3、铝合金市场分析

1、再生铝铸造合金锭市场分析

本周再生系铝合金锭国标 ADC12 主流地区均价整体较为持平，华南市场：广东地区均价 14150 元/吨，江苏市场均价 13850 元/吨，河北市场均价 13900 元/吨，河南市场均价为 13950 元/吨，浙江市场均价 13950 元/吨，山东市场均价 14100 元/吨，重庆市场均价 13850 元/吨；湖北市场均价为 14050 元/吨，沈阳市场均价 14100 元/吨，出口方面 ADC12FOB 日本报价较年前下跌较多，目前最新价格在 1510-1530 美元/吨之间。节后再生铝厂基本恢复生产，报价滞涨。原料废铝成本上涨，企业订单目前还是节前为主。库存偏高，部分企业有累库的情况，下游压铸拿货一般。

图 5、全国主流地区国标 ADC12 价格

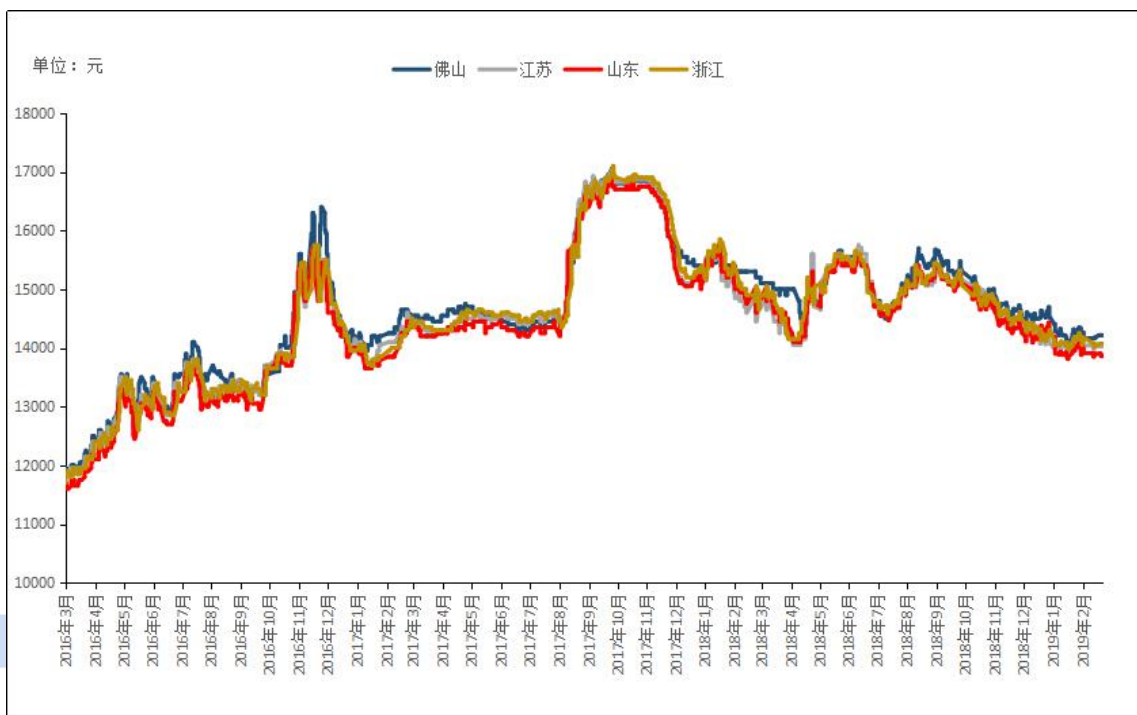


数据来源：我的有色网

2. 原铝系铸造合金锭市场分析

本周原铝长江周均价 13424 元/吨, 较上周涨 122 元/吨, 南储周均价 13472 元/吨, 较上周涨 134 元/吨。各地区铝合金锭 A356.2 价格情况: 目前江浙沪地区 A356.2 均价为 14100 元/吨, 广东地区均价为 14215 元/吨, 山东地区均价为 13900 元/吨, 内蒙古地区均价 13850 元/吨。云南地区均价为 13900 元/吨, 较年前基本持平。

图6、全国主流地区 A356.2 铝合金锭价格走势



数据来源：我的有色网

本周加工费方面，各地区出货加工费维持稳定，与上周基本持平。河南、山东地区铝合金锭 A356.2 加工费报至 500-750 元/吨区间，江浙沪主流消费地加工费在 650-860 元/吨区间；内蒙古、新疆地区铝合金锭 A356.2 加工费依旧维持在 500-800 元/吨；华南地区铝合金锭 A356.2 加工费在 670-850 元/吨区间；本周铝合金锭 A356.2 市场整体成交一般，持货商积极出货，但下游接货意愿不强，一方面由于本周铝价略有上涨，导致下游多持观望态度，另一方面，下游企业大部分刚刚开工，且原材料也有一定库存，不着急采购。

4、废铝市场分析

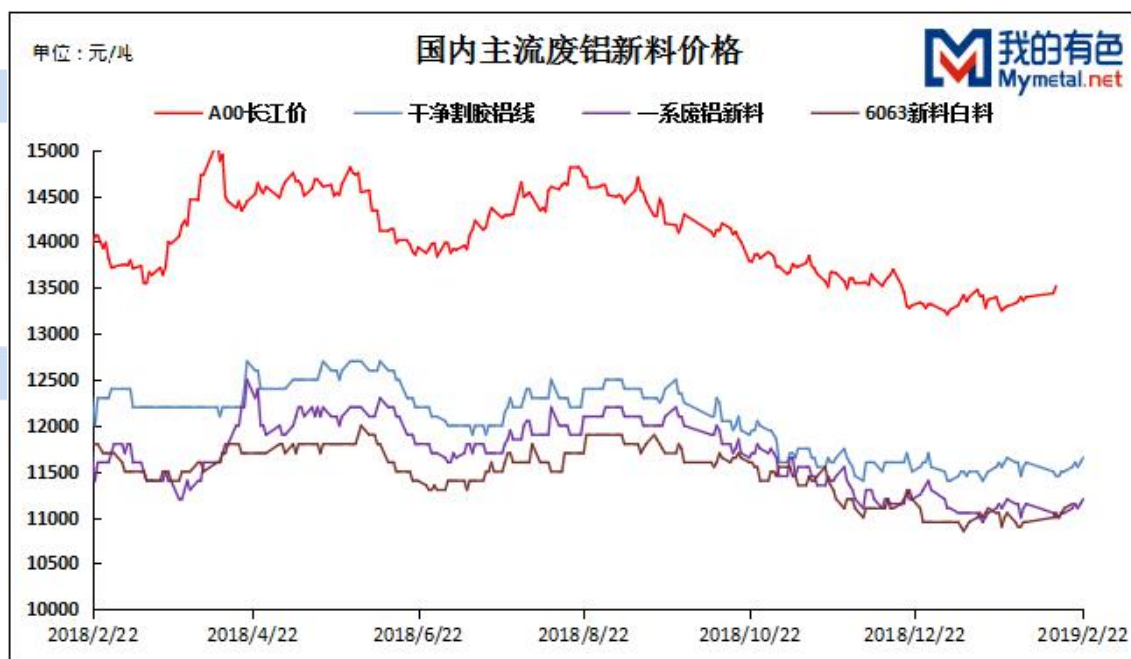
1. 废铝新料市场分析

中国铝市场周度报告

2019 年 第 7 期 总第 224 期

本周现货铝价企稳，本周较上一交易日上涨 170 元/吨。整体来看本周铝价震荡偏强，现货市场成交情况表现较清淡，主要是因为年前企业备货较多，现在都以消化库存为主。废铝新料市场一系废铝新料今日价格为 11250 元/吨，环比上一交易日上涨 150 元/吨。干净割胶铝线今日价格为 11700 元/吨，环比上一交易日上涨 150 元/吨。6063 新料白料今日价格为 11150 元/吨，环比上一交易日上涨 150 元/吨。

图7、国内主流废铝新料价格



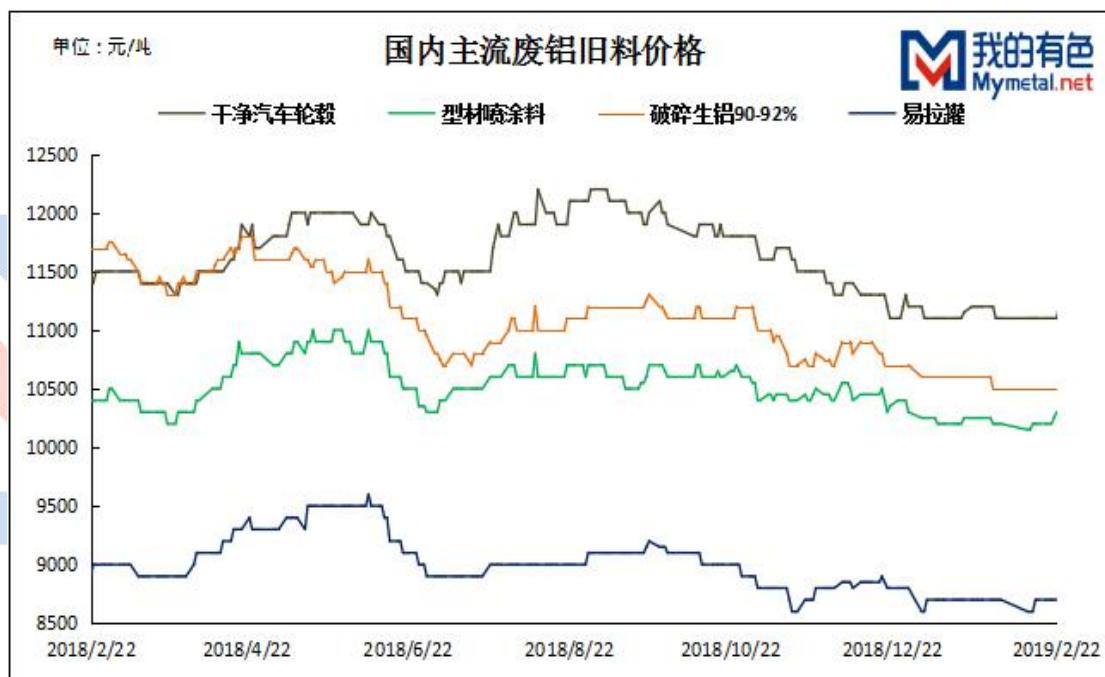
数据来源：我的有色网

本周各地区废铝旧料市场干净汽车轮毂价格今日价格为 11200 元/吨，环比上涨 100 元/吨。破碎生铝价格今日价格为 10500 元/吨，环比持平。型材喷涂料今日价格为 10300 元/吨，环比上涨 100 元/吨。易拉罐今日价格为 8700 元/吨，环比持平。

2. 废铝旧料市场分析

本周各地区废铝旧料市场干净汽车轮毂价格今日价格为11100元/吨,环比持平。破碎生铝价格今日价格为10500元/吨,环比持平。型材喷涂料今日价格为10200元/吨,环比持平。易拉罐今日价格为8700元/吨,环比持平。

图8、国内主流废铝旧料价格



数据来源：我的有色网

1. 本周总结

本周市场成交表现较弱,需求方面,主要由于本周铝价震荡运行,市场对于本周铝价看跌情绪较重,加上年前各企业废铝备货较多,本周以消化年前库存为主,对于新进采购没有很大的需求,导致整体市场有压价行为,加上本周全国大部分地区提前进入雨季,对于市场交易有一定程度的影响。供应方面,供货商目

中国铝市场周度报告

2019年 第7期 总第224期

前也在试探市场价格中，据供货商反馈，本周出货稍显乏力，同比去年，今年市场价格不是很符合他们预期。中美贸易利好消息频出，A股市场资金流入开始反弹，国内期货都稍有反弹，下周铝价的上涨的概率较大，市场交易信心增加，另一方面随着企业慢慢消化掉年前库存，预期下周废铝市场成交会稍有增加，废铝价格也会有一定程度的上涨。

5、铝棒市场分析

本周原铝价格呈现震荡上行走势，且现货价格在临近周末稳定至13500元/吨左右。而本周国内部分消费地区仍存在调价变动，同时涨跌互现。具体情况，截至本周五，我的有色网对于国内各主流地区6063铝棒加工费调研如下：佛山280~360元/吨；无锡240~340元/吨；包头140~200元/吨；巩义310~350元/吨；临沂390~430元/吨；南昌240~280元/吨；甘肃90~140元/吨；成都260~300元/吨。

表9、全国主流地区6063铝棒加工费明细 规格：Φ90-Φ178 单位：

元/吨

	佛山	无锡	巩义	包头	临沂	南昌
2月18日	240~300	240~340	310~350	140~200	400~440	260~300
2月19日	240~300	240~340	310~350	140~200	400~440	260~300
2月20日	250~310	240~340	310~350	140~200	390~430	260~300
2月21日	270~350	240~340	310~350	140~200	380~420	260~300
2月22日	280~360	240~340	310~350	140~200	390~430	240~280

数据来源：我的有色网

中国铝市场周度报告

2019年 第7期 总第224期

通过上表统计数据，我们可以看到，本周大部分地区加工费维稳运行，而佛山市场及南昌市场的加工费有所调整，其中佛山地区呈现了上调变动，而南昌地区略有小幅下调。分地区来看：佛山市场，本周当地加工费有上调举动，本周五主流报价相较于周初每吨上调了50元左右，同时对比上周五报价周度环比也上涨了18.52%，规格价差方面，据了解，当前大小棒的价差基本维持在20~30元/吨，其中直径90MM规格货源主流报价集中于320-360元/吨，直径120/127MM规格货源主流报价集中于290-330元/吨，而直径152/178MM规格货源主流报价集中于280-320元/吨；无锡市场，本周当地加工费基本维持平稳状态，本周五主流报价相较于周初基本持平，同时对比上周五报价周度环比也持平，规格价差方面，现阶段无锡市场大小棒的价差未见有明显调整，仍维持前期40-50元/吨的差值；南昌市场，本周当地加工费整体趋于平稳，仅在临近周末之际略有小幅回调，本周五主流报价相较于周初每吨下调20元，而对比上周五报价周度环比下跌13.33%，规格价差方面，据我的有色网了解，南昌市场直径90MM规格货源报价仍要略高于其他规格货源，而价差大致仍在20元/吨左右。

成交情况，本周伴随下游企业人员陆续开始到岗复工，市场整体交投活跃度较前期略有提升，据持货商反馈，每日出货报价后，市场询价积极性有增加。而据我的有色网了解，本周市场的实质成交表现的仍显一般，其中部分地区持货商仍表示出货不畅，虽然询价意愿有提升，但交易大部分集中于贸易商之间，而下游实际拿货意愿却并不十分明显，对于后市走向仍有些捉摸不透，且部分企业仍存偏悲观心态，所以观望情绪偏重，伴随订单按需采购。

表 10、全国五地 6063 铝棒库存表

单位：万吨

	佛山	无锡	南昌	常州	湖州	合计
2 月 14 日	8.85	4.75	1.8	2.1	1.2	18.7
2 月 21 日	8.9	4.1	1.45	2.25	1.3	18
变化量	+0.05	-0.65	-0.35	+0.15	+0.1	-0.7

数据来源：我的有色网

库存方面，截至本周，我的有色网对于国内五地铝棒现货显性库存总量统计为 18 万吨，相较于上周减少 0.7 万吨，其中五地分库量增减互异，同时当前总量相较于往年依旧处于偏高位。分地区来看：佛山地区、常州地区及湖州地区库量有小幅增量，而无锡地区及南昌地区分库量有所减少，虽然五地中有超过一半的地区分库量有增加，但从数据对比来看，增量相对有限，不及减量，且对比本周初，仅湖州地区略有增加，而其余四地分库量都有不同幅度的减少。

三、热点新闻

1、本周宏观要闻

1 月人民币贷款新增量创单月新高 1 月金融数据全面超预期。根据央行最新公布的数据，2019 年 1 月新增社会融资规模 4.64 万亿，比上月多增 3.05 万亿；1 月人民币贷款增加 3.23 万亿元，同比多增 3284 亿元，创下单月增量新高。1 月末，广义货币 (M2) 余额 186.59 万亿元，同比增长 8.4%，增速比上月末高 0.3 个百分点，比上年同期低 0.2 个百分点。

第七轮中美经贸高级别磋商在华盛顿开幕 当地时间 2 月 21 日上午，习近平主席特使、中共中央政治局委员、国务院副总理、中美全面经济对话中方牵头人刘鹤与美国贸易代表莱特希泽、财政部长姆努钦，在美国白宫艾森豪威尔行政办

中国铝市场周度报告

2019 年 第 7 期 总第 224 期

公楼共同主持第七轮中美经贸高级别磋商开幕式。本轮高级别磋商定于 21-22 日在华盛顿举行，双方团队已于 19 日开始工作层磋商。

OMO 张弛有度 资金面保持宽松无悬念 22 日，央行重启公开市场逆回购操作，开展了 400 亿元 7 天期逆回购交易，因今日无央行逆回购等到期，全部实现净投放。本周央行公开市场操作（OMO）累计实现净投放 600 亿元。

美国 1 月进出口价格指数齐挫 美东时间 2 月 15 日周五，美国劳工部报告显示，美国 1 月进出口价格指数持续走低。美国 1 月进口价格指数同比下跌 1.7%，创 2015 年 11 月以来最大同比跌幅，预期下跌 1.6%；环比下跌 0.5%，预期下跌 0.2%；剔除石油产品以外，进口价格指数环比下跌 0.7%，预期下跌 0.1%。出口方面，美国 1 月出口价格指数环比下跌 0.6%，为连续第三个月走低；同比下跌 0.2%，创 2016 年 1 月以来最大跌幅，也是 2016 年 11 月以来首次同比下跌。

美国 1 月工业产出环比降 0.6% 北京时间 2 月 15 日晚间美联储发布的最新数据显示，美国 2019 年 1 月工业产出环比降 0.6%，预期升 0.1%，前值升 0.3%；其中，制造业产出环比降 0.9%，创八个月来最大单月降幅，预期则为持平（0%）；设备使用率为 78.2%，不及预期的 78.7%。

欧元区 2 月制造业 PMI 跌破荣枯线 数据编制机构马基特 21 日公布的数据显示，欧元区 2 月制造业 PMI 初值为 49.2，为 2013 年 6 月以来首次跌破荣枯线，并创下 68 个月新低。

欧元区两大经济体 PMI 好坏不一 北京时间 16:15，法国公布 2 月 Markit PMI 初值数据，数据显示制造业，综合，服务业 PMI 初值均好于预期，欧元兑美元短线大涨 20 点。随后，北京时间 16:30，德国公布 2 月 Markit PMI 初值，数据显

中国铝市场周度报告

2019 年 第 7 期 总第 224 期

示服务业与综合 PMI 好于预期，制造业 PMI 初值大幅不及预期。

美联储会议纪要释放结束缩表信号 当地时间 2 月 20 日，美国联邦储备委员会公布了 1 月份货币政策会议纪要。纪要显示，多数美联储官员倾向于在今年年底前结束资产负债表缩减计划。此外，对于是否加息，美联储内部存在分歧。分析认为，美联储倾向结束缩表是受资本市场波动和经济增速放缓等因素驱动，预计美联储将在今年下半年结束缩表进程。

2、本周行业要闻

2019 年巴林铝业铝产量预计将提升至 135 万吨 巴林铝业上周表示，随着三季度 Askar 冶炼厂 6 号生产线全面运行，预计公司 2019 年铝产量将提升 35% 至 135 万吨。上月末，该公司 CEO Tim Murray 表示，冶炼厂 6 号线已于 2018 年 12 月 13 日开始通电，该产线 20% 的产量将在现货市场出售，6 号线投入使用后，该冶炼厂产能将增加 54 万吨至 150 万吨/年，将成为全球最大的单一铝冶炼厂。

兴发铝业料去年度纯利不少于 4.8 亿人民币 兴发铝业公布，预期截至 2018 年 12 月 31 日止年度录得公司拥有人应占纯利不少于 4.8 亿元人民币，2017 年同期录得纯利 3.826 亿元人民币。该公司指，有关增长乃主要由于因集团调整营销模式及拓宽销售渠道之策略得以顺利实施使销售订单得以大幅增加，以及于 2018 年下半年完成兴发广场若干单位之销售。

中国铝业：拟转让 19 万吨电解铝产能指标 据报道，中国铝业近日公布，其附属山西华圣铝业拟将 19 万吨电解铝产能指标全部转让予云铝股份附属鹤庆溢鑫

中国铝市场周度报告

2019年 第7期 总第224期

铝业。至今，各方尚未就转让事宜签订任何具体协议。云铝股份为公司控股股东中铝集团的附属公司。

梅特罗矿业将复产铝土矿 澳大利亚梅特罗矿业去年12月底因雨季停产，计划4月初恢复铝土矿生产。同时，梅特罗矿业将新增采矿设备及驳船等，铝土矿年产能将从200万吨提升至350万吨。

团结工会：South32 Hillside 铝冶炼厂将裁员500人 团结工会(Solidarity)周二表示，已收到South32位于理查兹湾(Richards Bay)的Hillside铝厂的减产通知。工会表示，削减开支的过程可能影响多达3万人的生活，从而影响整个理查兹湾地区。尽管最初的通知没有提到(冶炼厂)可能面临裁员的员工人数，但该公司在向和解、调解和仲裁委员会(CCMA)提出的请求中表示，它打算要裁员500人。

嘉能可将从ISTIM旗下巴生港仓库提取20万吨铝 外媒2月18日消息，消息人士称，矿业巨擘嘉能可从LME市场买入20万吨铝，将在ISTIM UK旗下马来西亚巴生港仓库提货。消息人士称，嘉能可此举将给ISTIM带来直接挑战，其正防止企业自巴生仓库提取LME注册金属。

马新社：马来西亚铝土矿开采禁令于3月31日到期后不再延长 马新社2月18日消息，马来西亚水土及自然资源部部长夏维尔(Dr. Xavier Jayakumar)周一表示，3月31日铝土矿开采禁令到期后，不会予以延期，以此应对业内的强劲需求。其并称，虽然未来铝土矿的开采及出口活动将恢复，但仍将通过新的作业标准以及更严格的执法行为加以约束。

中国铝市场周度报告

2019年 第7期 总第224期

Arconic 拟投资 1 亿美元提升田纳西州工厂铝轧制及加工能力 Arconic 日前宣布拟投资 1 亿美元用于田纳西州工厂轧制能力及工业用铝及汽车用铝加工能力提升，并表示该项目可创造 70 个就业岗位，预计 2020 年四季度投产。Arconic 全球轧制品业务负责人 Tim Myers 表示，该投资旨在提升产能以满足增长的工业用铝及汽车铝板需求。

东方希望集团：遵义320万吨氧化铝项目正式签约 日前，东方希望集团在我国西南地区第一个氧化铝项目在贵州省遵义市播州区正式签约，将在播州区建设320万吨氧化铝及配套项目。刘永行董事长表示，将坚持高标准、严要求，坚决执行

安全生产、环境保护等各项工作，把遵义铝工业产业园建成优质高效项目。**四、总结与预测**

本周氧化铝价格维稳为主。目前氧化铝价格处于底部区间，氧化铝厂现货库存较低，下游电解铝企业接货意愿不强，贸易商入市谨慎，整体市场现货成交平淡，部分地区有低价出货的现象。短期来看，随着铝价弱势震荡运行，整体市场看跌氛围较浓，预计运行区间在2600-2900元/吨。电解铝方面，目前来看，中美贸易磋商点燃市场乐观情绪，伦铝表现一枝独秀，国内铝价也迎来一波反弹。但考虑到国内市场库存持续累积以及基本面表现相对疲软的情况，对于铝价仍需持谨慎态度。短期来看，铝价或将继续震荡偏强。

【免责声明】

本研究报告仅供上海钢联电子商务股份有限公司及“我的有色网”客户使用，我的有色网铝研究团队不会因接收人收到本报告而视其为本公司的当然客户。

本研究报告由我的有色网铝研究团队制作，是基于研究团队认为可靠的且目前已公开的信息撰写，我们力求但不保证该信息的准确性和完整性，客户也不应该认为该信息是准确和完整的。同时，本团队不保证文中观点或陈述不会发生任何变更，在不同时期，本团队可发出与本报告所载资料、意见及推测不一致的报告。

我的有色网铝研究团队会适时更新我们的研究，但可能会因某些规定而无法做到，在任何情况下，本报告中的信息或所表述的意见并不构成对任何人的投资建议，也没有考虑到个别客户特殊的投资目标、财务状况或需求。客户应考虑本报告中的任何意见或建议是否符合其特定状况，若有必要应寻求专家意见，本公司及雇员不对使用本报告而引致的任何直接或者间接损失负任何责任。

本报告所载的资料、工具、意见及推测只提供给客户作参考之用，并非作为或被视为出售或购买证券或其他投资标的的邀请或向人作出邀请。

本报告涉及期货、期权及其它衍生工具的交易，因其包括重大的市场风险，因此并不适合所有投资者。在任何情况下，本团队不对任何人因使用本报告中的任何内容所引致的任何损失负任何责任，投资者需自行承担风险。

本报告版权归我的有色网铝研究团队所有，未获得我的有色网铝研究团队事先书面授权，任何人不得对本报告进行任何形式的发布、复制或出版作任何用途，合法取得本报告的途径为本公司网站及本公司授权的渠道。

铝周报主要编写人员：

【铝土矿】

联系人：王皖湘

电话：021-26093895

【氧化铝】

联系人：陆俊杰

电话：021-26093272

【电解铝】

联系人：方艺静

电话：021-26093264

【铝合金、再生铝】

联系人：曾霞

电话：021-26093248

【铝棒】

联系人：佟以来

电话：021-26093898

我的有色铝业资讯 微信号



上海钢联电子商务股份有限公司（300226）

地址：上海市宝山区园丰路68号

资讯监督：李旬

联系人：方艺静

电话：021-26093264