

我的有色-铝团队

日期/地区	上海	无锡	佛山	长江	南储	沪对粤升贴水
5月13日	14240	14240	14280	14230	14280	-40
5月14日	14230	14230	14280	14230	14280	-50
5月15日	14330	14330	14360	14330	14360	-30
5月16日	14350	14350	14340	14350	14380	+10
5月17日	14320	14320	14390	14300	14400	-70

Mymetal 评述&一周要闻

宏观：隔夜 Shibor 大幅下行 25.24 个基点

市场情况：截止 5 月 17 日，华东地区铝锭现货周均价为 14294 元/吨，周环比上涨 1.43%；华南地区铝锭现货周均价为 14330 元/吨，周环比上涨 1.57%。市场表现方面，本周现货铝价走势偏强，某大型企业本周继续收货。持货商出货依旧积极，中间商之间交投较好，但市场出货商家仍大于接货商家。下游企业畏高铝价，采购意愿不强，按需采购为主，市场表现相对活跃。

行业要闻：兰州新区年产 20 万吨铝箔项目年底建成投产

总结与预测：本周氧化铝价格因环保问题上涨。目前氧化铝厂和贸易商依旧挺价惜售，市场成交逐渐转淡，库存偏低。山西地区由于环保问题的停产风波尚未完全反映到供应端，价格上涨幅度放缓，但近期仍有新停产风险，供应短缺的可能性仍存，所以短期市场价格看涨氛围较浓。短期来看，我们认为氧化铝价格维持震荡偏强走势，预计运行区间在 3000-3300 元/吨。电解铝方面，本周铝价整体表现偏强，铝锭供应相对偏紧，导致近月铝价拉涨。山西地区氧化铝环保问题持续发酵，对电解铝成本支撑较强。目前来看，受氧化铝减产影响，铝价获得支撑。但随着利润恢复，供应释放加速，铝价上行空间或将有限。

目 录

一、上游市场及辅料市场分析.....	3
1、进口铝土矿市场评述.....	3
2、国内铝土矿市场评述.....	4
3、国内预焙阳极市场评述.....	5
4、国内氟化铝市场评述.....	7
二、现货市场分析.....	8
1、氧化铝市场分析.....	8
2、电解铝市场分析.....	10
3、铝合金市场分析.....	13
4、铝棒市场分析.....	13
三、热点新闻.....	17
1、本周宏观要闻.....	19
2、本周行业新闻.....	21

一、上游市场及辅料市场分析

1、进口铝土矿市场评述

本周进口铝土矿价格维稳，其中几内亚 AL: 44-45%，SI: 3-4%，CIF: 53-55 美元/吨；澳洲一水 Al: 51-53%，Si: 10-11%，CIF: 39-40 美元/吨；澳洲三水 Al: 48-50%，Si: 8-10%，CIF: 44-46 美元/吨；印尼 Al: 47-49%，Si: 10-11%，CIF: 46-48（美元/吨）；马来西亚 AL: 48%，SI: 8%，CIF: 45（美元/吨）。

表 1、中国主要港口进口铝土矿库存

港口	5月10日	5月17日	增减
董家口港	240	190	-50
黄岛前湾港	230	210	-20
烟台港	910	950	+40
龙口港	650	660	+10
日照港	110	110	0
连云港	49	51	+2
钦州港	18	16.8	-1.2
曹妃甸	56	57	+1
防城港	0	0	0
威海港	55	50	-5
莱州港	310	310	0
汇总（万吨）	2628	2604.8	-23.2

数据来源：我的有色网

表 2、本周部分铝土矿船只到港情况

船名	进口量	品名	时间	港口	来源国	接收人	货代
----	-----	----	----	----	-----	-----	----

中国铝市场周度报告
2019年 第18期 总第235期

DIMITRA	62086	BAUXITE	5-6 1600	董家口港	澳大利亚	CIF:49	XIN FA
JUN BENEFIT	41000	BAUXITE	5-6 0700	青岛港	马来西亚	CIF:47	SHAN LV
CAPE PROVIDENCE	168734	BAUXITE	5-10 0700	青岛港	巴西	CIF:69	XIN FA
JIA XIN SHAN	57000	BAUXITE	5-14 1730	董家口港	印尼	CIF:53	XIN FA

数据来源：我的有色网

本周港口库存总计 2604.8 万吨，环比下跌 0.89%。

表 3、本周波罗的海航运指数

日期	波罗的海干散货运价指数 (BDI)	涨跌
2019年5月3日	985	-47
2019年5月7日	936	-49
2019年5月8日	940	4
2019年5月9日	974	34
2019年5月10日	1013	39
2019年5月13日	1026	13
2019年5月14日	1043	17
2019年5月15日	1032	-11
2019年5月16日	1032	-

数据来源：克拉克松

表 4、本周新加坡船舶燃油费行情

日期	IF0380 (重油)		IF0180 (重油)		MDO (轻油)	
	当日价格	涨跌	当日价格	涨跌	当日价格	涨跌
	(\$/MT)	(\$/MT)	(\$/MT)	(\$/MT)	(\$/MT)	(\$/MT)
5月16日	423.5	15	455.5	15	620	13
5月15日	408.5	0	440.5	0	607	5.5
5月14日	408.5	-15.5	440.5	-15.5	601.5	-12.5
5月13日	424	1.5	456	1.5	614	8.5
5月10日	422.5	1	454.5	1	605.5	4
5月9日	435.5	-0.5	542.5	-	694	-5
5月8日	436	2.5	542.5	-	699	3.5

数据来源：我的钢铁网

本周波罗的海指数 1032，比上周 974 上涨 5.95%。波罗的海指数仍在上涨，后期将带动海运费走强。

2、国内铝土矿市场评述

3、阳泉市场 A/S:4.5 报价 400 元/吨；百色市场 Al:60-65%，Si:9-11% 报价 290 元/吨（不含税价格）；贵阳 Al:60-65%，Si:9-11% 报价 330 元/吨（不含税价格）；三门峡 Al:55-60%，Si:12-13% 报价 390 元/吨（不含税价格）。

中国铝市场周度报告
2019年 第18期 总第235期
表 5、国产矿价格表（分月度）

地区	品位	价格（单位：元/吨）									
		8月	9月	10月	11月	12月	1月	2月	3月	4月	5月
山西	A/S: 4.5	410-450	410-450	410-450	400-440	400-440	380-400	400-420	390-410	380-400	380-400
	A/S: 5.0	450-470	450-470	450-470	440-460	440-460	400-440	460-480	450-470	420-450	420-450
	A/S: 5.5	470-510	470-510	470-510	460-500	460-500	440-480	480-500	470-490	450-470	450-470
	A/S: 6.0	510-550	510-550	510-550	500-540	500-540	480-500	530-550	520-540	500-520	500-520
河南	A/S: 4.5	420-430	420-430	410-420	400-410	400-410	380-400	400-420	390-410	380-400	380-400
	A/S: 5.0	440-450	440-450	430-440	420-430	420-430	400-420	450-480	440-470	420-440	420-440
广西	A/S: 7.0	280-290	280-290	280-290	280-290	280-290	280-290	280-290	280-290	280-290	280-290
贵州	A/S: 6.0	330-350	330-350	330-350	330-350	330-350	330-350	330-350	330-350	320-340	320-340

数据来源：我的有色网

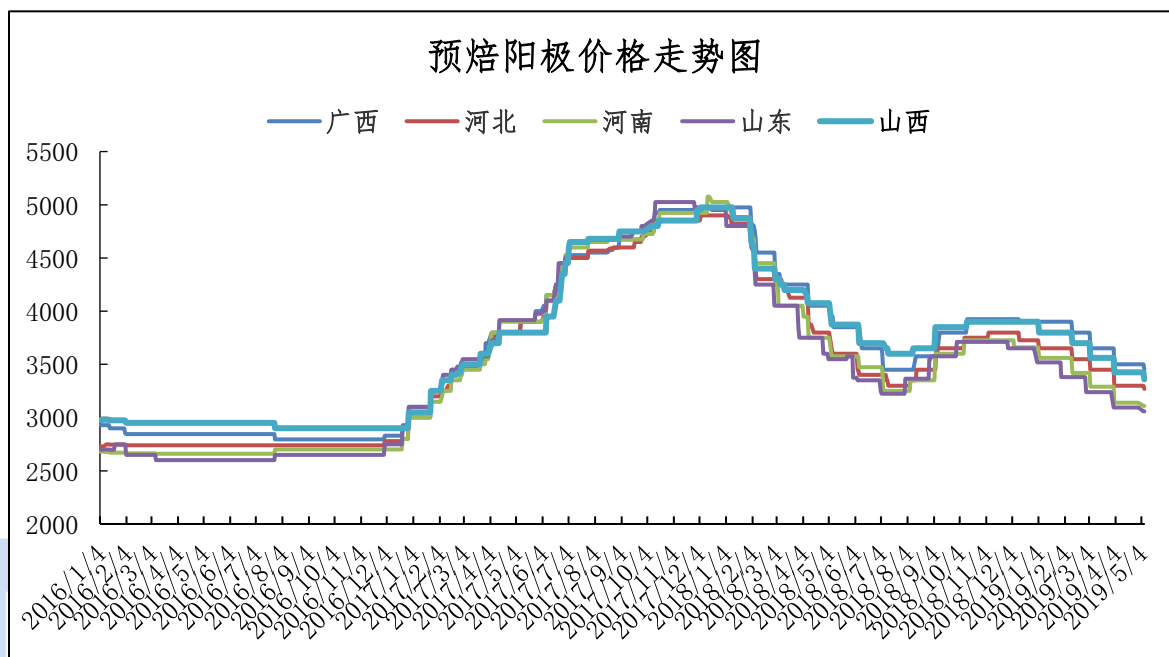
本周国产矿价格维稳为主，目前北方地区整体矿石开采依旧受限，开采成本增加，整体市场矿石报价坚挺。目前山西地区环保检查开始加剧，后期是否会对矿石方面进行进一步的管制尚未明确，但是短期对价格仍有一定支撑作用，且近期山西地区部分氧化铝厂因环保问题停产，需求端受到限制，我们预计铝土矿价格维稳概率较大。

3. 国内预焙阳极市场评述

本周国内预焙阳极价格持稳运行。各地区预焙阳极价格如下：山东地区预焙阳极出厂价格 2990-3130 元/吨；河南地区预焙阳极价格 3020-3200 元/吨；西北地区预焙阳极价格 3300-3420 元/吨；东北地区预焙阳极价格 3200-3350 元/吨。原材料本周主流地区地炼中硫石油焦均价 1470 元/吨，较上周上涨 20 元/吨，低硫均价 1620 元/吨。煨后焦价格上涨乏力，山东地区煨后焦普货均价目前在 1650 元/吨，指标货 1750 元/吨。主流地区改质沥青均价集中在 3850 元/吨，较上周

有所上涨。

图一、2016年-2019年5月主流地区预焙阳极月度价格统计



数据来源：我的有色网

成本方面：本周石油焦市场中硫焦价格较上周小幅上涨，目前主流地区中硫石油焦均价 1470 元/吨左右。煨后焦价格本周较上周变动不大，山东地区煨后焦价格 1650-1750 元/吨。本周主流地区煤沥青价格在 3850 元/吨左右。

后市预测：本周国内预焙阳极大部分地区持稳运行，原材料石油焦小幅上涨，炼厂及下游企业检修计划增多，对石油焦价格形成支撑，但阳极价格较低对石油焦价格上涨形成阻力。预计短期内预焙阳极价格依旧弱势运行。

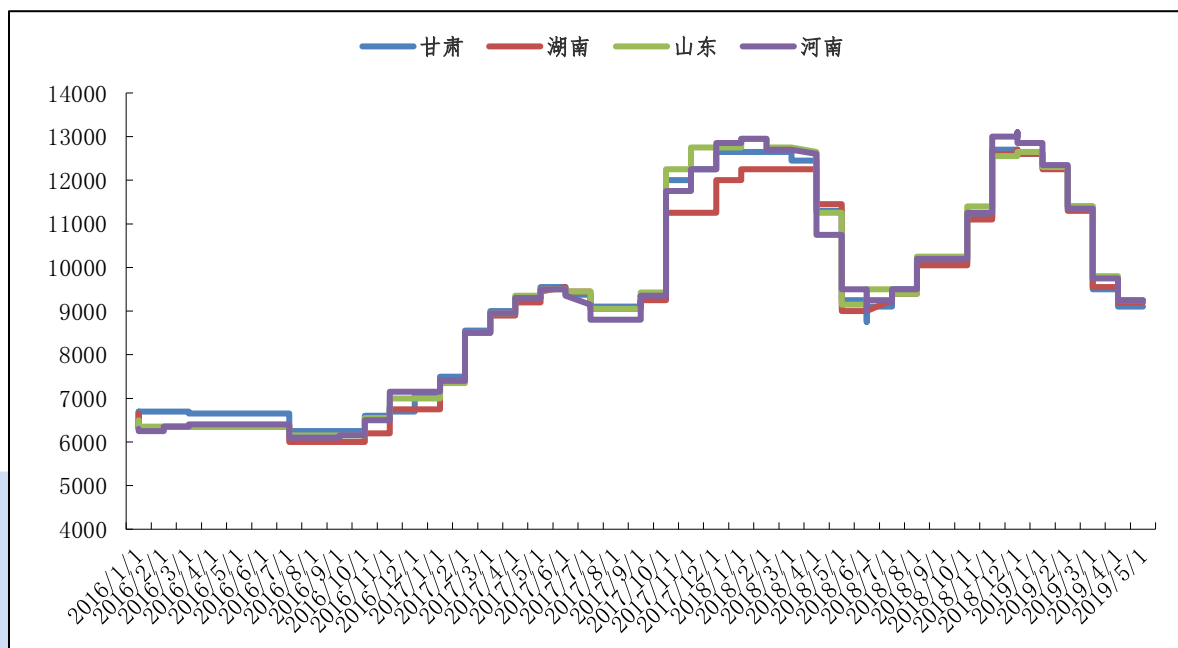
本周国内氟化铝市场价格大部分地区小幅上涨。各地区综合报价：甘肃地区 8600-9100 元/吨，湖南地区 8700-9200 元/吨，山东地区 9000-9200 元/吨，河南地区 8900-9200 元/吨。氟化铝市场成交一般，下游按需采购。目前主流地区

中国铝市场周度报告

2019年 第18期 总第235期

报价维持在 8900-9200 元/吨左右，原材料萤石价格继续维持高位，市场商谈重心小幅拉升，预计短期内氟化铝价格可能仍会小幅回涨。

图二、2016 年-2019 年 5 月主流地区氟化铝月度价格统计



数据来源：我的有色网

据我的有色网统计，3月我国氟化铝出口量8137.32吨，较上月上涨48.39%，2018年我国累计出口氟化铝约8.77万吨，与去年相比约6.31万吨，上升了38.98%的比重。

后期预测：氟化铝价格这周有所反弹，氟化铝价格主流地区运行区间在 8900-9200元/吨，预计后期国内氟化铝价格仍有回涨的可能。

二、现货市场分析

1、氧化铝市场分析

表 6、本周主流地区氧化铝价格

中国铝市场周度报告

2019年 第18期 总第235期

日期	地区	规格	最低价	最高价	涨跌	备注
5月10日-5月17日	山西	A0-1	3030	3070	+200	-
	山东	A0-1	3010	3050	+210	-
	河南	A0-1	3010	3050	+210	-
	广西	A0-1	2930	2970	+200	-
	贵州	A0-1	2930	2970	+200	-
	连云港	A0-1	3050	3090	+150	港口自提
	西澳 FOB	A0-1	348	352	-	美元/吨

数据来源：我的有色网

本周部分地区市场氧化铝价格报价涨幅较大，由于环保原因，北方部分氧化铝厂出现停产，且近期仍有新停产风险。北方市场报价 3000-3050 元/吨，南方市场报价达到 2900-3000 元/吨。从区域上看，山西氧化铝成交价格为 3030-3070 元/吨。山东氧化铝成交价格为 3010-3050 元/吨。河南氧化铝成交价格为 3010-3050 元/吨。贵州氧化铝成交价格 2930-2970 元/吨。广西氧化铝成交价格为 2930-2970 元/吨。进口氧化铝方面，氧化铝 FOB 澳洲报价为 348-352 美元/吨。连云港氧化铝成交价格报价 3050-3090 元/吨。

港口库存：本周港口库存小幅下跌，港口总计 29.8 万吨，环比上周上涨 2.76%，目前各港口氧化铝库存维持低位，近期没有预计船只到港。

表 7、中国主要港口氧化铝库存统计

日期	连云港	鲅鱼圈	青岛港	龙口港	防城港	总计
5月10日	0	4	21	0	4	29
5月17日	0	4	21	0	4.8	29.8
变化量	-	-	-	-	+0.8	+0.8

中国铝市场周度报告

2019年 第18期 总第235期

数据来源：我的有色网

产能产量方面：1、交口肥美铝业有限公司氧化铝运行产能 280 万吨，由于受到环保影响，目前两条生产线已停产，短期另两条生产线也计划停产。2、山西孝义华庆铝业有限公司氧化铝运行产能 45 万吨，由于当地赤泥库泄漏导致环境污染，目前已全部停产。3、山西孝义兴安化工有限公司为减少赤泥排放量减少氧化铝产量，预计停一条生产线。长单方面：截至 5 月 1 日，2019 年 4 月上旬所三月期铝结算价加权平均值为 14086 元/吨，以 18.5%作价 4 月份氧化铝长单价为 2605.91 元/吨，较 3 月份长单比例价上涨 63.8 元/吨。

下周预测：本周氧化铝价格因环保问题上涨。目前氧化铝厂和贸易商依旧挺价惜售，市场成交逐渐转淡，库存偏低。山西地区由于环保问题的停产风波尚未完全反映到供应端，价格上涨幅度放缓，但近期仍有新停产风险，供应短缺的可能性仍存，所以短期市场价格看涨氛围较浓。短期来看，我们认为氧化铝价格维持震荡偏强走势，预计运行区间在 3000-3300 元/吨。

2、电解铝市场分析

表 8、本周（5 月 6 日~5 月 10 日）国内主流市场 A00 铝锭周均价

日期	上海	无锡	佛山	天津	沈阳	重庆	杭州	临沂	巩义	地区平均价
5 月 13 日	14240	14240	14280	14250	14270	14250	14250	14210	14170	14240
5 月 14 日	14230	14230	14280	14240	14270	14250	14240	14210	14170	14236
5 月 15 日	14330	14330	14360	14320	14360	14320	14340	14300	14270	14326
5 月 16 日	14350	14350	14340	14340	14370	14340	14360	14320	14270	14338
5 月 17 日	14320	14320	14390	14320	14330	14340	14320	14300	14220	14318
周均价	14294	14294	14330	14294	14320	14300	14302	14268	14220	
涨跌幅	+1.43%	+1.43%	+1.57%	+1.43%	+1.39%	+1.56%	+1.42%	+1.02%	+1.41%	

中国铝市场周度报告

2019年 第18期 总第235期

数据来源：我的有色网

现货方面：截止5月17日，华东地区铝锭现货周均价为14294元/吨，周环比上涨1.43%；华南地区铝锭现货周均价为14330元/吨，周环比上涨1.57%。市场表现方面，本周现货铝价走势偏强，某大型企业本周继续收货。持货商出货依旧积极，中间商之间交投较好，但市场出货商家仍大于接货商家。下游企业畏高铝价，采购意愿不强，按需采购为主，市场表现相对活跃。

现货库存：据我的有色网统计的16地铝锭库存情况来看，截止5月16日，全国主流地区总库存量为135.7万吨，较上周继续减少0.3万吨，较去年同期相比减少35.71%。

表9、全国主要市场电解铝库存统计（19.4.29-19.5.9）

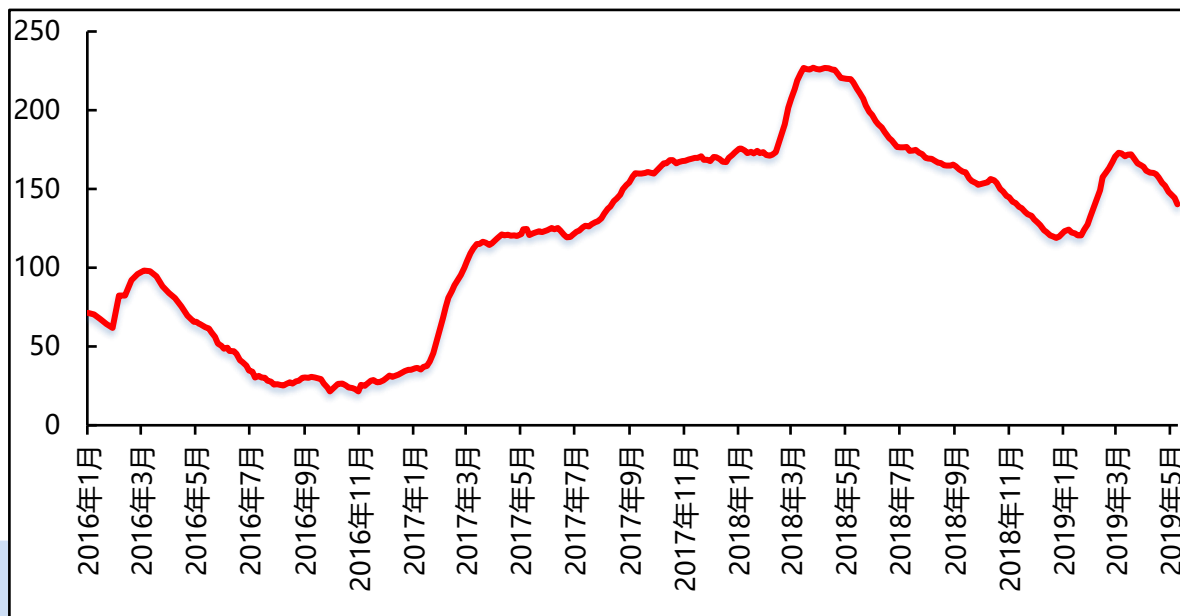
地区	5月9日	5月16日	增减
上海	27.9	27.8	-0.1
无锡	43.6	42.2	-1.4
杭州	6.5	6.8	0.3
湖州	4.5	4.3	-0.2
宁波	0.3	0.3	0
济南	0.2	0.1	-0.1
佛山	30.6	28.3	-2.3
海安	2.2	2.3	0.1
天津	5.8	5.7	-0.1
沈阳	0.2	0.2	0
巩义	8.2	7.9	-0.3
郑州	1.2	1.2	0
洛阳	0.9	0.9	0
重庆	2.7	2.8	0.1
临沂	1.6	1.3	-0.3
常州	3.9	3.6	-0.3
合计（万吨）	140.3	135.7	-4.6

中国铝市场周度报告

2019年 第18期 总第235期

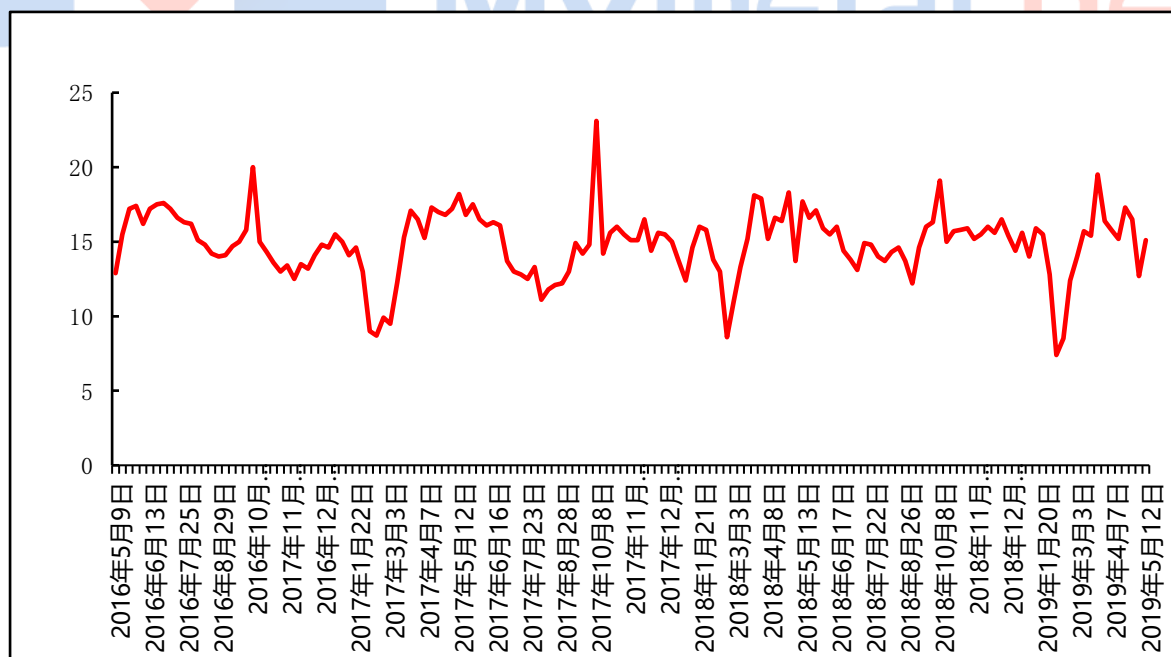
数据来源：我的有色网

图3、国内主流市场电解铝库存总量图(万吨)



数据来源：我的有色网

图4、中国主要地区电解铝出库量走势图(万吨)



数据来源：我的有色网

中国铝市场周度报告

2019年 第18期 总第235期

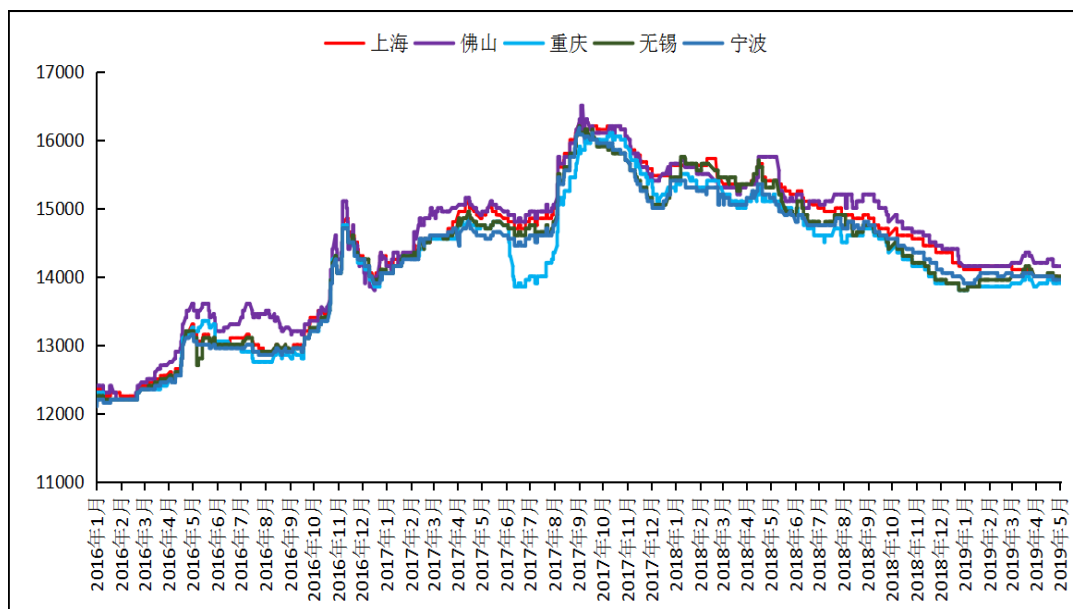
据我的有色网统计：中国主要地区电解铝出库量（2019/5/5-2019/5/12）约15.1万吨，周环比增加2.4万吨，去年同期为17.7万吨。分地区来看，无锡、佛山地区出库量增加明显；杭州、巩义、重庆地区库存小幅增加；上海、天津、沈阳地区出库量维持平稳。

3、铝合金市场分析

1、再生铝铸造合金锭市场分析

本周再生系铝合金锭国标 ADC12 部分主流地区均价：广东地区均价 14030 元/吨；江苏市场均价 13830/吨；江西地区均价为 13740 元/吨；上海市场 13880 元/吨；山东市场均价 13880 元/吨；重庆市场均价 13830 元/吨；安徽市场 13790 元/吨，沈阳市场均价 13990 元/吨；本周市场均价环比下降 20 元/吨，主要原因是产量增加供应过剩，下游企业拿货意愿不高。华东地区有小范围环保督查，整体供应和采购略有下滑。进口再生铝合金本周价格小幅上调，主要原因是征收部分关税导致。由于数量有限对于整体供应影响较小。

图 5、全国主流地区国标 ADC12 价格

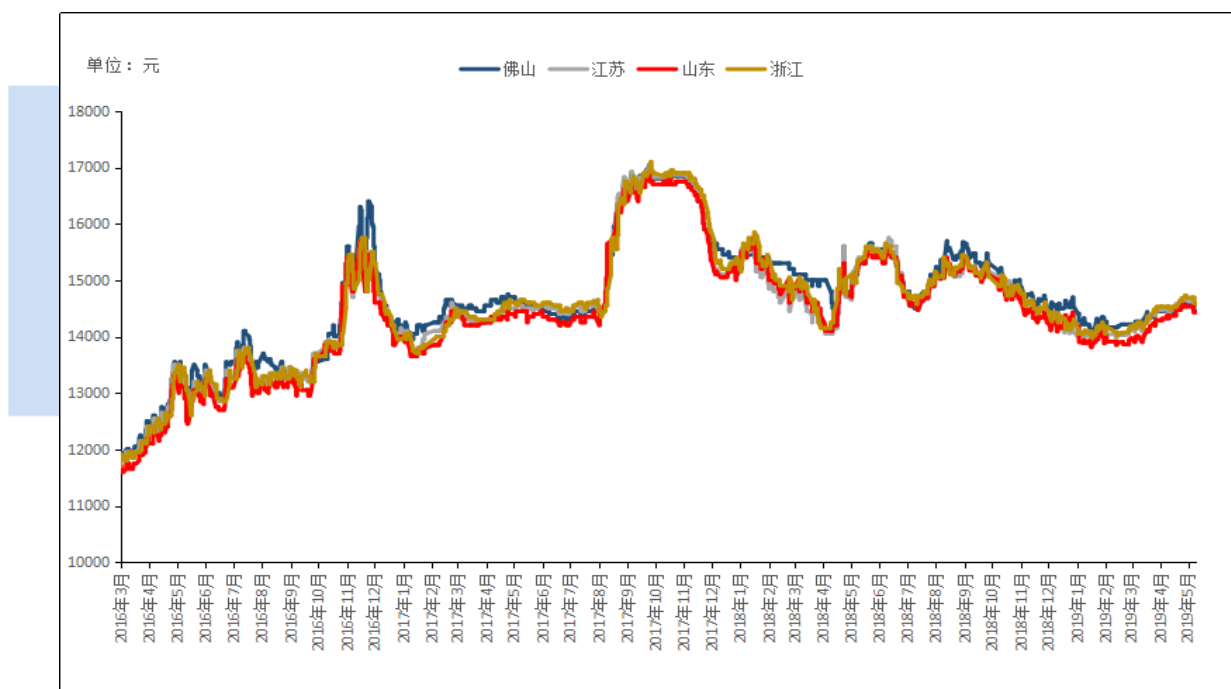


数据来源：我的有色网

2. 原铝系铸造合金锭市场分析

本周原铝长江周均价为 14102 元/吨，较上周均价跌 80 元/吨，南储周均价为 14108 元/吨，较上周跌 72 元/吨。各地区铝合金锭 A356.2 价格情况：目前浙江地区 A356.2 均价为 14750 元/吨，江苏地区均价为 14710 元/吨，山东地区均价为 14630 元/吨，广东地区均价为 14760 元/吨。

图6、全国主流地区 A356.2 铝合金锭价格走势图



数据来源：我的有色网

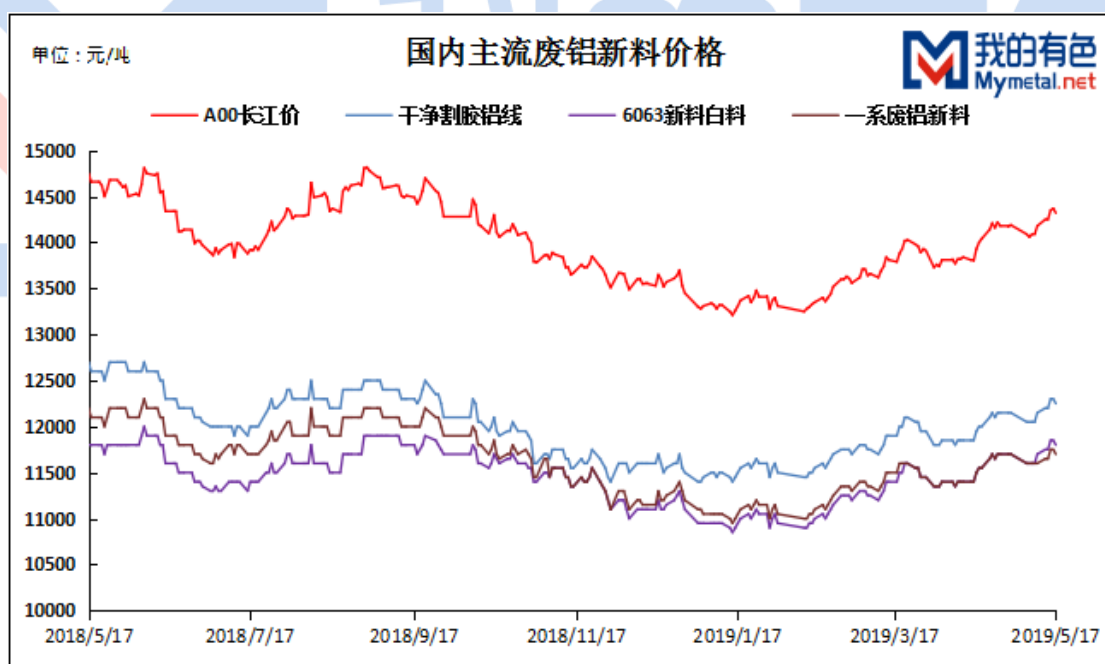
2019年3月，中国铝合金车轮出口额3.54亿美元，同比减少1.7%，出口数量779万只(10kg/只计算)，约同比增加5.8%。本周市场整体成交较差，价格下跌，持货商积极抛货，但下游接货不多，多持观望态度，维持按需采购，预计下周有所好转。

4、废铝市场分析

1. 废铝新料市场分析

本周现货铝价震荡，截止周五 A00 铝价是 14320 元/吨，环比上周五上涨 140 元/吨。本周废铝新料成交表现一般，今日废铝新料市场一系废铝新料今日价格为 11700 元/吨，环比上周上涨 100 元/吨。干净割胶铝线今日价格为 12250 元/吨，环比上周上涨 100 元/吨。6063 新料白料今日价格为 11800 元/吨，环比上周上涨 100 元/吨。

图7、国内主流废铝新料价格



数据来源：我的有色网

2. 废铝旧料市场分析

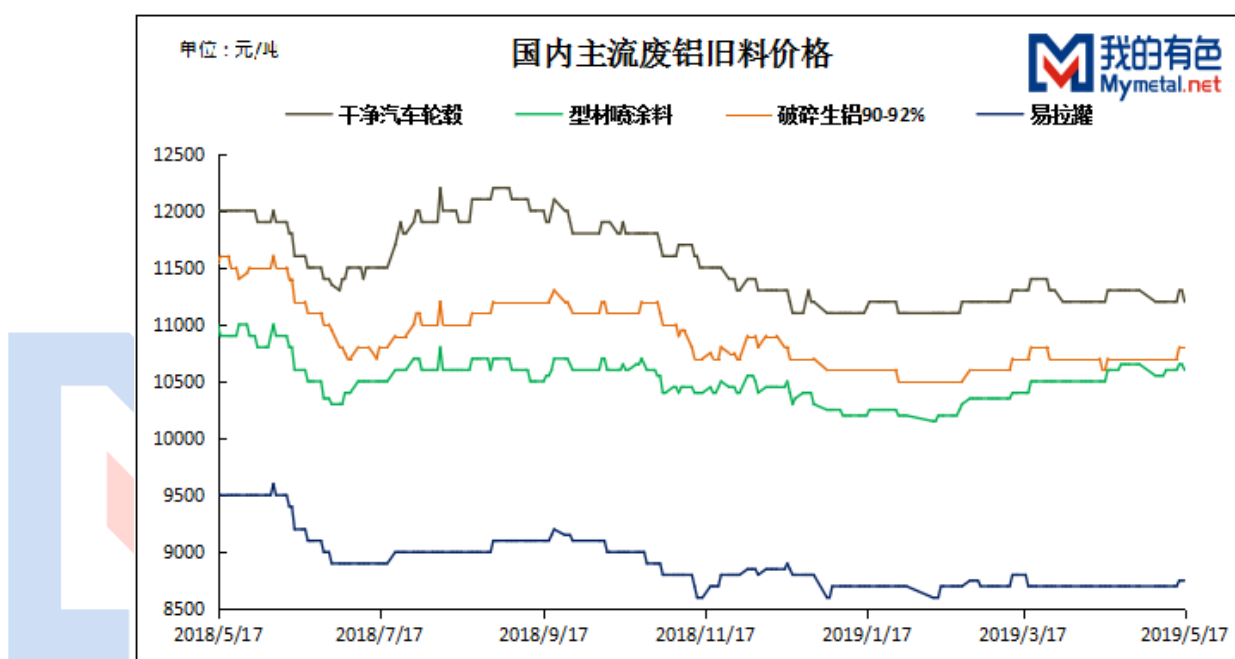
本周废铝旧料市场成交表现萧条，采购企业需求减少。本周各地区废铝旧料

中国铝市场周度报告

2019年 第18期 总第235期

市场干净汽车轮毂价格今日价格为 11200 元/吨，环比上周持平。破碎生铝价格今日价格为 10800 元/吨，环比上涨 100 元/吨。型材喷涂料今日价格为 10600 元/吨，环比上周持平。易拉罐今日价格为 8750 元/吨，环比上周 50 元/吨。

图8、国内主流废铝旧料价格



数据来源：我的有色网

6. 本周总结及下周预测

本周铝价震荡偏强，废铝新料市场成交整体表现一般，由于铝棒价格本周稍有回调，废铝新料价格跟涨较慢。供货商积极出货，企业采购情绪不高，预计下周废铝新料价格或震荡偏强。废铝旧料市场成交表现一般，合金锭成品价格继续下跌，A00 铝价上涨，企业生产压力较大，低价采购，目前企业废铝库存较大，采购意愿不强，且市场货源较为充裕，价格很难上涨，预计下周废铝旧料价格或

震荡偏弱。

5、铝棒市场分析

本周原铝价格延续震荡上行走势，临近周末，现货铝价基本徘徊在 14300 元/吨左右。而本周国内消费地区加工费仍有调价变动，部分地区价格下调。具体情况，截止本周五，我的有色网对于国内主流地区铝棒加工费：佛山 350~410 元/吨；无锡 310~400 元/吨；包头 160~220 元/吨；巩义 340~380 元/吨；临沂 430~470 元/吨；南昌 310~350 元/吨；甘肃 160~220 元/吨，成都 320~360 元/吨。

表 10、全国主流地区 6063 铝棒加工费明细 规格：Φ90-Φ178 单位：

元/吨

	佛山	无锡	巩义	包头	临沂	南昌
5月13日	500~550	350~430	360~400	160~220	430~470	340~380
5月14日	460~520	350~430	360~400	160~220	430~470	340~380
5月15日	410~470	310~400	360~400	160~220	430~470	320~360
5月16日	400~460	310~400	340~380	160~220	430~470	310~350
5月17日	350~410	310~400	340~380	160~220	430~470	310~350

数据来源：我的有色网

通过上表统计数据，我们可以看到，本周主流消费地区的铝棒加工费仍在不断调整变动。具体来看：佛山市场，本周当地加工费下调明显，与去年同期相比仍处于低位，下降了 25%；规格价差方面，通过我的有色网了解，当地直径 90MM 的规格货源报价主流集中于 370-410 元/吨，直径 120/127/178MM 的规格货源报价主流集中于 350-400 元/吨，对比上周下调了将近 100 元，无锡市场，本周当

中国铝市场周度报告

2019年 第18期 总第235期

地加工费增减互异，周度区间变化在 40 元/吨间，规格价差方面，大棒比小棒加工费皆有下调，当前市场大小棒的价差在 50 元/吨之间。南昌市场，汽运大量到货，加工费继续下滑，较周初下调了 30 元/吨，直径 90-178 加工费皆停留在 310-350 之间，规格价差方面，据了解，目前南昌市场直径 90MM 的规格货源相较于其他规格的报价仍高出 30 元/吨。

成交情况，华东华南加工费仍有调价变动，其中华南跌幅相对明显。市场交投整体表现偏弱，持货商按市场调价，但出货仍显欠佳，下游观望为主。川渝地区市场消费步入淡季，成交一般。

表 11、全国五地 6063 铝棒库存表

单位：万吨

	佛山	无锡	南昌	常州	湖州	合计
5月9日	5.20	1.7	0.9	0.85	1.3	9.95
5月16日	4.8	1.8	1.1	0.85	1.25	9.8
变化量	-0.4	+0.1	+0.2	0	-0.05	-0.15

数据来源：我的有色网

库存方面，截止本周，我的有色网对于国内五地铝棒现货显性库存总量统计为 9.8 万吨，相较于上周减少了 0.15 万吨，周度总库存减量相对明显，对比往年同期数据，库存量还处于高位。分地区来看，南昌地区到货量增加，库存增量最为明显，其次是无锡库存也有增加，湖州、佛山、常州等地分库量皆有少量减少，佛山到货少、库存下降最为明显。

中国铝市场周度报告

2019年 第18期 总第235期

2019年4月份6063铝棒各省份产量统计（独家数据）

省份	1月	2月	3月	4月
山东	28.78	31.15	30.35	31.55
新疆	12.15	14.20	15.40	17.65
内蒙	8.70	9.65	14.35	14.25
甘肃	5.30	5.00	7.40	7.90
河南	3.47	4.35	5.56	5.53
青海	2.80	2.51	5.45	7.20
山西	1.95	1.30	1.60	2.00
广西	3.30	3.80	6.28	5.60
贵州	1.90	2.00	4.38	4.35
云南	0.70	0.70	4.06	3.90
重庆	2.00	1.73	2.25	2.26
四川	1.68	1.80	1.80	2.01
宁夏	2.30	2.00	2.90	2.90
陕西	0.50	0.30	0.60	0.65
分月合计	75.03	80.19	102.38	107.75

三、热点新闻

1、本周宏观要闻

中国铝市场周度报告

2019 年 第 18 期 总第 235 期

隔夜 Shibor 大幅下行 25.24 个基点 上证报中国证券网讯 中国货币网数据显示，16 日上午，上海银行间同业拆放利率（Shibor）隔夜下行 25.24 个基点，除 3 个月期 Shibor 和 1 年期 Shibor 有小幅上行外，其他期限资金利率几乎全线下行，截至发稿，存款类机构质押式回购 DR007 加权平均利率降至 2.58%。

中间价跌势趋缓 人民币逐渐走稳 中证网讯（记者张勤峰）5 月 16 日，人民币对美元中间价连续第六日下调，但下调幅度收窄。此前两日，人民币市场汇率已出现不同程度的企稳迹象。

央行：今日准备金率调整 释放长期资金约 1000 亿元 中证网讯（记者张勤峰）15 日早间，央行公告称，从 2019 年 5 月 15 日开始，人民银行对服务县域的农村商业银行实行较低存款准备金率，分三次实施到位。今日为实施该政策的首次存款准备金率调整，释放长期资金约 1000 亿元。银行体系流动性总量处于合理充裕水平，今日不开展逆回购操作。今日有 100 亿元央行逆回购到期。

统计局谈二季度经济增长新特点：微观主体活力增强 中新网 5 月 15 日电 统计局新闻发言人刘爱华 15 日在谈到二季度经济增长新特点时表示，今年以来，对小微企业实施普惠性减税，4 月以来又对制造业等行业企业进行增值税下调，这些举措对微观主体的积极性是有正向的促进作用。在宏观基本面保持平稳的情况下，微观主体的活力在进一步增强。

中间价跌破 6.8 人民币急跌不可持续 中证网讯（记者张勤峰）5 月 14 日，银行间外汇市场人民币对美元汇率中间价下调 411 个基点，设于 6.8365 元，创自 1 月 10 日以来新低。研究人士普遍认为，虽然外部环境出现反复，短期内会打压人民币汇率，但中长期看人民币汇率并不存在大幅贬值的基础。

中国铝市场周度报告

2019 年 第 18 期 总第 235 期

2000 亿元 央行超额续做到期 MLF 中证网讯（记者张勤峰）央行公告称，为对冲税期等因素的影响，2019 年 5 月 14 日人民银行开展中期借贷便利（MLF）操作 2000 亿元，比当日到期量多 440 亿元。今日不开展逆回购操作。今日有 200 亿元央行逆回购和 1560 亿元 MLF 到期，故从全口径来看，央行通过公开市场操作净投放 240 亿元。

央行今日不开展逆回购操作 净回笼 200 亿元 中证网讯（记者张勤峰）央行今日不开展公开市场操作，到期的 200 亿元央行逆回购实现自然净回笼。本周共有 500 亿元央行逆回购到期，周一到周三分别有 200 亿元、200 亿元、100 亿元 7 天期逆回购到期，周四、周五无逆回购到期。

央行：及时预调微调 把握好调控的度 对于 4 月金融数据有所回落、货币政策是否收紧等市场热议的话题，多位央行权威人士 10 日表示，环比数据下降往往跟季节性因素有关。下一步，央行将继续实施稳健的货币政策，总量上保持松紧适度，把好货币供给总闸门，根据经济增长和价格形势变化及时预调微调，把握好调控的度。另外，今年将坚持房地产金融政策的连续性、稳定性。

人民银行今日暂停逆回购 实现零投放零回笼 上证报中国证券网讯 人民银行 17 日公告称，目前银行体系流动性总量处于合理充裕水平，今日不开展逆回购操作。鉴于今日无逆回购到期，人民银行实现零投放零回笼。

商务部：4 月消费市场呈现网络零售提速等四大特点 5 月 16 日，商务部市场运行司负责人介绍了 2019 年 4 月份我国消费市场运行情况。商务部市场运行司负责人指出，4 月份我国消费市场运行平稳。根据国家统计局数据，4 月全国社会消费品零售总额达到 3.1 万亿元，同比增长 7.2%。据商务部监测，4 月份全国

5000家重点零售企业实现销售额3240亿元，同比增长2.2%。

2、本周行业要闻

兰州新区年产20万吨铝箔项目年底建成投产 兰州新区铝业有限责任公司年产20万吨铝箔项目设计施工总承包项目，近日在甘肃省公共资源交易局新区分局第二开标厅举行。

生产禁令解除一半 Alunorte氧化铝厂全面复产可能性增加 挪威金属制造商海德鲁(Norsk Hydro)周四表示，巴西一家联邦法院解除对该公司旗下一家关键冶炼厂Alunorte的两项生产禁令之一，该厂全面恢复生产的可能性增加。

青海百河铝业铸造车间外铸AL99.85b试铸成功 铸造车间按照公司统一部署，通过前期对电解二车间各工区电解槽原铝质量分析报告的分析对比、车间技术员对外铸生产操作标准进行培训，车间安全员对外铸生产安全危险点源进行培训、在公司无人检斤配料系统上对符合AL99.85b铝锭生产的电解槽进行优化组合等一系列的精心准备，于5月5日试铸AL99.85b铝锭成功。

Dajcor铝业将在肯塔基州开建首个在美工厂 总部位于Chatham-Kent的挤压和铝制品制造商Dajcor铝业已宣布，计划投资1,960万美元在肯塔基州Hazard附近建立其在美国的首个工厂，预计将创造265个全职工作岗位。

伊朗不顾美国制裁继续向邻国出口铝产品 伊朗铝行业部长Syndicate Abolfazl Rezaiee表示，伊朗将不顾美国制裁继续向邻近国家出口铝产品。

山东：铝业发展稳中有进 “走出去”取得新突破 日前从山东省工业和信息化厅了解，自山东省委全省铝业高质量发展专题会议召开以来，有关部门单位，迅

中国铝市场周度报告

2019年 第18期 总第235期

速贯彻落实会议精神，按照“高端化、终端化、集群化、绿色化、安全化”的要求，以供给侧结构性改革为主线，以延伸拉长铝产业链条为重点，以打造世界级高端铝业基地为目标，创新思路举措，狠抓工作推进，全力开创山东省铝业高质量发展新局面。

赤泥滤液泄漏山西660万吨氧化铝产能将面临停产 因山西孝义、交口等地区氧化铝厂赤泥坝滤液泄漏等环保问题，山西地区部分氧化铝厂面临强制停产，涉及年产能约660万吨。

云南省首座铝合金人行天桥投入使用 近日，五华区龙泉路金太阳电脑城人行天桥、西昌路云大医院人行天桥正式投入使用，对缓解片区交通拥堵起到了积极作用。其中，4月30日投入使用的金太阳电脑城人行天桥是我省首座铝合金人行天桥，5月1日投入使用的云大医院人行天桥同样为铝合金结构。

青洽会青海省赴川招商引资成效大 铝产业硕果颇丰 5月9日，省工信厅、省财政厅、西宁经济技术开发区、海东工业园区等有关部门主要负责人，赴四川省铝空动力产业园开展招商引资工作，初步与德阳东深新能源科技公司(以下简称“东深科技”)达成30亿元项目投资合作意向，招商引资工作取得重大成效。

云铝溢鑫14吨抬包全自动清理线投入运行 建设规模45万吨/年，项目总投资36亿元的“云铝股份溢鑫铝业有限公司绿色低碳水电铝加工一体化”项目，3月初正式投产。

四、总结与预测

本周氧化铝价格因环保问题上涨。目前氧化铝厂和贸易商依旧挺价惜售，市

中国铝市场周度报告

2019年 第18期 总第235期

场成交逐渐转淡，库存偏低。山西地区由于环保问题的停产风波尚未完全反映到供应端，价格上涨幅度放缓，但近期仍有新停产风险，供应短缺的可能性仍存，所以短期市场价格看涨氛围较浓。短期来看，我们认为氧化铝价格维持震荡偏强走势，预计运行区间在 3000-3300 元/吨。电解铝方面，本周铝价整体表现偏强，铝锭供应相对偏紧，导致近月铝价拉涨。山西地区氧化铝环保问题持续发酵，对电解铝成本支撑较强。目前来看，受氧化铝减产影响，铝价获得支撑。但随着利润恢复，供应释放加速，铝价上行空间或将有限。



【免责声明】

本研究报告仅供上海钢联电子商务股份有限公司及“我的有色网”客户使用，我的有色网铝研究团队不会因接收人收到本报告而视其为该公司的当然客户。

本研究报告由我的有色网铝研究团队制作，是基于研究团队认为可靠的且目前已公开的信息撰写，我们力求但不保证该信息的准确性和完整性，客户也不应该认为该信息是准确和完整的。同时，本团队不保证文中观点或陈述不会发生任何变更，在不同时期，本团队可发出与本报告所载资料、意见及推测不一致的报告。

我的有色网铝研究团队会适时更新我们的研究，但可能会因某些规定而无法做到，在任何情况下，本报告中的信息或所表述的意见并不构成对任何人的投资建议，也没有考虑到个别客户特殊的投资目标、财务状况或需求。客户应考虑本报告中的任何意见或建议是否符合其特定状况，若有必要应寻求专家意见，本公司及雇员不对使用本报告而引致的任何直接或者间接损失负任何责任。

本报告所载的资料、工具、意见及推测只提供给客户作参考之用，并非作为或被视为出售或购买证券或其他投资标的的邀请或向人作出邀请。

本报告涉及期货、期权及其它衍生工具的交易，因其包括重大的市场风险，因此并不适合所有投资者。在任何情况下，本团队不对任何人因使用本报告中的任何内容所引致的任何损失负任何责任，投资者需自行承担风险。

本报告版权归我的有色网铝研究团队所有，未获得我的有色网铝研究团队事先书面授权，任何人不得对本报告进行任何形式的发布、复制或出版作任何用途，合法取得本报告的途径为本公司网站及本公司授权的渠道。

铝周报主要编写人员：

【铝土矿】

联系人：王皖湘

电话：021-26093895

【氧化铝】

联系人：陆俊杰

电话：021-26093272

【电解铝】

联系人：方艺静

电话：021-26093264

【铝合金、再生铝】

联系人：朱友文

电话：021-26094482

【铝棒】

联系人：佟以来

电话：021-26093898

我的有色铝业资讯 微信号



上海钢联电子商务股份有限公司（300226）

地 址：上海市宝山区园丰路 68 号

资讯监督：李旬

联系人：方艺静

电 话：021-26093264