

我的有色-铝团队

日期/地区	上海	无锡	佛山	长江	南储	沪对粤升贴水
7月22日	13850	13850	13810	13850	13890	40
7月23日	13800	13800	13770	13800	13830	30
7月24日	13790	13790	13780	13800	13800	10
7月25日	13860	13860	13870	13860	13850	-10
7月26日	13940	13940	13940	13940	13940	0

Mymetal 评述&一周要闻

宏观：央行开展 500 亿元逆回购 今日无逆回购到期

市场情况：截止 7 月 26 日，华东地区铝锭现货周均价为 13848 元/吨，周环比上涨 0.82%；华南地区铝锭现货周均价 13834 元/吨，周环比上涨 0.45%。本周铝价呈现先抑后扬走势，前半周铝价走跌，市场表现尚可。中间商接货交投活跃，下游企业逢低价补货积极。后半周铝价出现明显上涨，中间商接货意愿收敛，市场出现出多接少现象。下游企业畏高情绪再次显现，周末并未出现备货显现。

行业要闻：连云港港口 7 月份进口氧化铝装卸量将创年内新高

总结与预测：目前氧化铝供需仍处于过剩状态，由于受到海外氧化铝价格的影响以及远期供应的增加，短期市场看跌氛围较浓，下游企业接货意愿不强，整体市场现货成交平淡。但是目前的价格已导致北方地区氧化铝厂处于亏损状态。短期来看，我们预计目前氧化铝价格已触底，维稳概率较大。电解铝方面，本周电解铝库存意外下降，主要是由于市场到货量偏少且低于往年；另外，下游企业逢低积极补库也是导致库存下降的原因。从目前来看，市场淡现象凸显，现货整体成交偏弱。但大周期仍是去库，所以中长期对铝价仍有一定支撑。目前消费淡季仍未结束，铝价上行空间相对有限。短期来看，铝价维持震荡行情。

目 录

一、上游市场及辅料市场分析.....	3
1、进口铝土矿市场评述.....	3
2、国内铝土矿市场评述.....	4
3、国内预焙阳极市场评述.....	5
4、国内氟化铝市场评述.....	7
二、现货市场分析.....	8
1、氧化铝市场分析.....	8
2、电解铝市场分析.....	10
3、铝合金市场分析.....	13
4、铝棒市场分析.....	14
三、热点新闻.....	19
1、本周宏观要闻.....	21
2、本周行业新闻.....	21

一、上游市场及辅料市场分析

1、进口铝土矿市场评述

本周进口铝土矿价格维稳，其中几内亚 AL: 44-45%，SI: 3-4%，CIF: 54-56 美元/吨；澳洲一水 Al: 51-53%，Si: 10-11%，CIF: 41-42 美元/吨；澳洲三水 Al: 48-50%，Si: 8-10%，CIF: 44-46 美元/吨；印尼 Al: 47-49%，Si: 10-11%，CIF: 45-47（美元/吨）；马来西亚 AL: 48%，SI: 8%，CIF: 45（美元/吨）。主流矿石价格基本维持稳定，随着目前海运费和油价走势依旧偏高，对主流铝土矿价格有一定支撑。部分品味高的矿石，如黑山、牙买加、土耳其矿，由于基本是现货贸易矿会随需求的高低价格有一定波动。目前现货矿基本堆放在日照、曹妃甸等保税区，由于价格较高，成交一般。

中国铝市场周度报告

2019 年 第 28 期 总第 245 期

表 1、中国主要港口进口铝土矿库存

港口	7 月 19 日	7 月 26 日	增减
董家口港	210	245	35
黄岛前湾港	200	210	10
烟台港	1090	1070	-20
龙口港	680	650	-30
日照港	92	93	1
连云港	72.3	66.3	-6
钦州港	11.3	16.7	5.4
曹妃甸	71	91	20
防城港	0	0	0
威海港	60	55	-5
莱州港	305	290	-15
汇总（万吨）	2791.6	2787	-4.6

数据来源：我的有色网

表 2、本周部分铝土矿船只到港情况

船名	进口量	品名	时间	港口	来源国	接收人	货代
CENTAURUS OCEAN	64368	BAUXITE	7-20 1700	董家口港	澳大利亚	XIN FA	JIANG HAO
HEILAN BRIGHT	55000	BAUXITE	7-26 0200	董家口港	印尼	SHAN LV	SINOTRANS
GENCO WEATHERL	59313	BAUXITE	7-26 0600	董家口港	印尼	TRADING	PENAVICO

数据来源：我的有色网

本周港口库存总计 2787 万吨，与上周基本持平。目前曹妃甸有一万吨土耳其现货，铝含量 55，硅含量 7，现货报价 600 元/吨，连云港现货 13.9 万吨，来自印尼和黑山。

中国铝市场周度报告

2019 年 第 28 期 总第 245 期

表 3、本周波罗的海航运指数

日期	波罗的海干散货运价指数 (BDI)	涨跌
2019 年 7 月 19 日	2170	40
2019 年 7 月 22 日	2191	21
2019 年 7 月 23 日	2165	-26
2019 年 7 月 24 日	2014	-151
2019 年 7 月 25 日	1947	-67

数据来源：克拉克松

表 4、本周新加坡船舶燃油费行情

日期	IF0380 (重油)		IF0180 (重油)		MDO (轻油)	
	当日价格	涨跌	当日价格	涨跌	当日价格	涨跌
	(\$/MT)	(\$/MT)	(\$/MT)	(\$/MT)	(\$/MT)	(\$/MT)
7 月 25 日	442.5	1	472.5	1	586.5	-3
7 月 24 日	441.5	0	471.5	0	589.5	8
7 月 23 日	441.5	-15	471.5	-15	581.5	-5
7 月 22 日	456.5	2.5	486.5	2.5	586.5	7.5
7 月 19 日	454	0.5	484	0.5	579	2.5

数据来源：我的钢铁网

本周波罗的海指数 1947，比上周 2130，减少 8.6%。目前指数依旧偏高，海运费短期内维持高位水平。

2、国内铝土矿市场评述

阳泉市场 A/S:4.5 报价 450 元/吨；百色市场 A1:60-65%, Si:9-11% 报价 300 元/吨（不含税价格）；贵阳 A1:60-65%, Si:9-11% 报价 330 元/吨（不含税价格）；

中国铝市场周度报告

2019年 第28期 总第245期

三门峡 Al:55-60%, Si:12-13% 报价 450 元/吨（不含税价格）。

表 5、国产矿价格表（分月度）

地区	品位	价格（单位：元/吨）									
		10月	11月	12月	1月	2月	3月	4月	5月	6月	7月
山西	A/S: 4.5	410-450	400-440	400-440	380-400	400-420	390-410	380-400	400-440	430-470	420-460
	A/S: 5.0	450-470	440-460	440-460	400-440	460-480	450-470	420-450	460-500	490-530	480-520
	A/S: 5.5	470-510	460-500	460-500	440-480	480-500	470-490	450-470	490-520	520-550	510-540
	A/S: 6.0	510-550	500-540	500-540	480-500	530-550	520-540	500-520	530-550	560-600	550-590
河南	A/S: 4.5	410-420	400-410	400-410	380-400	400-420	390-410	380-400	400-440	430-470	420-460
	A/S: 5.0	430-440	420-430	420-430	400-420	450-480	440-470	420-440	450-490	480-520	470-510
广西	A/S: 7.0	280-290	280-290	280-290	280-290	280-290	280-290	280-290	290-300	290-300	290-300
贵州	A/S: 6.0	330-350	330-350	330-350	330-350	330-350	330-350	320-340	320-340	320-340	310-330

数据来源：我的有色网

本周国产矿价格报价小幅回调。目前北方部分氧化铝厂改造进口生产线，整体北方地区国产矿需求量下降。但是随着开采成本的增加，并且北方地区氧化铝厂整体矿石库存紧张，原材料供应格局依旧偏紧。短期来看，我们认为铝土矿价格回调空间有限，价格维稳概率较大。

3. 国内预焙阳极市场评述

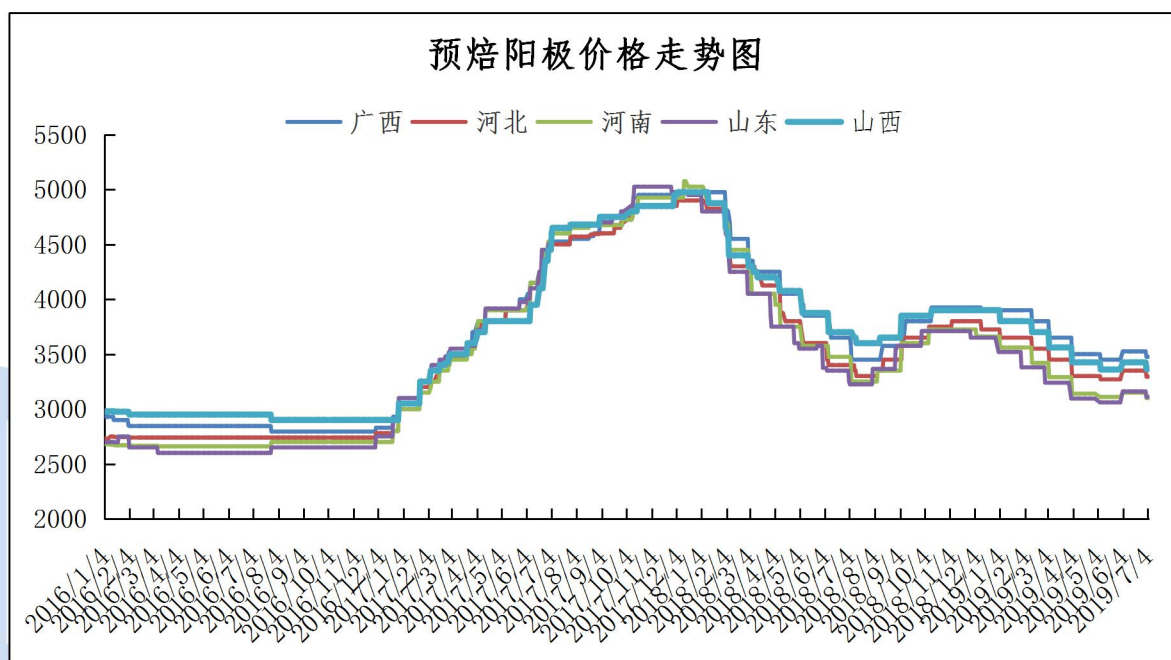
本周国内预焙阳极价格大部分地区持稳为主，下月阳极定价还在商议中。各地区预焙阳极价格如下：山东地区预焙阳极出厂价格 3040-3180 元/吨；河南地区预焙阳极价格 3050-3150 元/吨；西北地区预焙阳极价格 3300-3430 元/吨；东北地区预焙阳极价格 3200-3400 元/吨。本周主流地区地炼中硫焦均价 1320 元/

中国铝市场周度报告

2019年 第28期 总第245期

吨，厂家出货尚好。主流地区低硫焦均价在 1350 元/吨左右，厂家出货一般，下游需求乏力。本周山东地区煅后焦普货均价目前在 1750 元/吨，指标货 1850 元/吨。

图一、2016 年-2019 年 6 月主流地区预焙阳极月度价格统计



数据来源：我的有色网

成本方面：本周石油焦市场主流地区中硫焦价格持稳为主，目前主流地区中硫石油焦均价 1320 元/吨左右，低硫焦下游需求乏力，后期仍有窄幅下跌可能。煅后焦价格本周较上周持平，山东地区煅后焦价格 1750-1850 元/吨。

后市预测：目前预焙阳极市场暂无利好消息，成本支撑较弱，下游需求一般，预计下月国内预焙阳极仍有小幅下跌可能。

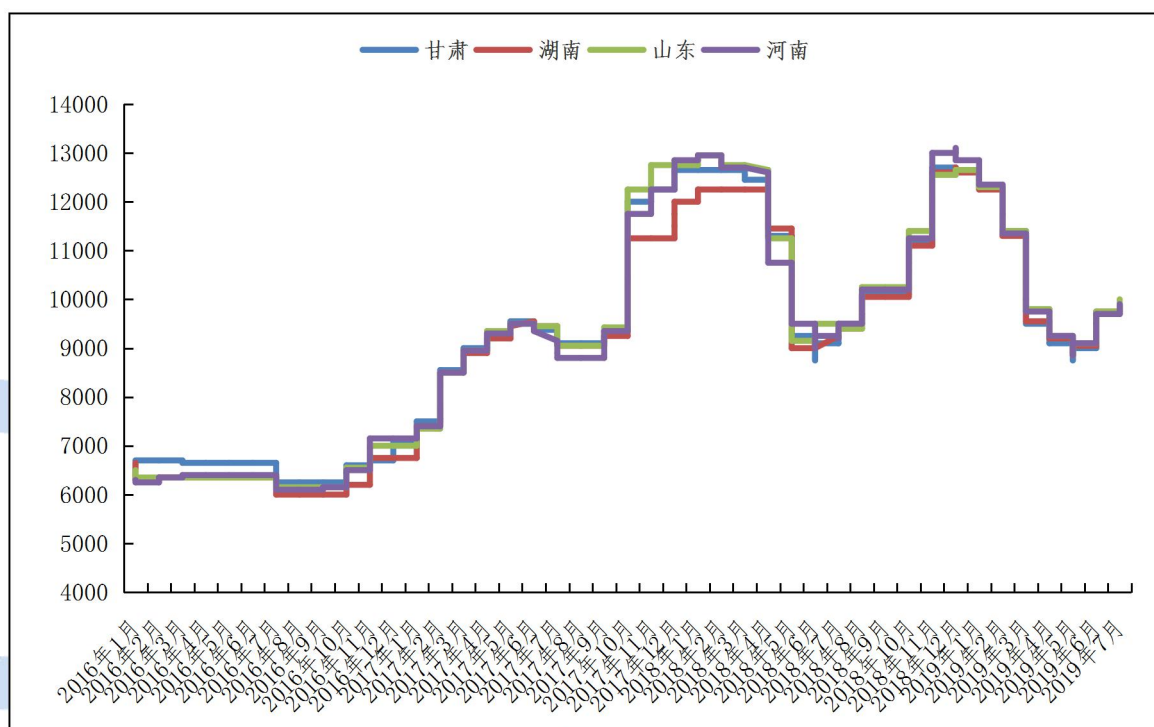
本周国内氟化铝市场价格大部分地区持稳为主。各地区综合报价：甘肃地区 9900-10300 元/吨，湖南地区 9600-10000 元/吨，山东地区 9500-10500 元/吨，

中国铝市场周度报告

2019年 第28期 总第245期

河南地区 9600-10200 元/吨。氟化铝报价坚挺，原材料萤石供给偏少，价格居高不下。氟化铝成本较高，厂家低出意向较少。目前氟化铝厂家停产检修较多，下游按需采购为主，主流地区氟化铝报价维持在 9700-10500 元/吨左右。

图二、2016年-2019年6月主流地区氟化铝月度价格统计



数据来源：我的有色网

据我的有色网统计，5月我国氟化铝出口量9492.76吨，较上月增加24.91%，2018年我国累计出口氟化铝约8.77万吨，与去年相比约6.31万吨，上升了38.98%的比重。

后期预测：目前氟化铝主流地区价格运行区间在9700-10500元/吨，氟化铝报价坚挺，成本相对较高，预计短期内氟化铝价格可能震荡偏强运行。

二、现货市场分析

1、氧化铝市场分析

表 6、本周主流地区氧化铝价格

日期	地区	规格	最低价	最高价	涨跌	备注
7月22日-7月26日	山西	A0-1	2430	2470	-170	-
	山东	A0-1	2430	2470	-200	-
	河南	A0-1	2430	2470	-200	-
	广西	A0-1	2400	2440	-180	-
	贵州	A0-1	2400	2440	-180	-
	连云港	A0-1	3050	3090	-	港口自提
	西澳 FOB	A0-1	294	298	-	美元/吨

数据来源：我的有色网

本周部分地区市场氧化铝价格报价回调，下游接货意愿一般，整体市场现货成交一般。北方市场报价 2450-2500 元/吨，南方市场报价达到 2400-2500 元/吨。从区域上看，山西氧化铝成交价格为 2430-2470 元/吨。山东氧化铝成交价格为 2430-2470 元/吨。河南氧化铝成交价格为 2430-2470 元/吨。贵州氧化铝成交价格 2400-2440 元/吨。广西氧化铝成交价格为 2400-2440 元/吨。进口氧化铝方面，氧化铝 FOB 澳洲报价为 294-298 美元/吨。连云港氧化铝成交价格报价 3050-3090 元/吨。

港口库存：本周港口库存上涨，港口总计 31.9 万吨，环比上周下跌 30.35%，部分港口厂家提货，港口现货库存下降明显，短期部分港口依然有预计船只到港。

表 7、中国主要港口氧化铝库存统计

日期	连云港	鲅鱼圈	青岛港	龙口港	防城港	总计
7月19日	5	13	25	0	2.8	45.8
7月26日	1.9	3	24.5	0	2.5	31.9
变化量	-3.1	-10	-0.5	-	-0.3	-13.9

数据来源：我的有色网

产能产量方面：山西孝义兴安化工自7月20日起，一条生产线进行检修，涉及产能100万吨，预计检修时长30天；山西华兴铝业由于矿石供应问题导致生产不稳定，涉及产能30万吨；中铝矿业受环保影响开始减产，涉及产能20万吨。

长单方面：截至6月30日，2019年6月上旬所三月期铝结算价加权平均值为13812元/吨，以18.5%作价6月份氧化铝长单价为2555.2元/吨，较5月份长单比例价下跌54.6元/吨。

下周预测：目前氧化铝供需仍处于过剩状态，由于受到海外氧化铝价格的影响以及远期供应的增加，短期市场看跌氛围较浓，下游企业接货意愿不强，整体市场现货成交平淡。但是目前的价格已导致北方地区氧化铝厂处于亏损状态。短期来看，我们预计目前氧化铝价格已触底，维稳概率较大。

2、电解铝市场分析

中国铝市场周度报告

2019年 第28期 总第245期

表 8、本周（7月22日~7月26日）国内主流市场 A00 铝锭周均价

日期	上海	无锡	佛山	天津	沈阳	重庆	杭州	临沂	巩义	地区平均价
7月22日	13850	13850	13810	13850	13820	13820	13860	13840	13750	13828
7月23日	13800	13800	13770	13800	13790	13860	13810	13810	13680	13791
7月24日	13790	13790	13780	13780	13780	13750	13800	13800	13660	13770
7月25日	13860	13860	13870	13850	13830	13830	13880	13870	13740	13843
7月26日	13940	13940	13940	13930	13910	13920	13960	13940	13820	13922
周均价	13848	13848	13834	13842	13826	13836	13862	13852	13730	
涨跌幅	0.82%	0.82%	0.45%	0.80%	0.76%	0.80%	0.74%	0.82%	0.53%	

数据来源：我的有色网

现货方面：截止7月26日，华东地区铝锭现货周均价为13848元/吨，周环比上涨0.82%；华南地区铝锭现货周均价13834元/吨，周环比上涨0.45%。本周铝价呈现先抑后扬走势，前半周铝价走跌，市场表现尚可。中间商接货交投活跃，下游企业逢低价补货积极。后半周铝价出现明显上涨，中间商接货意愿收敛，市场出现出多接少现象。下游企业畏高情绪再次显现，周末并未出现备货显现。

现货库存：据我的有色网统计的16地铝锭库存情况来看，截止7月25日，全国主流地区总库存量为102.8万吨，较上周减少1.4万吨。本周库存意外下降，在需求淡季情况下，库存仍出现明显下降，让市场感到意外。库存下降主要是由于下游企业逢低价补货，以及部分货物在途并未入库导致。

中国铝市场周度报告

2019年 第28期 总第245期

表9、全国主要市场电解铝库存统计（19.7.18-19.7.25）

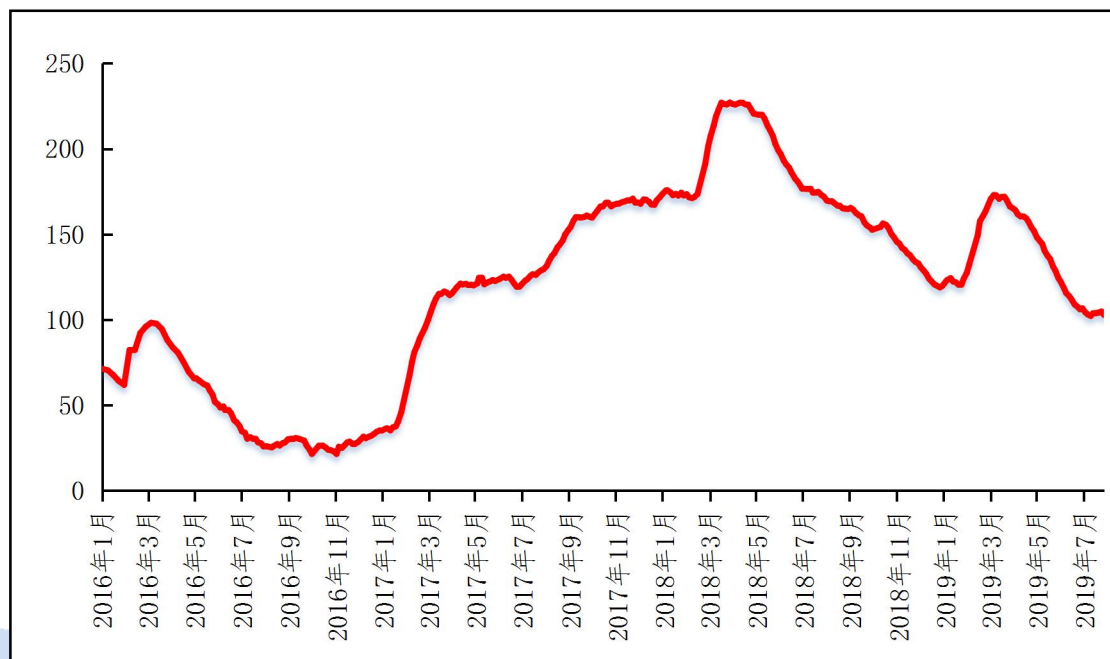
地区	7月18日	7月25日	增减
上海	21.8	21.5	-0.3
无锡	29.4	28.6	-0.8
杭州	5.6	5.5	-0.1
湖州	0.8	0.6	-0.2
宁波	0.1	0.1	0
济南	0	0	0
佛山	25.5	26	0.5
海安	1.8	1.6	-0.2
天津	2.9	2.9	0
沈阳	0.5	0.3	-0.2
巩义	10	9.7	-0.3
郑州	0.3	0.3	0
洛阳	0.6	0.6	0
重庆	2.3	2.3	0
临沂	1.4	1.6	0.2
常州	1.2	1.2	0
合计（万吨）	104.2	102.8	-1.4

数据来源：我的有色网

中国铝市场周度报告

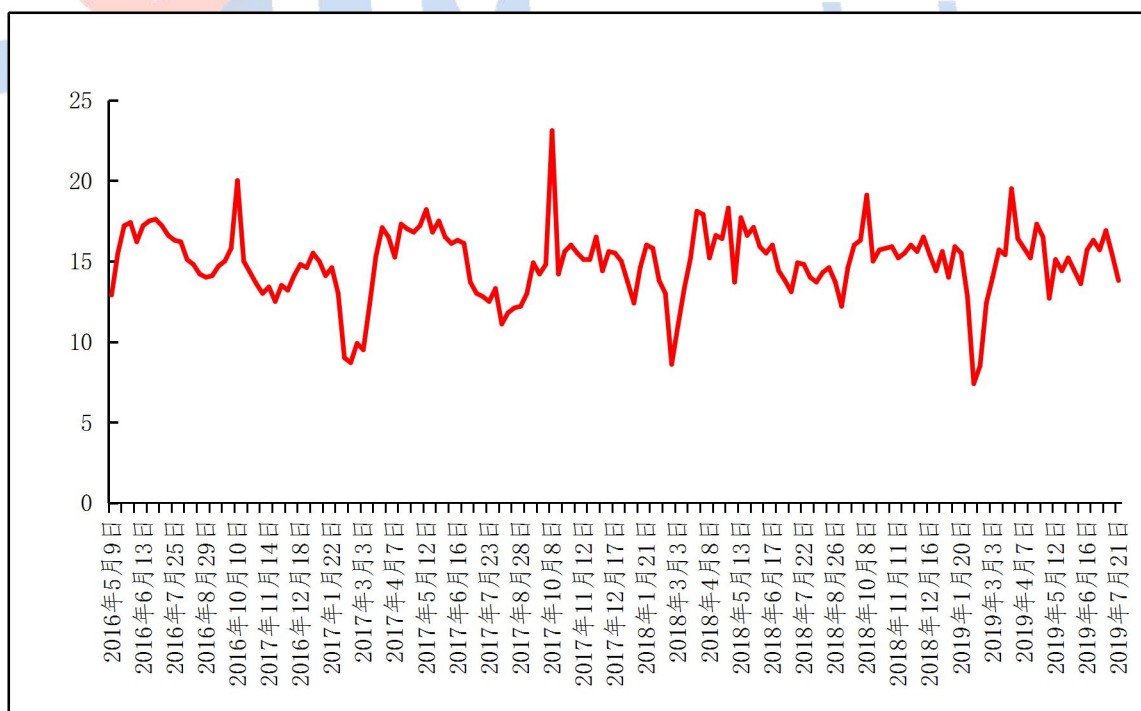
2019年 第28期 总第245期

图3、国内主流市场电解铝库存总量图(万吨)



数据来源：我的有色网

图4、中国主要地区电解铝出库量走势图(万吨)



数据来源：我的有色网

中国铝市场周度报告

2019年 第28期 总第245期

据我的有色网统计：中国主要地区电解铝出库量（2019/7/19-2019/7/26）约13.8万吨，周环比减少1.6万吨，去年同期为14.8万吨。分地区来看，主流地区上海、无锡、佛山、沈阳、巩义、重庆地区出量均有减少，其中无锡地区出库减少相对明显；杭州、天津地区出库维持平稳。

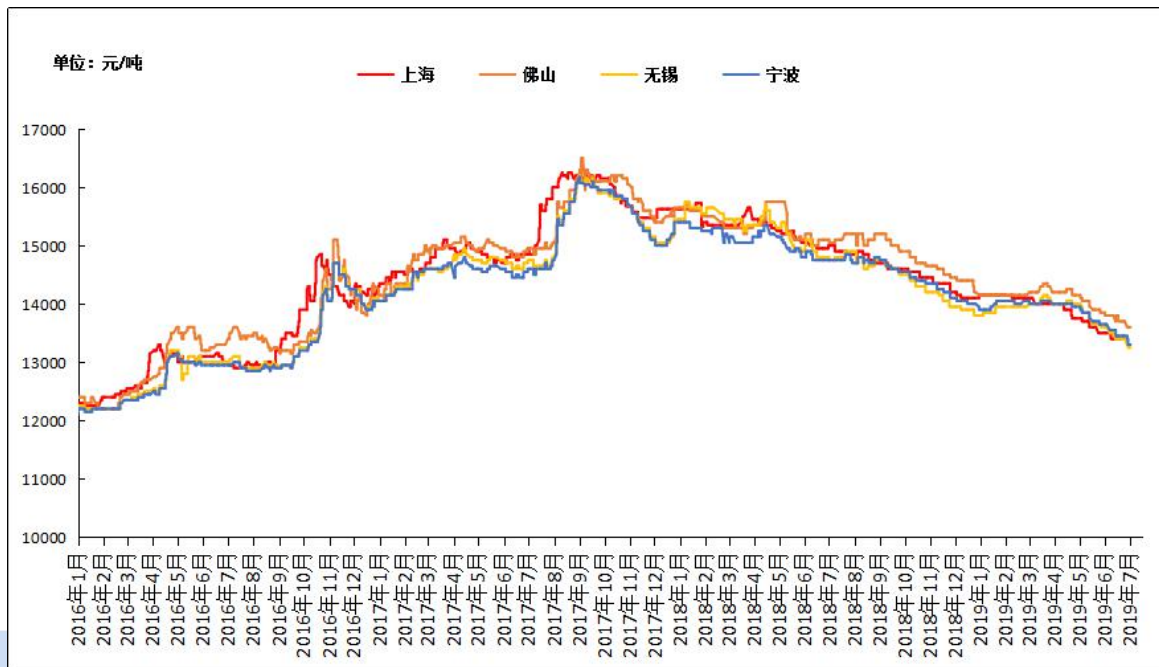
综述，电解铝方面，本周电解铝库存意外下降，主要是由于市场到货量偏少且低于往年；另外，下游企业逢低积极补库也是导致库存下降的原因。从目前来看，市场淡现象凸显，现货整体成交偏弱。但大周期仍是去库，所以中长期对铝价仍有一定支撑。目前消费淡季仍未结束，铝价上行空间相对有限。短期来看，铝价维持震荡行情。

3、铝合金市场分析

1、再生铝铸造合金锭市场分析

本周再生系铝合金锭国标ADC12价格小幅震荡，现广东地区均价13500元/吨；江苏市场均价13300元/吨；江西地区均价为13100元/吨；上海市场13350元/吨；山东市场均价13350元/吨；重庆市场均价13400元/吨；沈阳市场均价13300元/吨；国标ADC12C出口日本FOB为1520美元/吨；本周国标ADC12价格在低位震荡，再生铝市场的交投情况仍然一般，除去一些稳定长单之外，少有新订单成交。再生铝厂家针对成品库存加快去库节奏，开工率仍然在低位运行。

图 5、全国主流地区国标 ADC12 价格

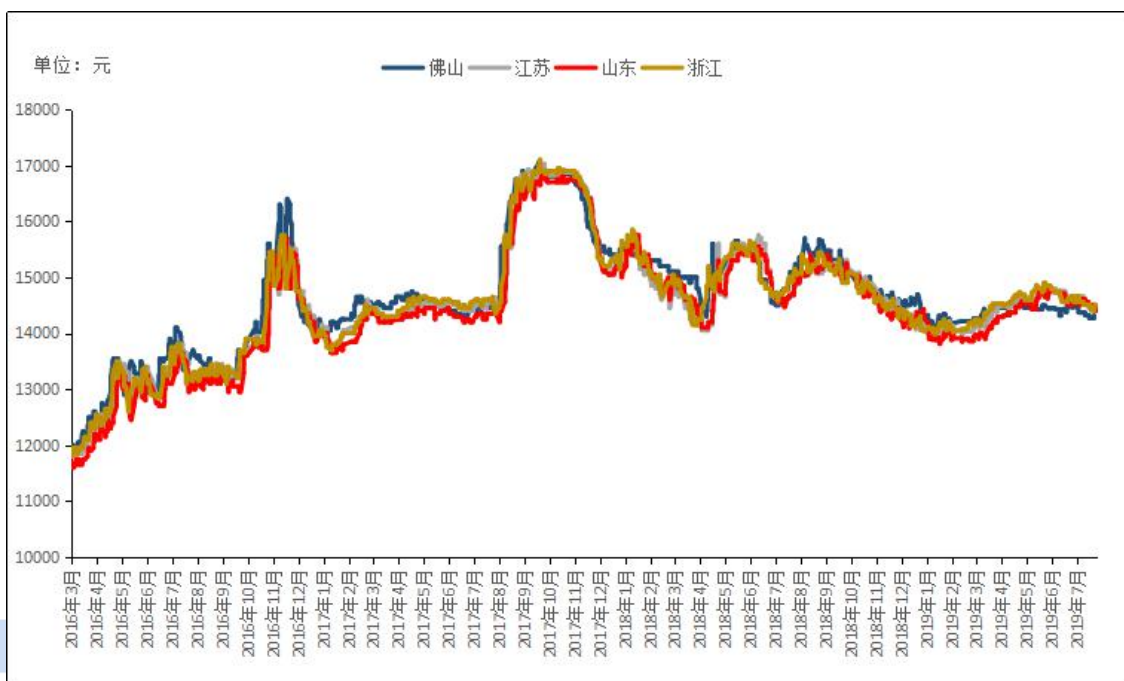


数据来源：我的有色网

2. 原铝系铸造合金锭市场分析

本周原铝长江周均价为 13846 元/吨，较上周均价跌 14 元/吨，南储周均价为 13834 元/吨，较上周跌 8 元/吨。各地区铝合金锭 A356.2 价格情况：目前浙江地区 A356.2 均价为 14510 元/吨，江苏地区均价为 14460 元/吨，山东地区均价为 14510 元/吨，广东地区均价为 14340 元/吨。较上周持平。

图6、全国主流地区 A356.2 铝合金锭价格走势



数据来源：我的有色网

2019年5月中国铝合金车轮出口量为7.8万吨，同比减少7.2%，环比增加10.8%。1-5月中国铝合金车轮累计出口量为37.0万吨，同比减少5%。本周原铝系合金锭市场较为平稳，天气炎热，下游开工率较低，采购需求较弱，预计下周该情况还将延续。

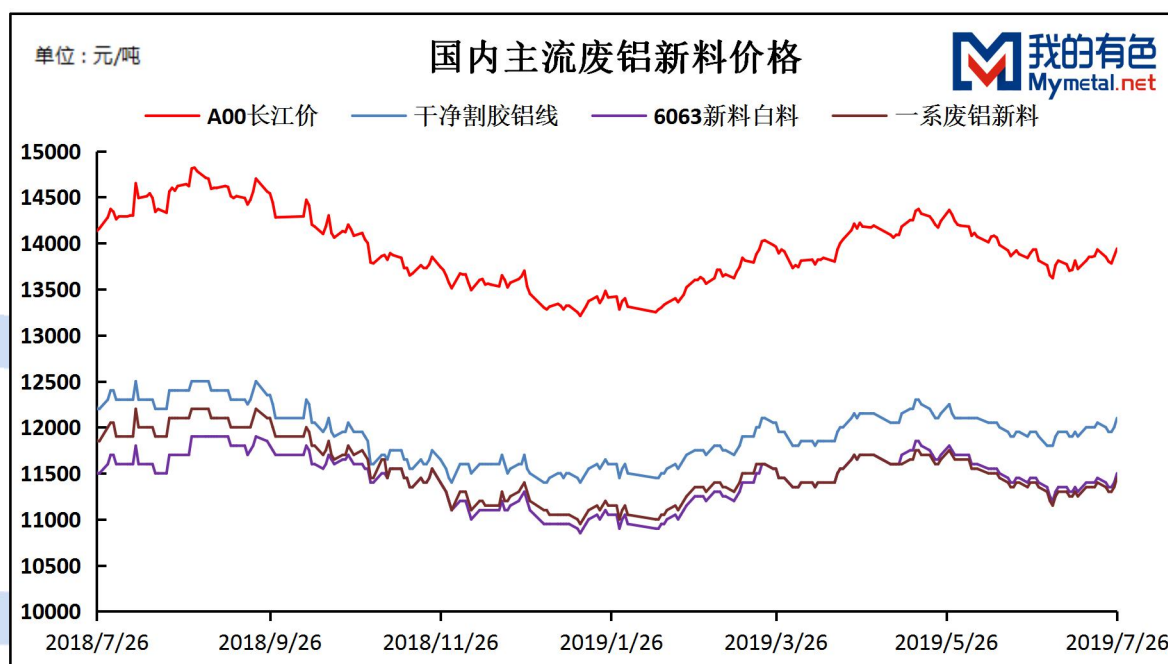
4、废铝市场分析

1. 废铝新料市场分析

本周现货铝价小幅上调，截止今日 A00 铝价是 13940 元/吨，环比上周五上涨 10 元/吨。本周废铝新料成交表现一般，废铝新料市场一系废铝新料今日价格为

11450元/吨，环比上周上涨50元/吨。干净割胶铝线今日价格为12100元/吨，环比上周上涨50元/吨。6063新料白料今日价格为11500元/吨，环比上周上涨50元/吨。

图7、国内主流废铝新料价格

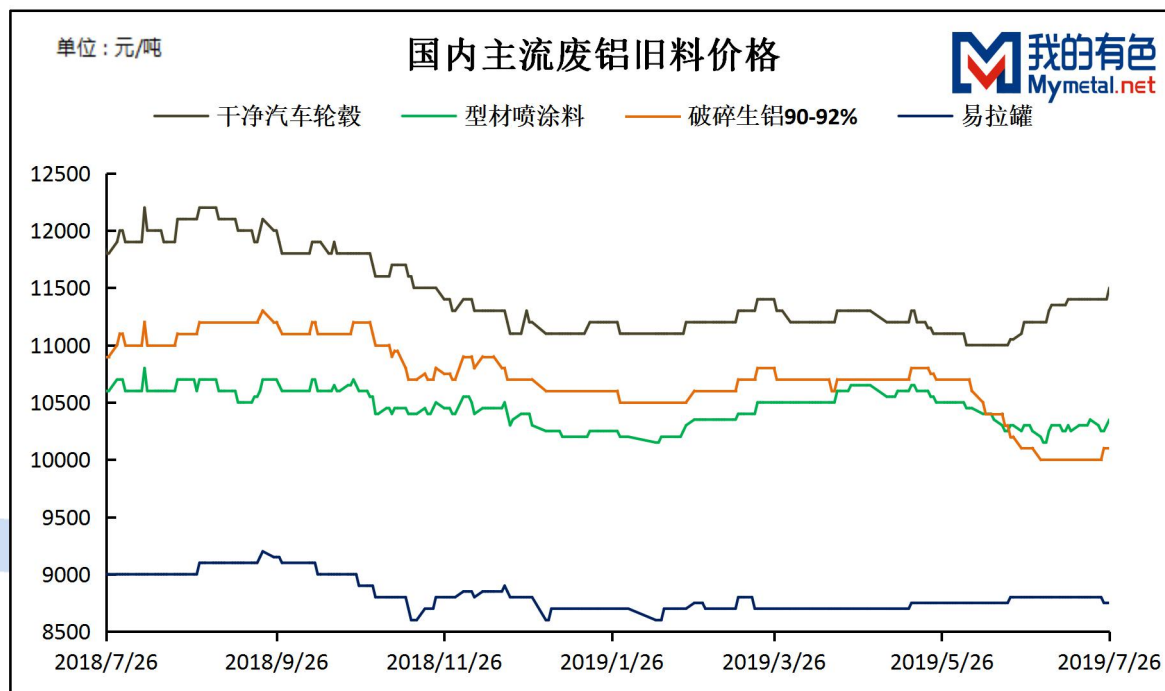


数据来源：我的有色网

2. 废铝旧料市场分析

本周废铝旧料市场成交表现清淡，本周各地区废铝旧料市场干净汽车轮毂价格今日价格为11500元/吨，环比上周上涨100元/吨。破碎生铝价格今日价格为10100元/吨，环比上周上涨100元/吨。型材喷涂料今日价格为10350元/吨，环比上周持平。易拉罐今日价格为8750元/吨，环比上周下跌50元/吨。

图8、国内主流废铝旧料价格



数据来源：我的有色网

6. 本周总结及下周预测

本周铝价小幅上涨，环比上周五上涨 10 元/吨。本周废铝新料价格环比上周上涨 50 元/吨，废铝旧料价格，破碎生铝价格环比上周上涨 100 元/吨，易拉罐价格环比上周下跌 50 元/吨，其他旧料价格基本持平。（废铝新料：亮铝线，工厂边角料等 废铝旧料：破碎生铝，拆迁料，易拉罐等）

供应方面：据我的有色网调研，废铝新料方面，市场流通货源依旧紧缺，采购企业积极采购，新料价格随时就涨，采购企业对于白料价格上涨表示接受。废

中国铝市场周度报告

2019年 第28期 总第245期

铝旧料方面，由于环保因素，回收商以及废旧市场都暂时停止收货，市场货源也比较紧缺，供货商不考虑大量囤货。

采购方面：据我的有色网调研，废铝新料方面，由于环保因素，暂不采购带油带胶等料，加大对于新料的采购，新料价格表现坚挺，甚至有抬价抢货现象。废铝旧料方面，下游企业采购意愿低迷，成品订单不佳，废铝库存去库缓慢。

下周展望：本周铝价震荡偏强，宏观宽松预期氛围浓厚利好铝价，但下游整体消费仍弱势难改，预计下周供需博弈下铝价维持高位震荡。废铝市场整体货源偏紧，主要由于淡季原因以及环保因素的大力影响，预计下周废铝新料价格表现坚挺，而废铝旧料价格或以震荡偏弱为主。

5、铝棒市场分析

本周原铝价格呈现震荡上行走势，临近周末，现货铝价基本徘徊在13900元/吨左右。而本周国内消费地区加工费仍有调价变动，部分地区价格上调。具体情况，截止本周五，我的有色网对于国内主流地区铝棒加工费：佛山320~400元/吨；无锡260~410元/吨；包头140~200元/吨；巩义250~290元/吨；临沂380~420元/吨；南昌330~420元/吨；甘肃140~200元/吨，成都300~320元/吨。

中国铝市场周度报告

2019 年 第 28 期 总第 245 期

表 10、全国主流地区 6063 铝棒加工费明细 规格：Φ90-Φ178 单位：

元/吨

	佛山	无锡	巩义	包头	临沂	南昌
7 月 22 日	340~420	250~400	250~290	140~200	380-420	360~470
7 月 23 日	340~420	260~410	250~290	140~200	380~420	350~460
7 月 24 日	340~420	260~410	250~290	140~200	380~420	340~450
7 月 25 日	340~420	260~410	250~290	140~200	380~420	330~440
7 月 26 日	320~400	260~410	250~290	140~200	380~420	330~420

数据来源：我的有色网

通过上表统计数据，我们可以看到，本周主流消费地区的铝棒加工费仍在不断调整。具体来看：佛山市场，消费情况依旧不佳，持货商转变心态选择挺价出售，本周当地加工费略有上调，与去年同期相比仍处于低位，对比去年同期同比下跌 16.07%。规格价差方面，据了解，当前佛山市场大小棒的价差大致在 40 元/吨左右，通过我的有色网数据统计，当前直径 90MM 规格货源主流报价运行于 360-400 元/吨，直径 120/127MM 规格货源主流报价运行于 320-370 元/吨，直径 178MM 规格货源主流报价运行于 320-360 元/吨。无锡市场，本周当地加工费小幅上涨，周度区间变化在 10-20 元/吨间，规格价差方面，大棒比小棒加工费皆有上调，当前市场大小棒的价差在 100 元/吨之间。南昌市场，库存增加，供货暂时维稳，加工费有所下调，相比上周下调了 40 元/吨，直径 90-178 加工费在 350-400 元/吨之间，规格价差方面，据了解，目前南昌市场直径 90MM 的规格货源相较于其他规格的报价仍高出 20 元/吨。

中国铝市场周度报告

2019年 第28期 总第245期

成交情况，消费地加工费略有小幅下调，同时前期较大的规格价差也略有收窄。买卖双方日常维持着较为频繁的询价对接，同时出库量也相对稳定，但整体成交量的话还是不太乐观的，后期陆续有货源增加，供给端压力会增大，可能打破短期的维稳状态。

表 11、全国五地 6063 铝棒库存表

单位：万吨

	佛山	无锡	南昌	常州	湖州	合计
7月18日	4.2	1.2	0.45	0.8	1.35	8.0
7月25日	4.35	1.35	0.55	0.85	1.25	8.35
变化量	+0.15	+0.15	+0.1	+0.05	-0.1	+0.35

数据来源：我的有色网

库存方面，截止本周，我的有色网对于国内五地铝棒现货显性库存总量统计为 8.35 万吨，相较于上周增加 0.35 万吨，周度总库存增量相对不明显，对比往年同期数据差别相对较小。分地区来看，湖州地区到货量减少，但整体仍处于高位，佛山、无锡、南昌和常州库存均有所增加。

三、热点新闻

1、本周宏观要闻

央行开展 500 亿元逆回购 今日无逆回购到期 上证报中国证券网讯 人民银行 22 日公告称，今日以利率招标方式开展了 500 亿元逆回购操作。期限为 7 天，中标利率 2.55%。鉴于今日无逆回购到期，人民银行实现净投放 500 亿元。

人民币市场汇价（7月22日） 新华社北京 7月22日电 中国外汇交易中心 7月 22 日受权公布人民币对美元、欧元、日元、港元、英镑、澳元、新西兰元、新加坡元、瑞士法郎、加元、林吉特、卢布、兰特、韩元、迪拉姆、里亚尔、福林、

中国铝市场周度报告

2019年 第28期 总第245期

兹罗提、丹麦克朗、瑞典克朗、挪威克朗、里拉、墨西哥比索及泰铢的市场汇价。

通胀目标难以实现 世界各地央行考虑调整标靶 目睹通胀目标难以达成，世界各地的央行正在讨论他们是否需要更换目标。在通胀率始终低于被视作代表价格稳定的水平，从美联储到欧洲央行的官员们正在检讨当前的策略，研究是否需要调整策略以重振通胀。

央行今日暂停逆回购 实现净回笼 1000 亿元 上证报中国证券网讯 人民银行 24 日公告称，目前银行体系流动性总量处于合理充裕水平，今日不开展逆回购操作。鉴于今日有 1000 亿元逆回购到期，人民银行实现净投放 1000 亿元。

中国央行：截至 2019 年 6 月末 全国共有 7797 家小额贷款公司 中国央行：截至 2019 年 6 月末，全国共有小额贷款公司 7797 家。贷款余额 9241 亿元，上半年减少 304 亿元。

7 月 25 日人民币对美元中间价上调 123 点 上证报中国证券网讯 7 月 25 日，人民币对美元中间价较上一交易日上调 123 点，报 6.8737。

7 月 26 日美联储降息 外媒调查的经济学家预计，美联储将在下周降息，今年早些时候将再次降息，但美联储并未进入延长的宽松货币政策周期。毕马威的首席经济学家 Constance Hunter 在调查回复中表示，“如果美联储成功了，它将在下一次经济衰退之前再次加息”。

央行今日未开展逆回购操作

中证网讯（记者张勤峰）据了解，央行 26 日未开展逆回购操作，因今日有 1000 亿逆回购到期，当日实现净回笼 1000 亿元。不过，今日财政部、央行将开展 1000 亿元中央国库现金管理操作。

2、本周行业要闻

连云港港口 7 月份进口氧化铝装卸量将创年内新高 连云港港口 7 月份将到港 4 船共计约 12 万吨进口氧化铝，创 2019 年以来新高。此外，连云港 2019 年上半
年仅到港 5 万吨进口氧化铝。

美国免除加拿大进口铝关税 加拿大铝企从中获益 今年 5 月美国政府决定加拿大的进口铝将不再被认为会威胁到美国的国家安全，所以取消了对加拿大进口铝征收的第 232 条 10% 的关税，本月世界贸易组织 (WTO) 也宣布，美国、墨西哥和加拿大政府之间关于第 232 项关税的诉讼程序已经结束。

扬州宇皇铝业废旧金属（废铝）再生利用项目通过环评 近日，扬州宇皇铝业科技有限公司（以下简称“宇皇铝业”）拟投资 10000 万元的废旧金属(废铝)再生利用项目通过环评。

宣布 100 亿美元计划：印尼将从氧化铝进口国转为出口国 长期以来，印尼政府希望通过改变单纯出口资源的方式，鼓励企业在当地进行冶炼加工，一方面提高产品附加值，一方面带动就业和经济增长。当局在 2014 年 1 月出台禁止原矿出口政策就是明证，但时隔三年后的 2017 年 1 月 12 日，由于禁令的执行导致印

尼政府损失大量的税收以及就业岗位,印尼放宽了部分矿石和半加工产品出口限制,主要是取消镍矿和铝土矿部分出口禁令,允许在一定条件下出口精矿。

广泰金属材料 10 万吨再生铝项目即将投产 广泰金属材料 10 万吨铝加工项目近日已经准备就绪,其中 6 万吨铝棒,4 万吨高端铸造铝合金,上游铝水来源于中铝青海。

福特加拿大工厂将裁员 200 人 明年 1 月裁员规模或扩大 据报道,当地时间 7 月 19 日,福特汽车公司宣布,将于今年 9 月份在其位于加拿大安大略省奥克维尔的制造工厂裁员约 200 人,并可能于明年 1 月份进一步扩大裁员规模。福特奥克维尔工厂目前大约雇佣了 4,600 名员工。

挪威海德鲁公司一行来访平果铝 7 月 16 日上午,挪威海德鲁公司铝土矿和氧化铝部门技术负责人科斯塔、执行经理威斯康塞洛斯和海德鲁公司北京代表处首席代表回琳琳等一行 4 人到中铝股份广西分公司拜访。广西分公司、广西华磊新材料有限公司副总经理熊林热情接待来访客人,广西分公司生产技术部和氧化铝厂有关负责人参加了座谈交流。

2019 年 6 月中国汽车市场用铝量监测 2019 年 6 月份中国汽车用铝量 24.64 万吨,较上月环比增长 2.53%,较去年同期同比下跌 15.69%,去年同期汽车用铝量为 29.23 万吨。

四、总结与预测

目前氧化铝供需仍处于过剩状态,由于受到海外氧化铝价格的影响以及远期供应的增加,短期市场看跌氛围较浓,下游企业接货意愿不强,整体市场现货成交平淡。但是目前的价格已导致北方地区氧化铝厂处于亏损状态。短期来看,我们预计目前氧化铝价格已触底,维稳概率较大。电解铝方面,本周电解铝库存意外下降,主要是由于市场到货量偏少且低于往年;另外,下游企业逢低积极补库也是导致库存下降的原因。从目前来看,市场淡现象凸显,现货整体成交偏弱。但大周期仍是去库,所以中长期对铝价仍有一定支撑。目前消费淡季仍未结束,铝价上行空间相对有限。短期来看,铝价维持震荡行情。

【免责声明】

本研究报告仅供上海钢联电子商务股份有限公司及“我的有色网”客户使用，我的有色网铝研究团队不会因接收人收到本报告而视其为该公司的当然客户。

本研究报告由我的有色网铝研究团队制作，是基于研究团队认为可靠的且目前已公开的信息撰写，我们力求但不保证该信息的准确性和完整性，客户也不应该认为该信息是准确和完整的。同时，本团队不保证文中观点或陈述不会发生任何变更，在不同时期，本团队可发出与本报告所载资料、意见及推测不一致的报告。

我的有色网铝研究团队会适时更新我们的研究，但可能会因某些规定而无法做到，在任何情况下，本报告中的信息或所表述的意见并不构成对任何人的投资建议，也没有考虑到个别客户特殊的投资目标、财务状况或需求。客户应考虑本报告中的任何意见或建议是否符合其特定状况，若有必要应寻求专家意见，本公司及雇员不对使用本报告而引致的任何直接或者间接损失负任何责任。

本报告所载的资料、工具、意见及推测只提供给客户作参考之用，并非作为或被视为出售或购买证券或其他投资标的的邀请或向人作出邀请。

本报告涉及期货、期权及其它衍生工具的交易，因其包括重大的市场风险，因此并不适合所有投资者。在任何情况下，本团队不对任何人因使用本报告中的任何内容所引致的任何损失负任何责任，投资者需自行承担风险。

本报告版权归我的有色网铝研究团队所有，未获得我的有色网铝研究团队事先书面授权，任何人不得对本报告进行任何形式的发布、复制或出版作任何用途，合法取得本报告的途径为本公司网站及本公司授权的渠道。

铝周报主要编写人员：

【铝土矿】

联系人：王皖湘

电话：021-26093895

【氧化铝】

联系人：陆俊杰

电话：021-26093272

【电解铝】

联系人：方艺静

电话：021-26093264

【铝合金、再生铝】

联系人：朱友文

电话：021-26094482

【铝棒】

联系人：佟以来

电话：021-26093898

我的有色铝业资讯 微信号



上海钢联电子商务股份有限公司（300226）

地 址：上海市宝山区园丰路 68 号

资讯监督：李旬

联系人：方艺静

电 话：021-26093264