

# 中国铜市场报告

2020年3月12日 星期四 第36期 上海钢联铜研究小组

## 铜价再度刷新低点

## 现货交易愈发谨慎

### 期货市场

#### LME、SHFE 期货库存

期货市场	库存 (单位: 吨)	较前一日涨跌
SHFE	230368	+13855
LME	187450	-2275

3月12日:

沪铜主力 2004 合约跳空低开。开盘报价 43640 元/吨, 日内最高 43820 元/吨, 最低 43180 元/吨, 收盘 43450 元/吨, 跌 1100 元, 跌幅 2.47%。沪铜主力 2004 合约全天成交量增加 46289 手至 99279 手, 持仓量增加 2471 手至 123190 手。今日沪铜主力震荡下跌, KDJ 指标下扩, MACD 绿柱延伸。

LME 铜开盘 5463.5 美元/吨, 收盘 5432.5 美元/吨 (备注: 亚洲时段 LME 铜价为当日 SHFE 收盘 15:00 实盘价。)

### 明日观点

今日市场恐慌情绪升级, 铜价跌幅进一步扩大, 日内再次刷新 2016 年 11 月以来低位, 至尾盘收跌 2.47%。现货方面, 今日盘面的走低对市场成交有一定刺激, 贸易商依然以低价货源成交为主。宏观面, 世卫组织宣布新冠肺炎疫情为“全球大流行”, 美国首都宣布进入特区紧急状态, 在疫情恐慌和油价暴跌之下, 股市期市一片飘绿。产业端, 近日常下游加工企业大多生产已恢复正常水平, 成品库存积压现象有明显缓解, 但是由于铜价波动较大, 市场观望情绪浓厚。短期内宏观面不确定风险偏高, 铜价波动明显, 预计明日沪铜运行区间在 43000-44000 元/吨。

### 行业热点

【2月车市销量同比暴跌 全年预测增长率调低至-8%】

据中国汽车流通协会汽车市场研究分会(乘联会)最新数据统计显示, 2月份国内狭义乘用车市场销量达 25.0 万辆, 同比下降 78.7%, 环比下降 85.4%; 1-2 月累计销量 196.9 万辆, 同比下降 41.0%。乘联会再次调低全年的预测增长率到-8%。

【三井矿业冶炼有限公司开始量产最新的极薄电解铜箔产品 MicroThin】

三井矿业冶炼有限公司(以下简称“三井”)宣布, 其最新极薄电解铜箔产品“MicroThin”已开始量产并出货。由三井生产的“MicroThin”是一种超薄铜箔(1.5~5μm 厚), 可用于制造覆铜精细电路载板(现有产品厚度 18μm)。三井公司的客户对这种产品的评价很高, 因为它可以 1300 毫米宽的卷装运输。

### 财经日历

#### 每日财经数据

指标	前值	预测值	公布值
美国至 3 月 6 日当周 EIA 原油库存	78.4	226.6	766.4
美国 2 月季调后 CPI 月率	0.1	0	0.1
美国 2 月政府预算	-330	-2362.5	-2353
英国 1 月季调后商品贸易帐	8.45	-70	-37.2
英国 2 月三个月 RICS 房价指数	17	20	29

# 中国铜市场报告

2020年3月12日 星期四 第36期 上海钢联铜研究小组

## 电解铜市场

### 全国主流市场电解铜升贴水

地区	升/贴	幅度	备注	时间	
上海	升	20	升 10	贴 60	9:30-10:30
	升	20	升 10	贴 60	10:30-11:00
广东	/	/	升 10	/	9:30-10:30
	升	40	升 10	/	10:30-11:00
山东			升 80		当月合约
天津			升 100		当月合约
重庆			升 80-130		当月合约
上海	升	20	升 10	贴 60	9:30-10:30

**上海市场:** 1#升水铜均价 43280 元/吨, 跌 1010 元/吨; 平水铜均 43270 元/吨, 跌 1010 元/吨; 湿法铜均 43200 元/吨, 跌 1020 元/吨; 早间市场报价企高, 好铜升水 50 元/吨, 平水铜升水 30 元/吨, 高企的升水市场并无交投显现; 后续市场开始逐步下调报价寻求成交。日内成交表现平淡, 市场接货端较谨慎, 市场贸易商出货情绪一般, 低价货源吸引力稍好。

**广东市场:** 好铜 43280-43320 元/吨, 跌 980 元/吨; 平水 43250-43290 元/吨, 跌 980 元/吨; 市场整体交投氛围偏弱, 盘面的大幅下挫导致市场整体情绪转而谨慎, 市场报价表现坚挺, 成交相对困难, 成交表现并不理想。

**天津市场:** 市场铜报 43340-43380 元/吨, 均价 43360 元/吨, 跌 990 元/吨, 市场报价升 100 元/吨; 市场依然保持相对冷淡状态, 下游保持刚需拿货。

**山东市场:** 今日市场冶炼企业升水 80 元/吨, 市场整体表现偏淡, 下游企业拿货表现一般。

**重庆市场:** 1#铜 43350-43390 元/吨, 均价 43370 元/吨, 跌 1030 元/吨, 市场报价升水 80-130 元/吨, 市场整体表现冷清, 目前企业虽然已经复工, 但实际复产表现并不理想。

2017-2020年现货铜价运行趋势



数据来源: 钢联数据



数据来源: 钢联数据

### 2020年2月28日-3月6日全国主要市场铜库存统计 (单位: 万吨)

市场	3月6日	2月28日	3.43	
期交所 (全国)	完税总计	34.51	31.08	3.29
	上海	24.43	20.94	0
	广东	5	5	0.14
	江苏	4.84	4.7	0
	浙江	0.28	0.28	0
期交所	江西	0.15	0	0.8
	上海	6.2	5.4	0.4
	广东	5.68	5.28	-0.07
非期交所	重庆	0.6	0.67	-0.04
	天津	0.7	0.74	-1.85
保税库 (合计)	36.15	38	4.52	
全国 (合计)	47.69	43.17	3.43	

注: 全国 (合计) = 期交所 (全国) + 非期交所 (上海) + 非期交所 (广东) + 重庆 + 天津

# 中国铜市场报告

2020年3月12日 星期四 第36期 上海钢联铜研究小组

## 废铜市场

今日废铜价格较昨日下跌 800-1000 元/吨，不含税不含运费报价，1#光亮铜华东地区报价 40300 元/吨，华南地区报价 40200 元/吨，华北地区报价 39900 元/吨，广东地区今日精废差 658 元/吨，精废差较昨日收窄 26 元/吨，海外疫情处于快速蔓延期，废铜价格暴跌，精废差进一步收窄。市场调研了解；浙江市场，今日废铜厂家出货甚微，废铜成交清淡。广东市场，出货情绪很差，废铜市场交易冷清。

## 下游市场

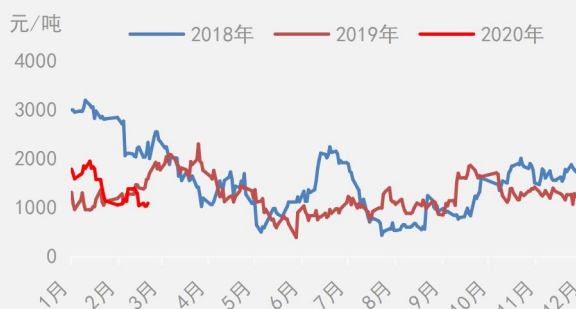
**铜杆：**今日华北地区天津市场报 8mm 进口竖炉杆加工费 700 元/吨，华东地区江苏市场进口竖炉 8mm 杆不含升贴水加工费 550 元/吨，国产竖炉杆报价 450 元/吨。华中地区江西市场进口竖炉 8mm 杆加工费 550 元/吨。华南地区广东市场进口竖炉 8mm 杆加工费 600-650 元/吨，国产竖炉 400 元/吨。铜杆价格继续下行，近期铜杆生产企业及贸易商铜杆库存多已被下单锁价，资金压力大，现在在积极催促下游加快提货速度。

**铜板带：**洛阳 T2 紫铜带均价 49640 元/吨，下跌 1100 元/吨，H62 黄铜带均价 40850 元/吨，下跌 700 元/吨。宁波 T2 紫铜带均价 49300 元/吨，下跌 1100 元/吨，H62 黄铜带均价 41950 元/吨，下跌 700 元/吨。湖北市场部分铜板带企业生产水平基本恢复，出货主要依靠外地物流公司。山东市场复产情况偏差，订单明显不足，成交情况较差。今日铜价大幅下跌，下游接货意愿有所增强。

**铜棒：**上海 T2 紫铜棒 45775 元/吨，下跌 1150 元/吨；H62 黄铜棒 37370 元/吨，下跌 800 元/吨；宁波 T2 紫铜棒 48025 元/吨，下跌 1150 元/吨；H62 黄铜棒 37470 元/吨，下跌 800 元/吨。废铜企业出货情绪依然不高，铜价目前波动较大，下游拿货情绪谨慎，观望情绪浓厚。

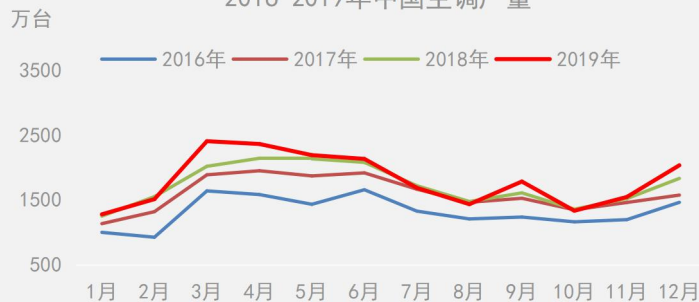
**铜管：**深圳 TP2 紫铜管 48600 元/吨，下跌 1130 元/吨；H62 黄铜管 41920 元/吨，下跌 850 元/吨；青岛 TP2 紫铜管 49550 元/吨，下跌 1130 元/吨；H62 黄铜管 42250 元/吨，下跌 850 元/吨。3 月铜管企业逐渐恢复正常生产水平，今日铜价再度大幅下跌，市场观望情绪浓厚。

2018-2020年1#光亮铜精废差变化走势图



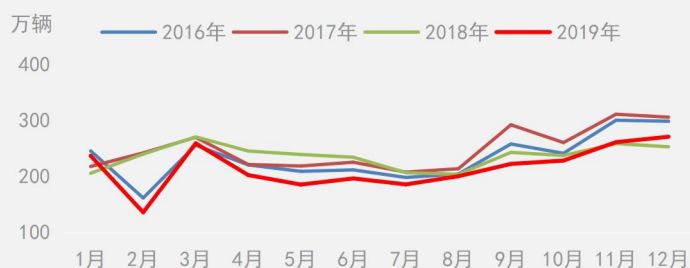
数据来源：钢联数据

2016-2019年中国空调产量



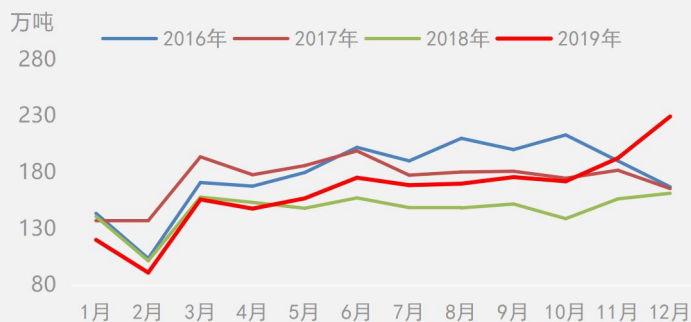
数据来源：钢联数据

2016-2019年中国汽车产量



数据来源：钢联数据

2016-2019年中国铜材总产量



数据来源：钢联数据



# 中国铜市场报告

2020年3月12日 星期四 第36期 上海钢联铜研究小组

## 免责声明:

本研究报告仅供上海钢联电子商务股份有限公司“我的有色网”客户使用，我的有色网铜研究团队不会因接收人收到本报告而视其为本公司的当然客户。

本研究报告由我的有色网铜研究团队制作，是基于研究团队认为可靠的且目前已公开的信息撰写，我们力求但不保证该信息的准确性和完整性，客户也不应该认为该信息是准确和完整的。同时，本团队不保证文中观点或陈述不会发生任何变更，在不同时期，本团队可发出与本报告所载资料、意见及推测不一致的报告。

我的有色网铜研究团队会实时更新我们的研究，但可能会因某些规定而无法做到，在任何情况下，本报告中的信息或所表述的意见并不构成对任何人的投资建议，也没有考虑到个别客户特殊的投资目标、财务状况或需求。客户应考虑本报告中的任何意见或建议是否符合其特定状况，若有必要应寻求专家意见，本公司及雇员不对使用本报告而引致的任何直接或者间接损失负任何责任。

本报告所载的资料、工具、意见及推测只提供给客户作参考之用，并非作为或被视为出售或购买证券或其他投资标的的邀请或向人作出邀请。

本报告涉及期货、期权及其它衍生工具的交易，因其包括重大的市场风险，因此并不适合所有投资者。在任何情况下，本团队不对任何人因使用本报告中的任何内容所引致的任何损失负任何责任，投资者需自行承担风险。

本报告版权归我的有色网铜研究团队所有，任何人不得对本报告进行任何形式的发布、复制或出版作任何用途，合法取得本报告的途径为本公司网站及本公司授权的渠道。

上海钢联铜研究小组：王宇 孟文文 肖传康 刘玉婷 彭婷 卢海丹



公众号



网页



现货交易 QQ 群