



我的
钢铁
Mysteel.com

周报

铝棒周度报告

2022. 4. 1

第 12 期

总第 168 期

Mysteel-铝棒团队

日期/地区	佛山市场	无锡市场	南昌市场
2022/3/28	23280-23420	23160-23340	23250-23350
2022/3/29	23270-23410	23250-23430	23290-23390
2022/3/30	23030-23170	22990-23170	23030-23130
2022/3/31	22910-23050	22890-23070	22950-23050
2022/4/1	23040-23180	22990-23170	23030-23130

备注：现款含税仓库自提价格，不含出库费

来源：Mysteel 铝棒价格

单位：元/吨

Mysteel 评述&一周要闻

本周重点要闻：

1、中国 3 月制造业 PMI 为 49.5%，比上月下降 0.7 个百分点 3 月份，中国制造业采购经理指数（PMI）为 49.5%，比上月下降 0.7 个百分点，低于临界点，制造业总体景气水平有所回落。3 月份，非制造业商务活动指数为 48.4%，比上月下降 3.2 个百分点，非制造业景气度降至收缩区间。3 月份，综合 PMI 产出指数为 48.8%，比上月下降 2.4 个百分点，表明我国企业生产经营景气水平有所下降。

2、3 月财新中国制造业 PMI 降至 48.1，为 2020 年 3 月以来最低 3 月新冠疫情在全国多地蔓延，防疫措施进一步收紧，对制造业生产经营造成明显冲击，当月财新中国制造业采购经理指数（PMI）录得 48.1，降至 2020 年初首轮疫情防控以来最低水平。

3、美国 3 月份私营部门新增就业人数环比增加 45.5 万 美国自动数据处理公司（ADP）30 日公布的数据显示，今年 3 月份美国私营部门就业人数环比增加 45.5 万人，涨幅较上月有小幅收窄但略高于市场普遍预期。

目 录

CONTENT

一、价格走势分析.....	1
1、佛山地区.....	2
2、无锡地区.....	3
3、南昌地区.....	4
二、库存变量分析.....	6
三、再生铝棒市场分析.....	8
四、本周宏观要闻.....	8

一、价格走势分析

本周中国现货铝价呈现震荡下行走势，周度初始，主流地铝锭基价回升至 23000 元/吨价位，而随后价格有所回落，临近周末，现货铝价回调至 22700 元/吨价位运行。本周中国 6063 铝棒加工费整体处于弱势盘整节奏，与此同时，在交易时段，部分市场低值价位继续有所下探，具体情况，截至本周五，据 Mysteel 对于各主流地区 6063 铝棒加工费调研如下：佛山 280-420 元/吨；无锡 260-440 元/吨；包头 20-120 元/吨；巩义 300-350 元/吨；临沂 350-450 元/吨；南昌 300-400 元/吨；兰州 200-250 元/吨，成都 280-320 元/吨；宣城 350-400 元/吨。

中国主流地区 6063 铝棒加工费明细（规格：φ90-φ178 单位：元/吨）

	佛山	无锡	巩义	包头	临沂	南昌
2022/3/28	360-500	260-440	300-350	20-120	350-450	350-450
2022/3/29	260-400	260-440	300-350	20-120	350-450	300-400
2022/3/30	280-420	260-440	300-350	20-120	350-450	300-400
2022/3/31	260-400	260-440	300-350	20-120	350-450	320-420
2022/4/1	280-420	260-440	300-350	20-120	350-450	300-400

数据来源：Mysteel

通过上表的数据统计，我们可以看到，本周消费地 6063 铝棒加工费整体处于了低位徘徊的态势，且在铝价下行回调之时，加工费却仍难以摆脱相对弱势行情。

关于各地区的调整变动及市场动态情况，可参考以下分析：

1、佛山地区

(2018-2022年) 佛山市场铝棒加工费均值 (元/吨)



数据来源: Mysteel

佛山市场: 本周当地加工费再次有所下移, 本周五市场报价主流均值对比周初下调 80 元/吨价位。周度环比方面, 本周周度平均报价相较于上周环比下跌 15.96%; 年度同比方面, 本周周度平均报价对比去年同期同比上涨 38.76%。

规格价差方面, 据了解, 本周佛山市场大小棒价差大体处于 40-70 元/吨价位, 此外也存有部分品牌此类价差低值位于 10-20 元/吨, 而高值可达百元每吨左右。通过 Mysteel 数据统计, 当前直径 90MM 规格货源主流报价运行于 350-420 元/吨, 直径 100MM 规格货源主流报价运行 350-420 元/吨, 直径 120/152/178MM 规格货源主流报价运行于 280-380 元/吨。

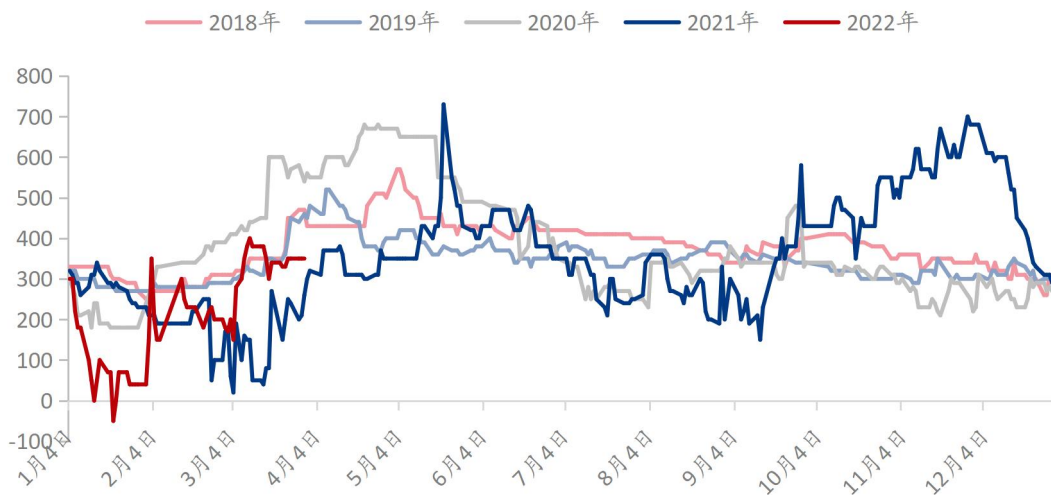
总结与预测: 本周佛山市场 6063 铝棒加工费陷入下行通道, 周度期间, 现货报价弱势调整, 持货商日常初始报价后也不乏相对频繁及一定幅度的下调举动, 据了解, 部分时段些许低值报价更是一度回落至 1 字打头价位, 下游的不断比价压价促使低值不断迸发, 初始存有挺价意愿的持货商在后续的交易中也难以摆脱下探的行列。成交情况,

本周当地现货交易整体表现欠佳，虽然铝锭基价有所回调，但整体价位仍显偏高，市场认可度低，此外，需求的不旺，复苏提升迟迟难见，从而使得持货商整体出货节奏放缓，下行调整的加工费也难以有太多成效，市场情绪显露悲观，交投氛围平淡。

短期来看，近几日佛山铝棒市场整体表现欠佳，临近月末，受资金影响，现货交投走弱，与此同时，铝锭基价的下行回调，也使得本就不足的需求端更加的谨慎操作，一番询价比价后，仍以观望为主，持货商的心态也随之蒙上一层阴影，清明假期前也并未呈现明显的备货举动。预计下周佛山市场 6063 铝棒加工费主流报价运行区间在 250-450 元/吨。

2、无锡地区

(2018-2022年) 无锡市场铝棒加工费均值 (元/吨)



数据来源: Mysteel

无锡市场，本周当地加工费延续低位盘整的行情，本周五市场主流报价均值对比周初大体持平。周度环比方面，本周周度平均报价相较于上周环比上涨 6.71%；年度同比方面，本周周度平均报价对比去年同期同比上涨 50.86%。

规格价差方面，本周无锡市场大小棒价差仍维持在 60-100 元/吨的价位，由于市

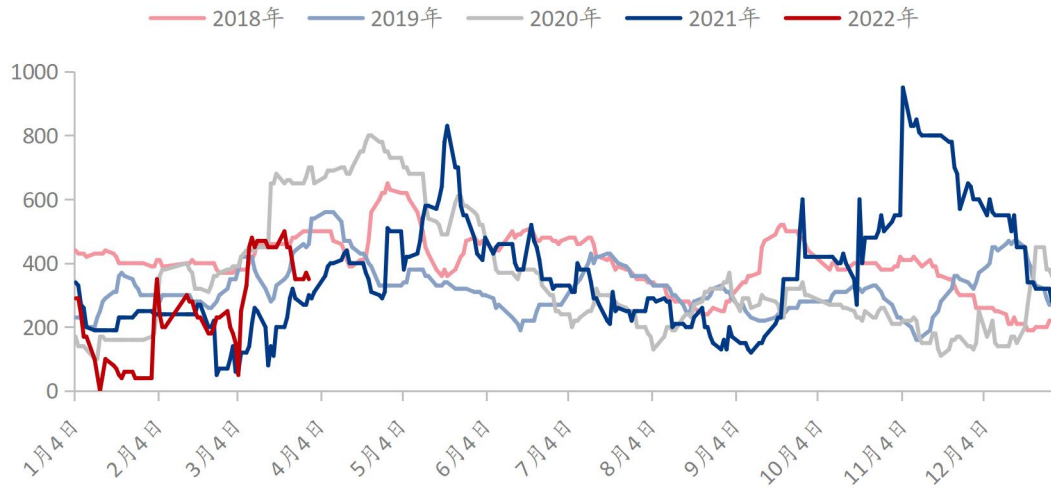
面小棒货源仍显紧缺，从而此类货源报价也相对偏高。据 Mysteel 数据统计，当前直径 90 规格货源主流报价在 380-440 元/吨，直径 120/127/152/178MM 规格货源主流报价在 260-380 元/吨。

总结与预测：本周无锡市场 6063 铝棒加工费弱势节奏难以摆脱，周度期间，小棒价格大体可处于 400+ 的价位，些许略有下移，而大棒的价格不同品牌及不同持货商的报价存有一定差异，高值可达 340-380，而低值仅位于 260-300 元/吨的价位，在铝锭基价起伏波动的行情下，加工费却并未太多变动，虽些许持货商再次存有挺价意愿，但奈何市场的现状难有支撑。成交情况，本周当地现货交易整体表现平淡，需求有限，低价货源相对甚多，加之疫情的管控影响，交投实属难有作为，部分持货商更是在后程出货心态也有所下移。

短期来看，近段时间，无锡市场始终难有太多亮点，无论是加工费还是现货交易都缺乏足够的支撑，持货商心态显露悲观，出货压力越发加大，而疫情的因素更是遏制了货源的流出发送。下周无锡市场 6063 铝棒加工费主流报价运行区间在 250-450 元/吨。

3、南昌地区

(2018-2022年) 南昌市场铝棒加工费均值 (元/吨)



数据来源: Mysteel

南昌市场, 本周当地铝棒加工费震荡下行, 本周五市场主流报价均值对比周初下调 50 元/吨。周度环比方面, 本周周度平均报价相较于上周环比下跌 20.87%; 年度同比方面, 本周周度平均报价对比去年同期同比上涨 25.52%。

规格价差方面, 本周当地大小棒价差整体维持于 50-70 元/吨左右价位。据 Mysteel 了解, 目前直径 90MM 货源主流报价集中在 360-400 元/吨, 直径 100/120/152/178MM 货源主流报价集中在 300-350 元/吨。

总结与预测: 本周南昌市场 6063 铝棒加工费趋弱下调, 周度期间, 持货商初始报价后也陆续存有关调的情形, 无论是铝价的波动还是交易因素使然, 都使得当地加工费难有上行动能。成交情况, 本周当地现货交易整体表现一般, 且部分时段更是鲜有太多实质走量, 持货商出货不畅的反馈日益有所增加, 下行调整的加工费也并未有太多提振。

短期来看, 眼下市场整个格局显露不佳, 铝价、疫情、需求等因素皆存有打压加工费及成交的情形, 持货商心态也随之有所黯淡。预计下周南昌市场 6063 铝棒加工费主流报价运行区间在 280-430 元/吨。

二、库存变量分析

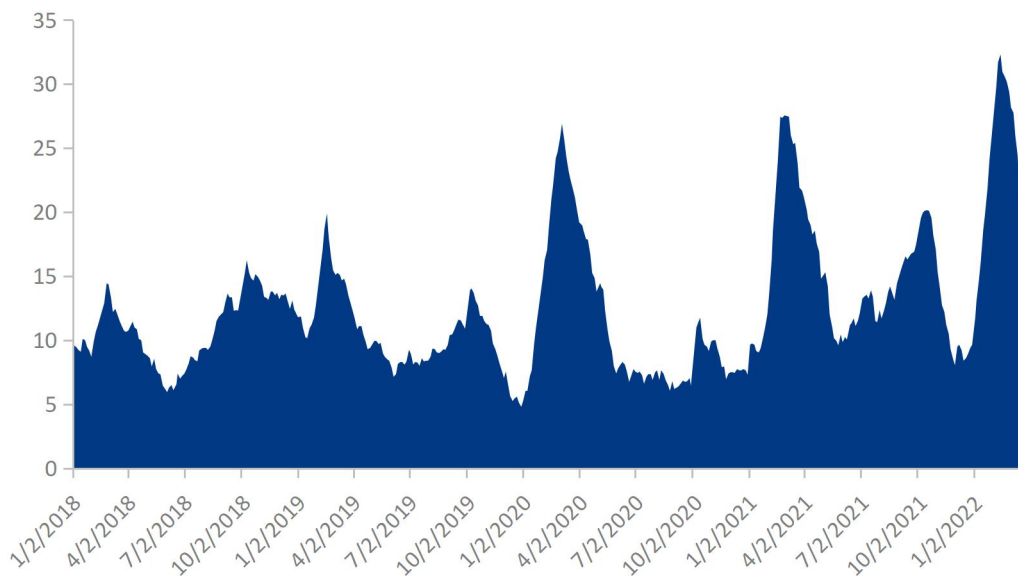
中国八地 6063 铝棒社会库存 (单位: 万吨)

	佛山	无锡	南昌	常州	湖州	成都	巩义	洛阳	合计
2022/3/24	7.4	4.25	0.65	3	2.5	0.9	0.3	0.3	19.3
2022/3/31	7.65	4	0.55	2.6	2.15	0.8	0.2	0.2	18.15
变化量	+0.25	-0.25	-0.1	-0.4	-0.35	-0.1	-0.1	-0.1	-1.15

数据来源: Mysteel

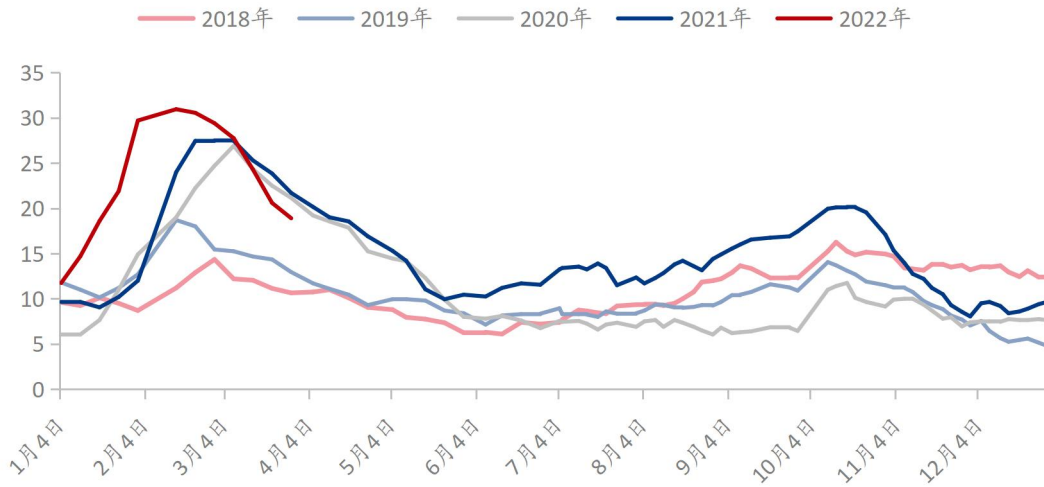
库存方面, 截止本周四, Mysteel 铝棒团队对于中国八地铝棒社会仓库现货显性库存总量统计为 18.15 万吨, 对比上周同期数据仍存 1 万余吨的减量。

(2018-2022年) 中国八地铝棒社库总量 (万吨)



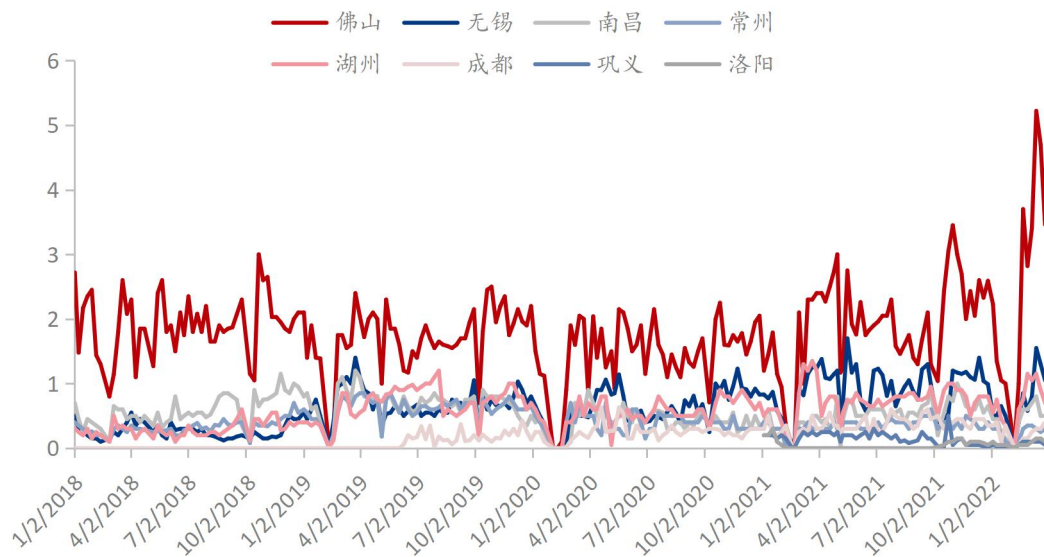
数据来源: Mysteel

(2018-2022年) 中国八地铝棒社库总量 (万吨)



数据来源: Mysteel

(2018-2022年) 中国八地铝棒社会仓库出库量 (万吨)



数据来源: Mysteel

据 Mysteel 铝棒团队统计: 2022/3/21-2022/3/27 时段, 中国八地铝棒社库出库总量为 6.56 万吨, 相较于上期数值减量 1.64 万吨, 其中主流消费地区皆呈现了出库减量的情形。

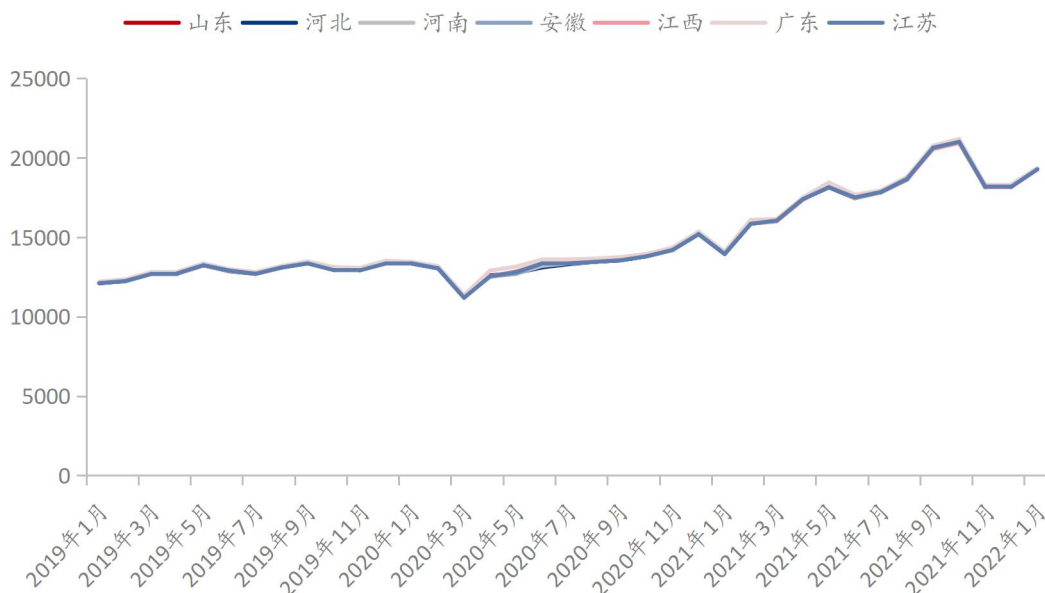
总结与预测: 截止本周, 中国八地铝棒社库总量再次有所下移, 不过相较于前期的减量幅度有所放缓, 当前部分地区无论是到货还是出货都存有滞后的情形, 特别是部分

疫情管控严格的地区更是于近日出现了无法提货的情形。预计下周中国八地铝棒社库总量继续下移，而减量幅度或仍有所收窄。

三、再生铝棒市场分析

截至本周五，再生铝棒主要废铝原料之一型材白料旧料价格维持在 18300-19000 元/吨，较上周五上涨 300 元/吨。中国主流地区 A 棒（铁 0.2%-0.25%）再生铝棒含税价格维系在 23050-23150 元/吨，不含税维系在 21390-21590 元/吨；B 棒（铁 0.25%-0.35%）再生铝棒含税价格整体维系在 22720-22900 元/吨，不含税维系在 21220-21350 元/吨；C 棒（铁 0.35%-0.5%）再生铝棒含税价格维系在 22500—22600 元/吨，不含税维系在 20900—21200 元/吨(以上为送到价格)。再生铝棒价格较上周五下跌 180-250 元/吨，疫情影响，市场需求偏弱，再生铝棒价格未契合废铝价格上涨。

(2019年-2022年) 中国再生铝棒价格走势 (元/吨)



数据来源: Mysteel

市场方面：国内疫情再次爆发，导致下游对消费转弱的担忧加重，本周铝价整体呈

震荡偏弱趋势。受疫情防控政策影响，再生铝棒厂家进退两难，一方面废铝原料进不来，加上市场废铝紧缺，货场挺价压缩棒厂加工利润；另外一方面，防控使得成品运输受阻，下游厂内留有库存，需求转弱，棒厂订单减弱明显，调价出货。北方地区如河北，山东，河南地区运输受阻严重，原材料采购困难，企业出现不同程度减产，同时企业受到政府防疫管控，无法进行生产。临近周五，河北廊坊地区逐步解封，厂家逐步复产。

价格方面：安徽，湖北，江西地区以点价结算为主，价格趋同，B棒（铁 0.3%-0.35%）价格保持当天价下浮 1500-1600 送到；河北，山东，河南地区多以周均价格结算，价格趋同，B棒（铁 0.3%-0.35%）价格保持周均下浮 1500-1650 送到，华中和北方地区价差 50 元/吨；江苏，浙江地区 B棒（铁 0.3%-0.35%）周均价下浮 1550-1600，山东江苏价差 50-100 元/吨；华南广东地区报价多以不含税价格为主，周五 B棒（0.25-0.35 铁）不含税价格在 21240-21300 元/吨，江西广东地区 B棒不含税价格趋同。

订单方面：本周现货成交氛围较差，市场废料较难采购，较为紧缺，市场流通现货较少，价格偏高；同时国内疫情多地频发，受疫情管控影响，货运受阻，多地厂商减产甚至暂时停产，市场实际交投较为一般。现货市场整体成交转弱，下游对价格接受度低，少量按需采购为主。据 Mysteel 铝材团队调研，月产量在 10000 吨以上的大厂现做现发，库存 1 天产量；月产量在 4000-6000 吨的中小型厂，交货期在 3-4 天；月产量在 3000 吨以下的小厂发货期 1-2 天。订单排产由上周的普遍 3-6 天，转为这周的 1-3 天。

总结与预测：短期海外供需矛盾持续支撑外盘铝价走强，但国内受制于疫情影响，运输严重受阻，需求抑制明显，本周五再生铝棒价格未契合废铝价格上涨。加上再生铝棒企业采购废铝举步维艰，短期内预计再生铝棒价格将维持震荡偏强走势，预计下周再

生铝棒 B 棒（铁 0.25%-0.35%）含税送到价格整体维持在 22600-22900 元/吨，不含税价格在 21000-21500 元/吨。

四、本周宏观要闻

中国 1-2 月规模以上工业企业利润增长 5.0% 1—2 月份，全国规模以上工业企业实现利润总额 11575.6 亿元，同比增长 5.0%。

中国 3 月制造业 PMI 为 49.5%，比上月下降 0.7 个百分点 3 月份，中国制造业采购经理指数（PMI）为 49.5%，比上月下降 0.7 个百分点，低于临界点，制造业总体景气水平有所回落。3 月份，非制造业商务活动指数为 48.4%，比上月下降 3.2 个百分点，非制造业景气度降至收缩区间。3 月份，综合 PMI 产出指数为 48.8%，比上月下降 2.4 个百分点，表明我国企业生产经营景气水平有所下降。

4 月 1 日起小规模纳税人免征增值税，税务部门全力确保政策落地 财政部、税务总局日前发布公告，明确自 2022 年 4 月 1 日至 2022 年 12 月 31 日，增值税小规模纳税人适用 3%征收率的应税销售收入，免征增值税；适用 3%预征率的预缴增值税项目，暂停预缴增值税。

外汇局：1-2 月我国国际货物和服务贸易进出口规模 68127 亿元 2022 年 1-2 月，我国国际货物和服务贸易进出口规模 68127 亿元，同比增长 15%。其中，货物贸易出口 32320 亿元，进口 26837 亿元，顺差 5483 亿元；服务贸易出口 4110 亿元，进口 4859 亿元，逆差 749 亿元。

3 月财新中国制造业 PMI 降至 48.1，为 2020 年 3 月以来最低 3 月新冠疫情在全国多地蔓延，防疫措施进一步收紧，对制造业生产经营造成明显冲击，当月财新中国

制造业采购经理指数 (PMI) 录得 48.1, 降至 2020 年初首轮疫情防控以来最低水平。

美国消费者信心指数意外上升 美国消费者信心指数从 2 月份的 105.7 点升至 107.2 点, 超出市场普遍预期。

美国去年第四季度 GDP 终值下调至 6.9% 美国商务部 30 日公布的最终修正数据显示, 2021 年第四季度美国实际国内生产总值 (GDP) 按年率计算增长 6.9%, 较此前公布的修正数据下调 0.1 个百分点。

美国 3 月份私营部门新增就业人数环比增加 45.5 万 美国自动数据处理公司 (ADP) 30 日公布的数据显示, 今年 3 月份美国私营部门就业人数环比增加 45.5 万人, 涨幅较上月有小幅收窄但略高于市场普遍预期。

3 月欧元区经济景气指数显著回落 欧盟委员会公布的调查数据显示, 3 月欧元区经济景气指数 (ESI) 大幅下跌, 幅度高于市场调查经济学家们的预期中值。

美国首次申请失业救济人数环比上升 美国劳工部 3 月 31 日公布的数据显示, 截至 3 月 26 日一周, 美国首次申请失业救济人数环比增加 1.4 万至 20.2 万, 高于市场普遍预期但仍处于历史低位。

美国 PCE 价格指数同比涨幅创 40 年来最高 美国商务部 3 月 31 日公布的数据显示, 2 月份美国个人消费支出 (PCE) 价格指数环比增长 0.2%, 同比大幅攀升 6.4%。同比涨幅创 1982 年 1 月份以来最高值。

3 月东盟国家制造业 PMI 降至 6 个月低点 3 月东盟国家制造业采购经理指数 (S&P Global ASEAN Manufacturing PMI) 为 51.7, 低于 2 月的 52.5。这是该指数连续第 6 个月高于 50 点, 但也是连续第 2 个月下降, 并且达到了 6 个月来的最低点。

» 免责声明 DISCLAIMER

本研究报告仅供上海钢联电子商务股份有限公司及“Mysteel 铝棒”客户使用，Mysteel 铝棒研究团队不会因接收人收到本报告而视其为本公司的当然客户。

本研究报告由 Mysteel 铝棒研究团队制作，是基于研究团队认为可靠的且目前已公开的信息撰写，我们力求但不保证该信息的准确性和完整性，客户也不应该认为该信息是准确和完整的。同时，本团队不保证文中观点或陈述不会发生任何变更，在不同时期，本团队可发出与本报告所载资料、意见及推测不一致的报告。

Mysteel 铝棒研究团队会适时更新我们的研究，但可能会因某些规定而无法做到，在任何情况下，本报告中的信息或所表述的意见并不构成对任何人的投资建议，也没有考虑到个别客户特殊的投资目标、财务状况或需求。客户应考虑本报告中的任何意见或建议是否符合其特定状况，若有必要应寻求专家意见，本公司及雇员不对使用本报告而引致的任何直接或者间接损失负任何责任。

本报告所载的资料、工具、意见及推测只提供给客户作参考之用，并非作为或被视为出售或购买证券或其他投资标的的邀请或向人作出邀请。

本报告涉及期货、期权及其它衍生工具的交易，因其包括重大的市场风险，因此并不适合所有投资者。在任何情况下，本团队不对任何人因使用本报告中的任何内容所引致的任何损失负任何责任，投资者需自行承担风险。

本报告版权归 Mysteel 铝棒研究团队所有，未获得 Mysteel 铝棒研究团队事先书面授权，任何人不得对本报告进行任何形式的发布、复制或出版作任何用途，合法取得本报告的途径为本公司网站及本公司授权的渠道。

编辑指导：佟以来 021-26093898

研究团队：佟以来 赵仁山 卢子琦
吕建荣 秦绮 张观福生
张慧 詹银芳

扫描关注：



APP



网页



公众号