我的钢铁 Mysteel.com

周报

铝棒周度报告

2022.7.22 第 28 期 总第 184 期

Mysteel-铝棒团队

日期/地区	佛山市场	无锡市场	南昌市场
2022/7/18	18230-18430	18220-18360	18270-18370
2022/7/19	18270-18470	18330-18470	18400-18500
2022/7/20	18320-18520	18320-18470	18370-18470
2022/7/21	18270-18470	18280-18460	18290-18390
2022/7/22	18390-18590	18420-18560	18300-18400

备注：现款含税仓库自提价格，不含出库费

来源：Mysteel 铝棒价格 **单位：元/吨**

Mysteel 评述&一周要闻

本周重点要闻：

1、7 月 LPR 报价出炉：1 年期和 5 年期均维持不变 中国人民银行授权全国银行间同业拆借中心公布，2022 年 7 月 20 日贷款市场报价利率（LPR）为：1 年期 LPR 为 3.7%，5 年期以上 LPR 为 4.45%。以上 LPR 在下一次发布 LPR 之前有效。

2、欧元区 6 月 CPI 同比增长终值为 8.6% 欧元区 6 月 CPI 同比增长终值为 8.6%，预期 8.6%，前值 8.6%。

3、欧洲央行加息 50 个基点，为 11 年来首次加息 欧洲央行将主要再融资利率从 0%上调 50 个基点至 0.50% 预估为上调 25 个基点 为 11 年来首次加息 将存款利率从-0.50%上调 50 个基点至 0%；将边际贷款利率从 0.25%上调 50 个基点至 0.75%。

目　录
CONTENT

一、价格走势分析.....1

1、 佛山地区.....2

2、 无锡地区.....3

3、 南昌地区.....4

二、库存变量分析.....6

三、再生铝棒市场分析.....8

四、本周宏观要闻.....8

一、价格走势分析

本周中国原铝价格呈现区间震荡走势，周度期间期铝曾回升至万八上方位，而现货也随之临至万八点位，行至周五，现货铝价再度处于万八关口徘徊。本周中国 6063 铝棒加工费整体有所下移，日度跟盘调价举动依旧延续，具体情况，截止本周五，Mysteel 对于中国各主流地区 6063 铝棒加工费调研如下：佛山 470-670 元/吨；无锡 430-570 元/吨；包头 100-200 元/吨；巩义 400-500 元/吨；临沂 340-420 元/吨；南昌 400-500 元/吨；兰州 170-230 元/吨，成都 350-450 元/吨；宣城 450-500 元/吨。

中国主流地区 6063 铝棒加工费明细（规格：φ90-φ178　单位：元/吨）

	佛山	无锡	巩义	包头	临沂	南昌
2022/7/18	550-750	480-620	400-500	100-200	340-420	530-630
2022/7/19	450-650	430-570	400-500	100-200	340-420	500-600
2022/7/20	500-700	450-600	400-500	100-200	340-420	500-600
2022/7/21	500-700	440-620	400-500	100-200	340-420	450-550
2022/7/22	470-670	430-570	400-500	100-200	340-420	400-500

数据来源：Mysteel

通过上表的数据统计，我们可以看到，本周中国消费地 6063 铝棒加工费逐步下移，其中部分地区下行频率及幅度相对突出。

关于各地区的调整变动及市场动态情况，可参考以下分析：

1、佛山地区

（2018-2022年）佛山市场铝棒加工费均值（元/吨）

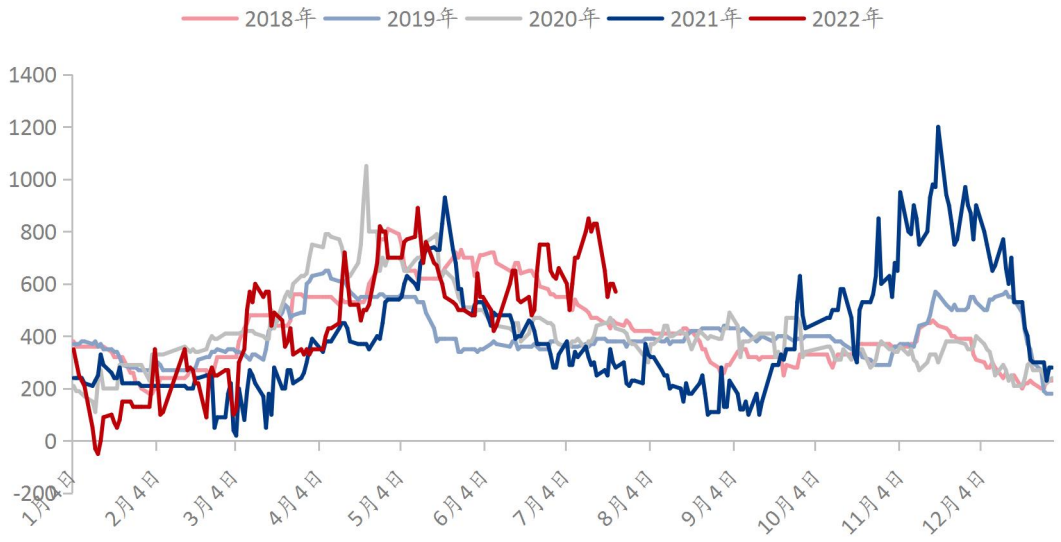

数据来源：Mysteel

佛山市场：本周当地加工费趋弱运行，本周五市场报价主流均值对比周初下调 80 元/吨。周度环比方面，本周周度平均报价相较于上周环比下跌 27.74%；年度同比方面，本周周度平均报价对比去年同期同比上涨 100.68%。

规格价差方面，据了解，本周当地大小棒价差依旧存有百元每吨的幅度，不过相对高值从前期近 200 回落至当前 150 左右。通过 Mysteel 数据统计，当前直径 90MM 规格货源主流报价运行于 600-670 元/吨，直径 100MM 规格货源主流报价运行 600-670 元/吨，直径 120/152/178MM 规格货源主流报价运行于 470-550 元/吨。

总结与预测：本周佛山市场 6063 铝棒加工费整体处于趋弱运行，周度期间，铝价起伏震荡，加工费也随之存有跟盘紧密调价变动，此外，虽然在交易进程中部分持货商并未有对外调价的说明，但却基本都反馈可议价，且议价空间也随商议情况而定，临近周末前夕，加工费相对偏低价位已再度回落至 4 字头价位。成交情况，本周当地铝棒现货交易整体表现欠佳，些许时段在盘面的带动下，存有阶段性的出货改善，部分持货商

也表达了尚可的反馈，但更多的时候却陷入不佳的格局，交投不畅，需求弱，下游采买意愿有限，同时询价氛围也存冷清之时。

短期来看，现阶段铝价的走向趋弱心态占比仍显偏重，加之消费难有提升，下游加工企业订单也有萎缩，从而实质开工率也相对偏低，这也遏制了企业对于原材料的采买情绪，且行且观望，刚需低价态势延续。预计下周佛山市场 6063 铝棒加工费主流报价运行区间在 450-650 元/吨。

2、无锡地区

（2018-2022年）无锡市场铝棒加工费均值（元/吨）

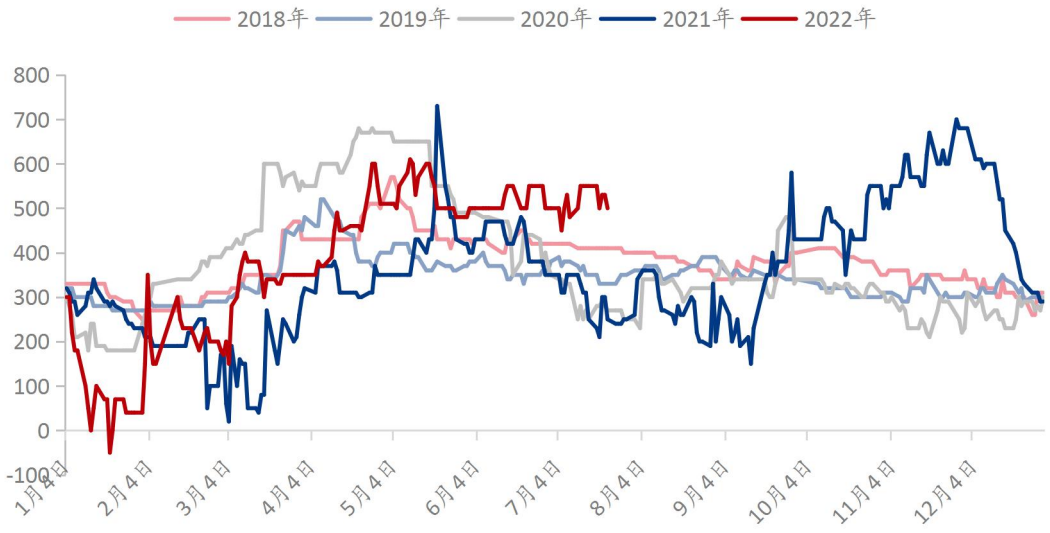

数据来源：Mysteel

无锡市场，本周当地加工费稳中盘整，本周五市场主流报价均值对比周初下调 50 元/吨。周度环比方面，本周周度平均报价相较于上周环比下跌 3.33%；年度同比方面，本周周度平均报价对比去年同期同比上涨 100.77%。

规格价差方面，本周当地大小棒逐步有所收窄，部分品牌陆续流入市场，前期相对明显的价差也调整至现阶段的 50-70 元/吨。据 Mysteel 数据统计，当前直径 90 规格

货源主流报价在 480-570 元/吨，直径 120/127/152/178MM 规格货源主流报价在 430-500 元/吨。

总结与预测：本周无锡市场 6063 铝棒加工费横盘震荡，周度期间，持货商大体秉持维稳心态，日常报价也相对处于稳中小幅调整的节奏，只不过面对铝价的行情变动，企业同样存有些许的跟盘调价举动，此外，前期大小棒价差有所收窄，不过品牌之间的价差稍显明显，同规格不同品牌货源的差值高额临近至百八十元每吨。成交情况，本周当地铝棒现货交易整体表现平平，市场缺乏氛围感，买卖双方的情绪都略显低沉，呈现了一种不温不火的状态，价格的波动调整也难有太多的改善与效果，部分也仅仅停留在了询价报价的阶段，后续拿货不甚理想。

短期来看，眼下无锡市场的交投格局显露沉闷，虽然持货商日度维持报价出货情形，但面对下游的平淡反馈，也难有太多的情绪提振，同时据悉，当地些许加工厂订单萎缩较为严重，甚至已存有暂时性的关停放假情形，这对于现货市场的整体运行更是越发施压。预计下周无锡市场 6063 铝棒加工费主流报价运行区间在 400-600 元/吨。

3、南昌地区

（2018-2022年）南昌市场铝棒加工费均值（元/吨）

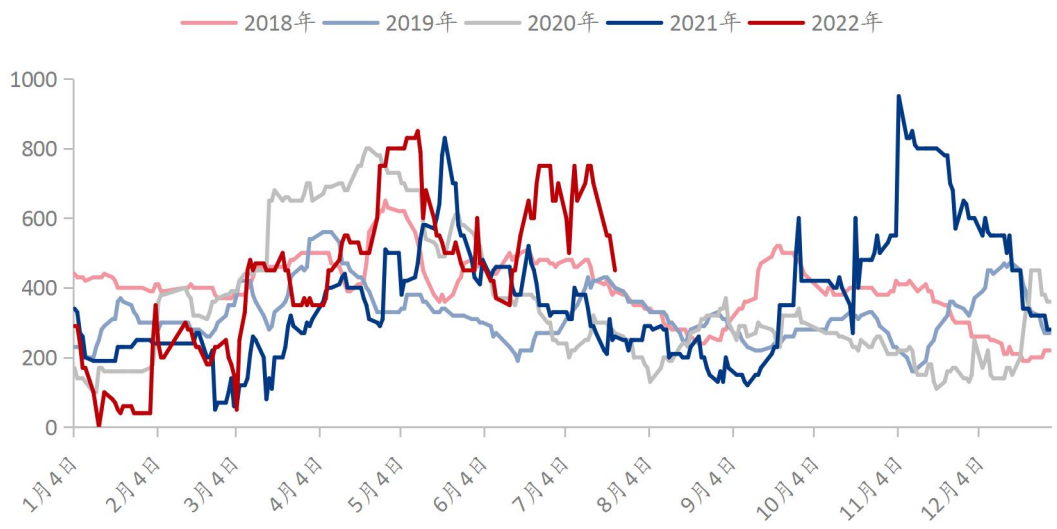

数据来源：Mysteel

南昌市场，本周当地铝棒加工费下行调整，本周五市场主流报价均值对比周初下调130元/吨。周度环比方面，本周周度平均报价相较于上周环比下跌26.33%；年度同比方面，本周周度平均报价对比去年同期同比上涨105.47%。

规格价差方面，本周当地大小棒价差大体处于50元/吨左右。据Mysteel了解，目前直径90MM货源主流报价集中在450-500元/吨，直径100/120/152/178MM货源主流报价集中在400-450元/吨。

总结与预测：本周南昌市场6063铝棒加工费逐步下移，周度期间，虽然部分时段存有跟盘上调的情形，但奈何市场欠佳的格局，促使加工费承压下行，日常交易时段，同样不乏途中下调的操作，前期相对高值陆续回调。成交情况，本周当地铝棒现货交易表现平平，日常出货更多反馈集中于不畅及乏力，且调价的举动也同样难有太多效果，下游买兴偏低，仅维持于刚需低价少量走货。

短期来看，当前虽然当地铝棒社库量化并未有所增加，但汽运货源依旧不断流入，从而供给端并无短缺情形，加之需求端也面临着订单不足的格局，加工费及交投都难有

亮眼表现。预计下周南昌市场 6063 铝棒加工费主流报价运行区间在 400-500 元/吨。

二、库存变量分析

中国八地 6063 铝棒社会库存（单位：万吨）

	佛山	无锡	南昌	常州	湖州	成都	巩义	洛阳	合计
2022/7/14	5.35	2.05	0.4	0.6	2.2	0.3	0.1	0.35	11.35
2022/7/21	5.3	1.85	0.4	0.6	2.1	0.3	0.1	0.25	10.9
变化量	-0.05	-0.2	-	-	-0.1	-	-	-0.1	-0.45

数据来源：Mysteel

库存方面，截至本周四，Mysteel 铝棒团队对于中国八地铝棒社会仓库现货显性库存总量统计为 10.9 万吨，对比上期同时段数据小幅减少。

（2018-2022年）中国八地铝棒社库总量（万吨）

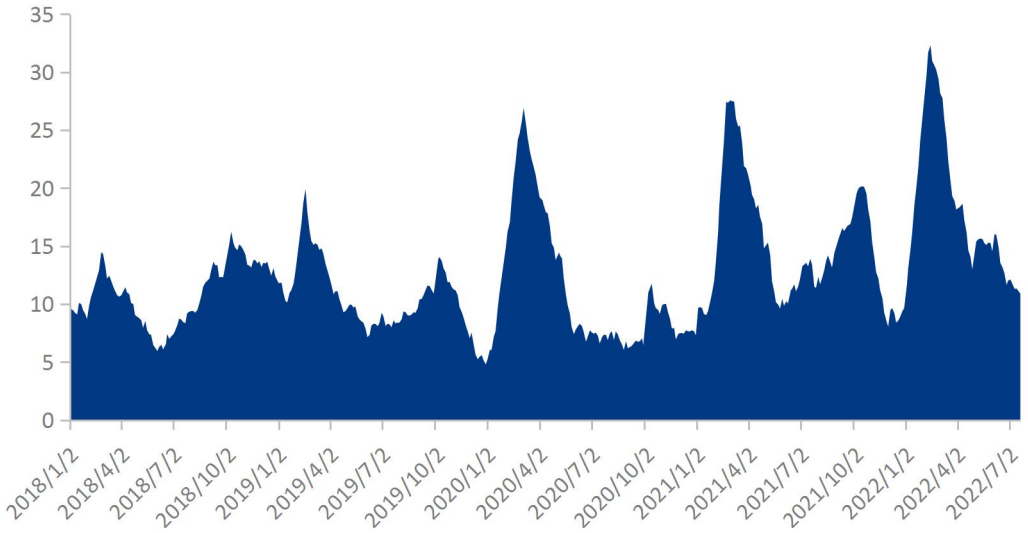

数据来源：Mysteel

（2018-2022年）中国八地铝棒社库总量（万吨）

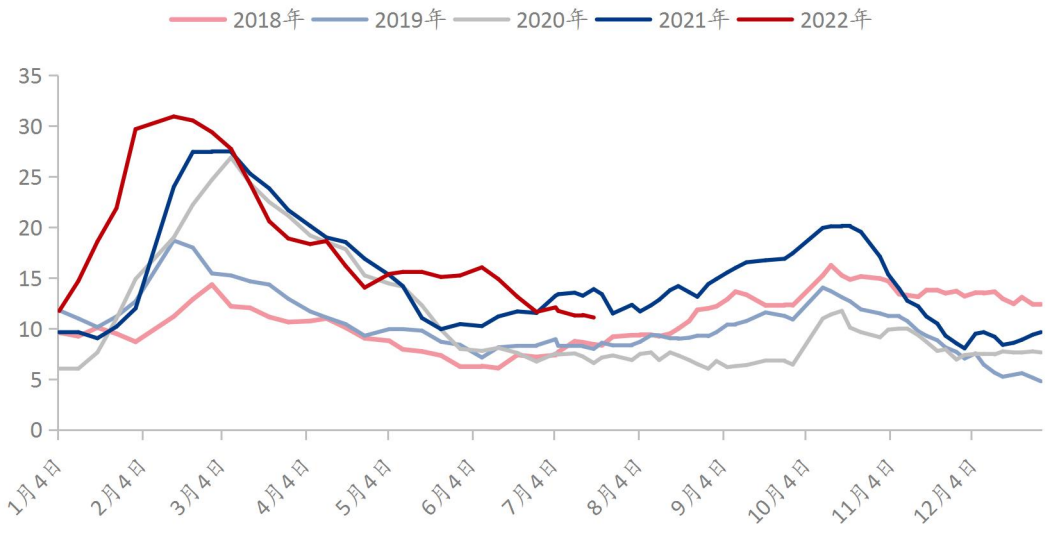

数据来源：Mysteel

（2018-2022年）中国八地铝棒社会仓库出库量（万吨）

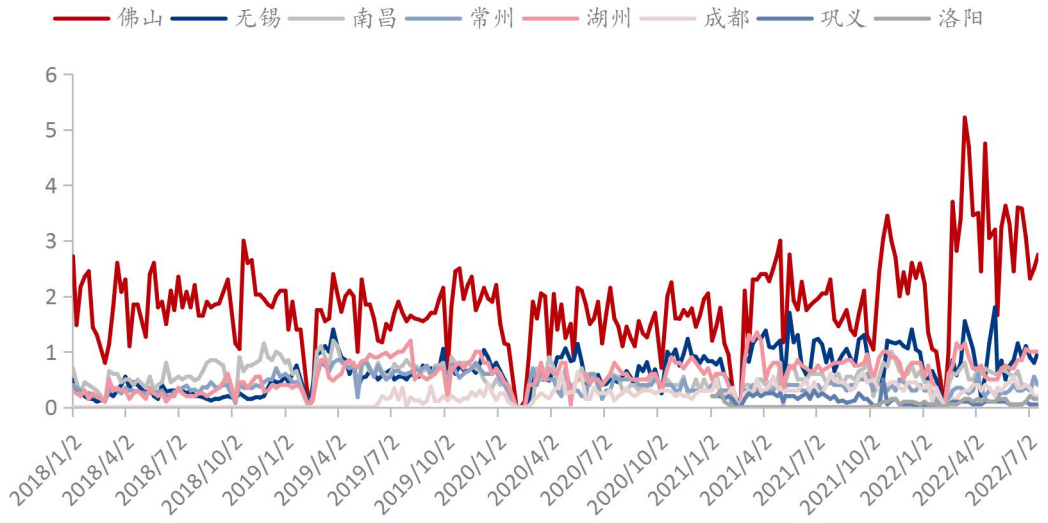

数据来源：Mysteel

据 Mysteel 铝棒团队统计：2022/7/11-2022/7/17 时段，中国八地铝棒社库出库总量为 5.95 万吨，相较于上期数值增加 0.25 万吨，其中佛山及无锡地区小幅增加，南昌及常州地区略有减少，其余地区大体维稳。

总结与预测：本周中国八地铝棒社库总量继续呈现小幅减量节奏，不过通过数据比对，些许地区的减量幅度相较于前期已经逐步放缓。预计下周中国八地铝棒社库总量或

将暂缓减量趋势。

三、再生铝棒市场分析

截至本周五，再生铝棒主要废铝原料之一型材白料旧料价格维持在 14200-14950 元/吨，较上周五上涨 300-450 元/吨。中国主流地区 A 棒（铁 0.2%-0.25%）再生铝棒含税价格维系在 18300-18470 元/吨，不含税维系在 17150-17250 元/吨；B 棒（铁 0.25%-0.35%）再生铝棒含税价格整体维系在 18200-18300 元/吨，不含税维系在 16930-17090 元/吨；C 棒（铁 0.35%-0.55%）再生铝棒含税价格维系在 18080-18180 元/吨，不含税维系在 16560-16700 元/吨（以上为送到价格）。再生铝棒含税价格较上周五整体上涨 300-450 元/吨左右，不含税价格较上周五整体上涨 160-370 元/吨，契合废铝原料价格上调。

（2019-2022年）中国再生铝棒价格走势（元/吨）

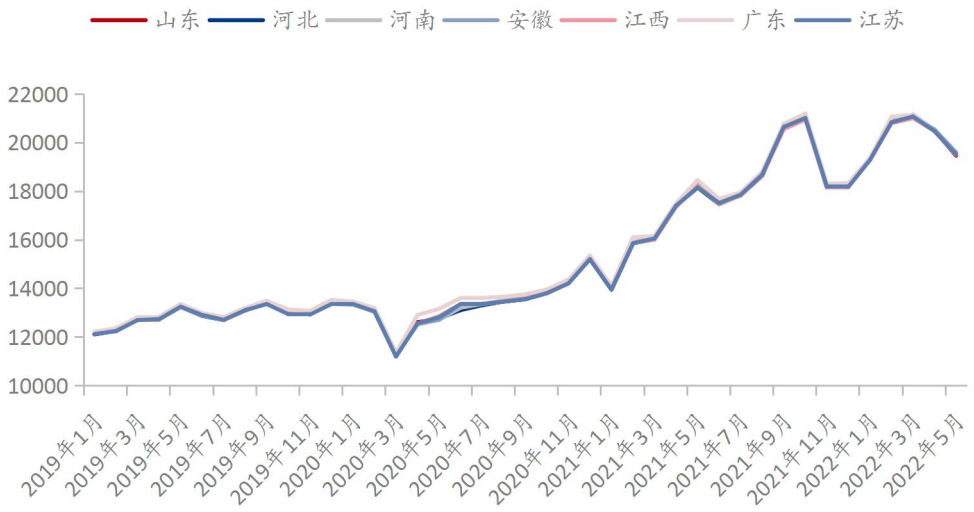

数据来源：Mysteel

市场方面：步入传统淡季，建材行业表现并不景气，下游型材厂普遍只有一些零星散单，开工率在 5-6 成。这周铝价反弹，市场信心稍有修复，下游型材厂订单相比上周稍有好转，但型材厂采购意愿不强，等待时机逢低补货，再生铝棒市场需求依旧偏弱。

工业材也是如此，在需求偏弱的情况下，铝水棒加工费维持向下跌势。再生铝棒与铝水棒价差逐步缩小，替代优势弱化，部分下游改用采购铝水棒，部分棒厂改做 A 棒。在原料供应紧张，下游需求偏弱情况下，近 30%的棒厂选择停产，30%的厂家减产一半产能，且减产趋势仍在扩张。

区域价格：安徽，湖北，江西，湖南市场普遍以点价结算为主：周五当天江西，湖南市场 B 棒（铁 0.3%-0.35%）当天价下浮 1000-1050 元/吨，湖北、安徽市场 B 棒（铁 0.3%-0.35%）当天价下浮 950~1000 元/吨，价格高于江西市场 50 元/吨左右；山东，河北、河南市场多以周均价格结算，河北河南价格趋同，B 棒（铁 0.3%-0.35%）价格本周和上周持平，保持周均下浮 1000 元/吨左右，山东 B 棒（铁 0.3%-0.35%）价格保持周均下浮 1050-1100 元/吨，山东河北价差 50 元/吨左右；广东市场报价多以不含税价格为主，周五 A 棒（铁 0.2%-0.25%）不含税价格灵通无票+300-+410 元/吨，B 棒（铁 0.25%-0.35%）不含税价格灵通无票+200 元/吨左右，广东比江西市场高 50~100 元/吨，价差不大。

订单方面：下游除光伏等工业型材需求尚可，建筑型材订单较为一般，市场消费动力支持不足，下游低价刚需采购，市场供需双弱。分规模来看，大厂因品牌效益，订单又稍好于中小厂。据 Mysteel 铝材团队调研，月产量在 10000 吨以上的大厂排产 3-5 天；月产量在 4000-6000 吨的中小型厂排产期 1-2 天，且大部分厂内滞有库存；月产量在 3000 吨以下的小厂减产停产严重，视行情接单才生产。

总结与预测：本周铝价反弹，型材厂订单稍有好转，但备货情绪不强，等待低位补货，市场消费动力不足。废铝原料价格相对偏高，棒厂企业成本拉高，同时再生铝棒与铝水棒价差较小，再生铝棒利润进一步缩窄，市场供需双弱局势将延续。下周再生铝棒

价格 B 棒（铁 0.25%-0.35%）含税送到价格参考值：17500-18100 元/吨，周均价+200~300；不含税价格参考值：16400-17000 元/吨，周均价下浮 1000-1100 元/吨。

四、本周宏观要闻

7 月 LPR 报价出炉：1 年期和 5 年期均维持不变 中国人民银行授权全国银行间同业拆借中心公布，2022 年 7 月 20 日贷款市场报价利率（LPR）为：1 年期 LPR 为 3.7%，5 年期以上 LPR 为 4.45%。以上 LPR 在下一次发布 LPR 之前有效。

央行：6 月债券市场共发行各类债券 65996.8 亿元 6 月份，债券市场共发行各类债券 65996.8 亿元。国债发行 5040.6 亿元，地方政府债券发行 19336.6 亿元，金融债券发行 9674.6 亿元，公司信用类债券 1 发行 11696.9 亿元，信贷资产支持证券发行 446.8 亿元，同业存单发行 19062.7 亿元。

美联储官员暗示美联储或再加息 75 个基点 当地时间 7 月 17 日，《华尔街日报》报道称，美联储官员暗示，为应对高通胀，可能会在本月晚些时候再次加息 75 个基点。

欧元区 6 月 CPI 同比增长终值为 8.6% 欧元区 6 月 CPI 同比增长终值为 8.6%，预期 8.6%，前值 8.6%。

英国 6 月 CPI 同比上升 9.4%，创有纪录以来新高 英国 6 月消费价格指数同比上升 9.4%，预估上升 9.3%，创有纪录以来新高。英国 6 月消费者价格指数环比上升 0.8%，预估上升 0.7%。

欧洲央行加息 50 个基点，为 11 年来首次加息 欧洲央行将主要再融资利率从 0%上调 50 个基点至 0.50%，预估为上调 25 个基点，为 11 年来首次加息；将存款利

率从-0.50%上调 50 个基点至 0% ;将边际贷款利率从 0.25%上调 50 个基点至 0.75%。

日本核心 CPI 涨幅连续三个月超 2% ,能源价格仍为主要因素 日本总务省 22 日公布的数据显示，6 月，日本去除生鲜食品的核心消费价格指数（CPI）同比上升 2.2%至 101.7，连续三个月物价涨幅超过 2%。

免责声明 DISCLAIMER

本研究报告仅供上海钢联电子商务股份有限公司及“Mysteel 铝棒“客户使用，Mysteel 铝棒研究团队不会因接收人收到本报告而视其为本公司的当然客户。

本研究报告由 Mysteel 铝棒研究团队制作，是基于研究团队认为可靠的且目前已公开的信息撰写，我们力求但不保证该信息的准确性和完整性，客户也不应该认为该信息是准确和完整的。同时，本团队不保证文中观点或陈述不会发生任何变更，在不同时期，本团队可发出与本报告所载资料、意见及推测不一致的报告。

Mysteel 铝棒研究团队会适时更新我们的研究，但可能会因某些规定而无法做到，在任何情况下，本报告中的信息或所表述的意见并不构成对任何人的投资建议，也没有考虑到个别客户特殊的投资目标、财务状况或需求。客户应考虑本报告中的任何意见或建议是否符合其特定状况，若有必要应寻求专家意见，本公司及雇员不对使用本报告而引致的任何直接或者间接损失负任何责任。

本报告所载的资料、工具、意见及推测只提供给客户作参考之用，并非作为或被视为出售或购买证券或其他投资标的的邀请或向人作出邀请。

本报告涉及期货、期权及其它衍生工具的交易，因其包括重大的市场风险，因此并不适合所有投资者。在任何情况下，本团队不对任何人因使用本报告中的任何内容所引致的任何损失负任何责任，投资者需自行承担风险。

本报告版权归 Mysteel 铝棒研究团队所有，未获得 Mysteel 铝棒研究团队事先书面授权，任何人不得对本报告进行任何形式的发布、复制或出版作任何用途，合法取得本报告的途径为本公司网站及本公司授权的渠道。

编辑指导：佟以来 021-26093898

研究团队：佟以来 赵仁山 卢子琦
吕建荣 秦绮 张观福生
张慧 詹银芳

扫描关注：

APP

网页

公众号