



我的  
钢铁  
Mysteel.com

周报

# 铝棒周度报告

2022. 7. 29

第 29 期

总第 185 期

# Mysteel-铝棒团队

日期/地区	佛山市场	无锡市场	南昌市场
2022/7/25	18210-18410	18240-18390	18240-18390
2022/7/26	18210-18390	18250-18450	18280-18450
2022/7/27	18390-18540	18430-18630	18430-18580
2022/7/28	18610-18780	18690-18860	18760-18860
2022/7/29	18800-18980	18910-19060	18960-19060

备注：现款含税仓库自提价格，不含出库费

来源：Mysteel 铝棒价格

单位：元/吨

## Mysteel 评述&一周要闻

### 本周重点要闻：

**1、上半年中国规模以上工业企业利润增长 1.0%** 1—6 月份，全国规模以上工业企业实现利润总额 42702.2 亿元，同比增长 1.0%。

**2、美国 7 月 Markit 制造业 PMI 初值为 52.3，创 2020 年 8 月以来新低** 美国 7 月 Markit 制造业 PMI 初值为 52.3，创 2020 年 8 月以来新低，预期 52，前值 52.7。美国 7 月 Markit 服务业 PMI 初值为 47，创 2020 年 6 月以来新低，预期 52.6，前值 52.7。美国 7 月 Markit 综合 PMI 初值为 47.5，预期 52.4，前值 52.3。

**3、美联储 FOMC 决议：如期继续加息 75 个基点** 北京时间周四凌晨 2 点，美联储联邦公开市场委员会如期发布最新的利率决议。与市场预期一致，本次会议继续加息 75 个基点，将联邦基金利率区间上调至 2.25%-2.50%，并将延续此前既定的缩表进程。

# 目 录

## CONTENT

一、价格走势分析 .....	1
1、佛山地区 .....	2
2、无锡地区 .....	3
3、南昌地区 .....	4
二、库存变量分析 .....	6
三、再生铝棒市场分析 .....	8
四、本周宏观要闻 .....	8

# 一、价格走势分析

本周中国原铝价格呈现明显反弹行情，周中，伴随期铝盘面的上冲节奏，现货铝价也随之不断上移，且周度期间，期铝主力合约更是突破了 18700 元/吨的价位，行至周五，消费地现货铝锭参考价 18500-18600 元/吨。本周中国 6063 铝棒加工费整体再度下挫，铝价的大幅反弹，但需求依旧显露疲态，从而促使加工费承压加剧，价位不断回落，据情况，截至本周五，据 Mysteel 对于中国各主流地区 6063 铝棒加工费调研如下：  
 佛山 280-460 元/吨；无锡 300-450 元/吨；包头 50-150 元/吨；巩义 300-450 元/吨；临沂 340-420 元/吨；南昌 350-480 元/吨；兰州 170-230 元/吨，成都 350-450 元/吨；宣城 450-500 元/吨。

中国主流地区 6063 铝棒加工费明细（规格：φ90-φ178 单位：元/吨）

	佛山	无锡	巩义	包头	临沂	南昌
2022/7/25	450-650	400-550	350-450	120-220	340-420	400-550
2022/7/26	450-630	400-600	350-450	150-250	340-420	430-600
2022/7/27	450-600	400-600	350-450	120-220	340-420	400-550
2022/7/28	330-500	330-500	300-450	100-200	340-420	400-500
2022/7/29	280-460	300-450	300-450	50-150	340-420	350-450

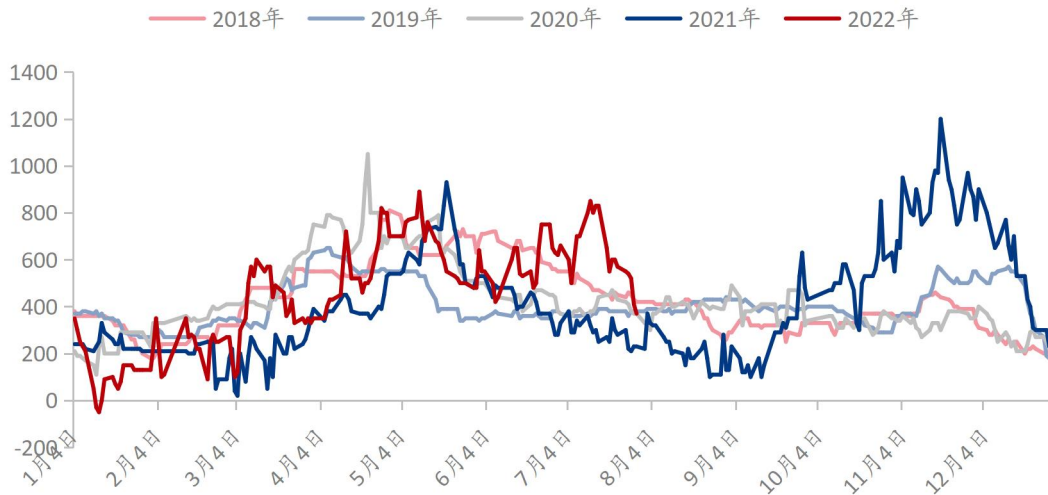
数据来源：Mysteel

通过上表的数据统计，我们可以清晰的看到，本周消费地 6063 铝棒加工费呈现相对明显的下行行情，其中部分地区下调幅度尤为醒目。

关于各地区的调整变动及市场动态情况，可参考以下分析：

## 1、佛山地区

(2018-2022年) 佛山市场铝棒加工费均值 (元/吨)



数据来源: Mysteel

佛山市场: 本周当地加工费明显下移, 本周五市场报价主流均值对比周初下调 180 元/吨。周度环比方面, 本周周度平均报价相较于上周环比下跌 19.53%; 年度同比方面, 本周周度平均报价对比去年同期同比上涨 115.32%。

规格价差方面, 据了解, 本周当地大小棒价差依旧存有百元每吨的差值, 其中些许品牌此类价差也仍处于 150+ 的价位。通过 Mysteel 数据统计, 当前直径 90MM 规格货源主流报价运行于 400-460 元/吨, 直径 100MM 规格货源主流报价运行 400-460 元/吨, 直径 120/152/178MM 规格货源主流报价运行于 280-350 元/吨。

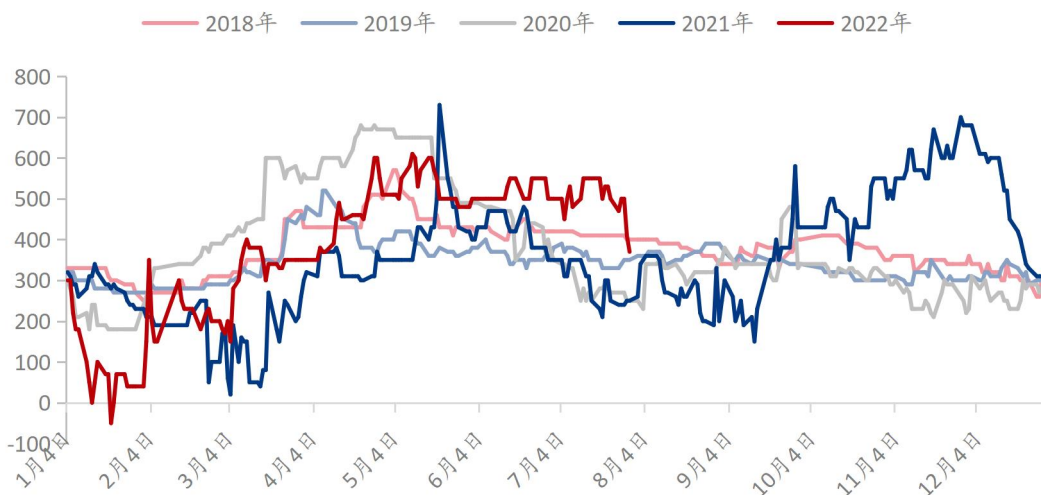
总结与预测: 本周佛山市场 6063 铝棒加工费加快下行步伐, 周度初始, 铝价趋弱运行, 持货商报价相较于上周五大体以稳为主, 不过途中仍伴随有相对频率及幅度的调价举动, 而随着铝价的反弹上冲, 加工费明显下移, 且低值不断下探, 行至周末前夕, 些许品牌货源报价已跌破 300 元/吨的关口。成交情况, 本周当地铝棒现货交易整体表现不佳, 铝价冲高但需求欠佳, 促使企业畏高情绪再度滋生, 拿货意愿有限, 持货商不

断调低价的操作也难有效果, 下游买兴低, 这也使得些许持货商呈现了暂缓出货的想法, 与此同时, 部分时段更是鲜有询价情绪, 加之行至月末, 更是让本就相对冷清的交投氛围越发走低。

短期来看, 当前铝价上行节奏加剧市场观望心态, 货源的充裕, 使得企业并不急于采买, 相反, 面对现阶段的市场行情, 更是秉持谨慎操作, 下周开启 8 月篇章, 当期的预期却依旧不甚理想, 铝棒加工费及交投仍难有太多亮眼期望。预计下周佛山市场 6063 铝棒加工费主流报价运行区间在 350-550 元/吨。

## 2、无锡地区

(2018-2022年) 无锡市场铝棒加工费均值 (元/吨)



数据来源: Mysteel

无锡市场, 本周当地加工费震荡下移, 本周五市场主流报价均值对比周初下调 100 元/吨。周度环比方面, 本周周度平均报价相较于上周环比下跌 13.79%; 年度同比方面, 本周周度平均报价对比去年同期同比上涨 81.45%。

规格价差方面, 本周当地大小棒价差大体维持于 50-80 元/吨的幅度, 不过也存有部分品牌在此基础上正负差值 20-30 的价位。据 Mysteel 数据统计, 当前直径 90 规格

货源主流报价在 380-450 元/吨，直径 120/127/152/178MM 规格货源主流报价在 300-400 元/吨。

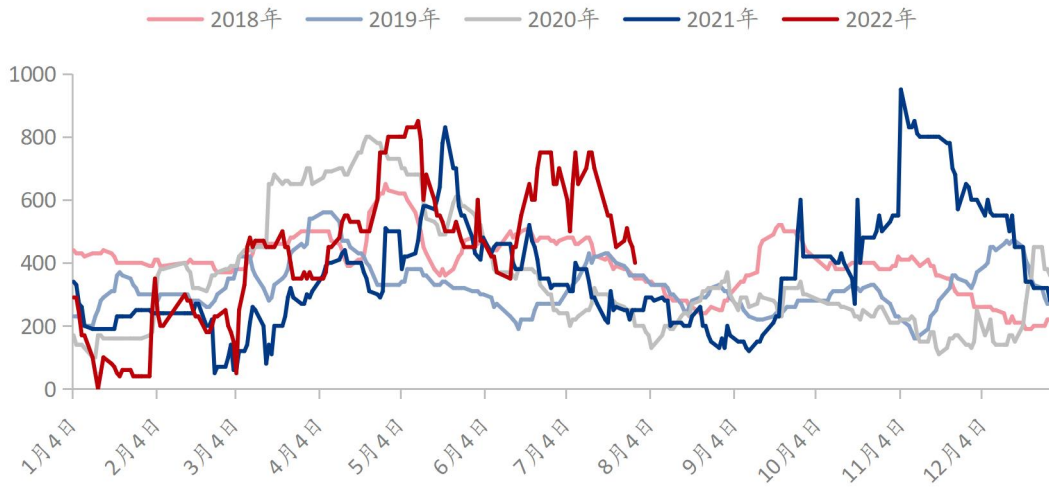
总结与预测：本周无锡市场 6063 铝棒加工费也有一定幅度的下行调整，周度期间，由于铝价的反弹上行，持货商陆续开启下调操作，而在交易的进程中，也依旧不乏再度下行调整的情形，部分相对低值同样回落至 300 元/吨左右的价格。成交情况，本周当地铝棒现货交易整体表现欠佳，部分时段周均货源表现稍优于点价货源，但也仅仅是相对而言，在需求大环境欠佳的格局下，当地也难独善其身，下游采买同样表现谨慎，面对后续不断下行的加工费也并未有太多的实质操作，而这也使得部分持货商在后程出货的心态上有所减弱，价格比拼的参与意向也随之降低。

短期来看，市场对于铝价的走向心存疑虑，上行的行情但也伴随担忧的情绪，反观当前消费情形，却难有太多期许，传统的淡季，价格的起伏波动，货源的充裕，供大于求的格局延续，市场采买难有实质带动提升。预计下周无锡市场 6063 铝棒加工费主流报价运行区间在 330-500 元/吨。

### 3、南昌地区



(2018-2022年) 南昌市场铝棒加工费均值 (元/吨)



数据来源: Mysteel

南昌市场, 本周当地铝棒加工费弱势下移, 本周五市场主流报价均值对比周初下调 70 元/吨。周度环比方面, 本周周度平均报价相较于上周环比下跌 12.55%; 年度同比方面, 本周周度平均报价对比去年同期同比上涨 88.52%。

规格价差方面, 本周当地大小棒价差大体仍维持于 50 元/吨左右。据 Mysteel 了解, 目前直径 90MM 货源主流报价集中在 400-450 元/吨, 直径 100/120/152/178MM 货源主流报价集中在 350-400 元/吨。

总结与预测: 本周南昌市场 6063 铝棒加工费延续下行调整的节奏, 周度期间, 同样面对铝价的反弹, 需求的平淡, 且当地货源有所增量, 铝棒加工费顺势再度下移, 不过相对来看, 南昌市场的调价力度对比其他消费市场略有不及, 行至周五, 相对偏低价位大体处于 400 左右的价格徘徊, 仅些许回落至 350 点位。成交情况, 本周当地铝棒现货交易整体表现一般, 部分时段, 南昌也呈现了交投不畅, 出货乏力的情形, 不过相比较来看, 在周度的些许时段也有反馈尚可的情形, 与此同时, 暂缓出货, 稍作观望的操作也在部分持货商之间交替流转。

短期来看, 南昌市场走弱的步伐相较于其他部分消费市场略有不及, 无论是加工费



的下行亦或是交投的表述，或存有略优的表现，但这却依旧无法遮掩市场弱化的延续，铝价震荡阴跌的短期感官，需求淡化持续的 8 月预期，种种因素下，市场仍是蹒跚运行

之态。预计下周南昌市场 6063 铝棒加工费主流报价运行期间在 400-500 元/吨。

## 二、库存变量分析

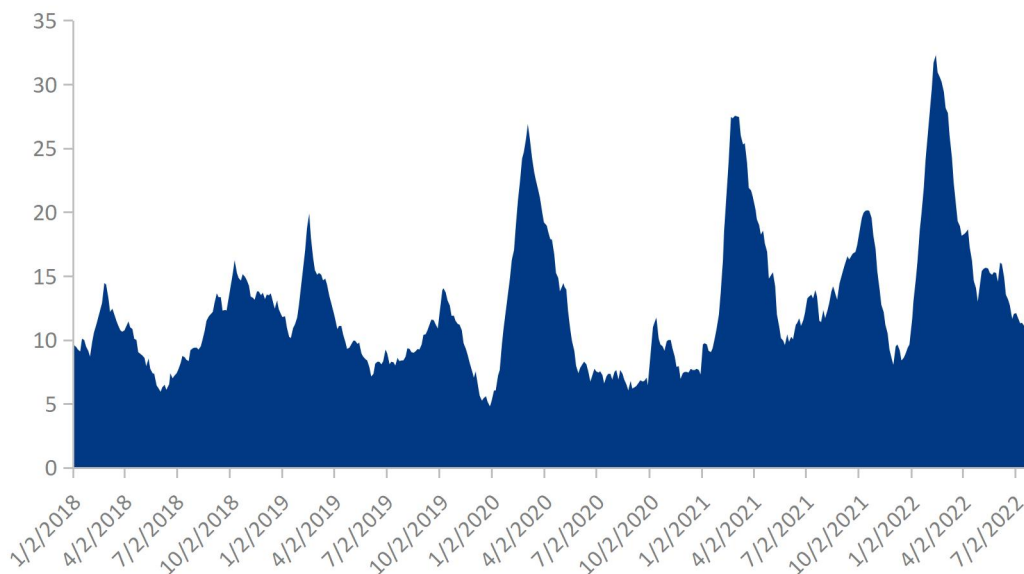
中国八地 6063 铝棒社会库存 (单位: 万吨)

	佛山	无锡	南昌	常州	湖州	成都	巩义	洛阳	合计
2022/7/21	5.3	1.85	0.4	0.6	2.1	0.3	0.1	0.25	10.9
2022/7/28	6.6	1.55	0.6	0.5	2.35	0.45	0.15	0.25	12.45
变化量	+1.3	-0.3	+0.2	-0.1	+0.25	+0.15	+0.05	-	+1.55

数据来源: Mysteel

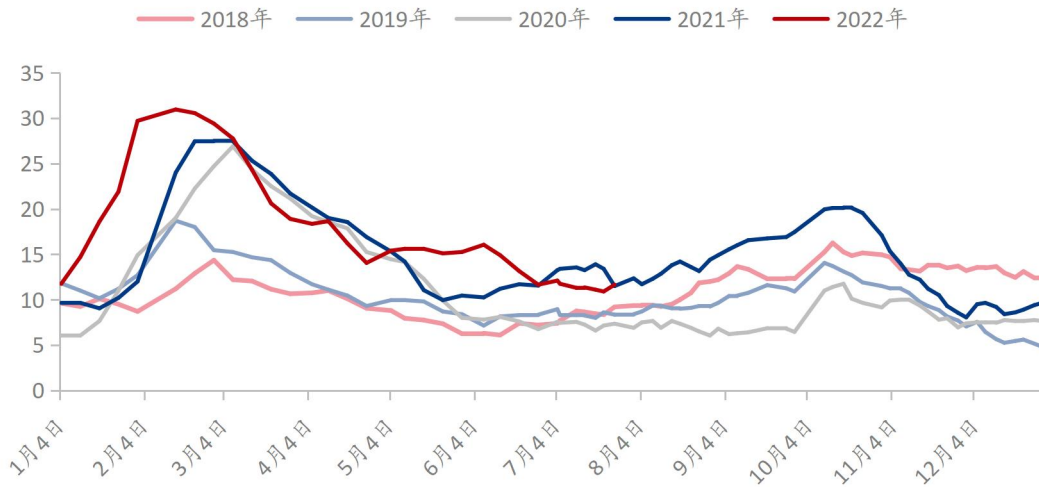
库存方面，截至本周四，Mysteel 铝棒团队对于中国八地铝棒社会仓库现货显性库存总量统计为 12.45 万吨，对比上期同时段数据有所增加。

(2018-2022年) 中国八地铝棒社库总量 (万吨)



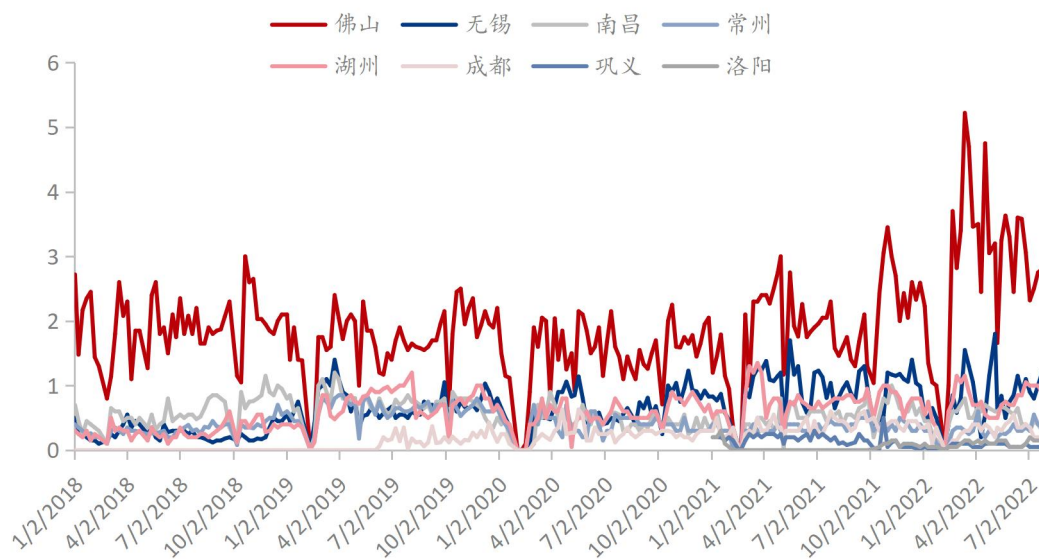
数据来源: Mysteel

(2018-2022年) 中国八地铝棒社库总量 (万吨)



数据来源: Mysteel

(2018-2022年) 中国八地铝棒社会仓库出库量 (万吨)



数据来源: Mysteel

据 Mysteel 铝棒团队统计: 2022/7/18-2022/7/24 时段, 中国八地铝棒社库出库总量为 5.95 万吨, 相较于上期数值持平, 其中佛山及无锡地区略有增加, 南昌、常州及湖州地区小幅减少, 而其余地区大体维稳。

总结与预测: 本周中国八地铝棒社库总量存有增量, 前期减量趋势暂缓, 且此次增量对比上周同时段相对明显, 其中佛山地区更是贡献了最大值, 另外, 南昌地区也开启

了由减转增的变动，现阶段虽然部分产出地区的些许铝棒生产企业存有检修减产的情形，从而促使产量略有下移，但整体来看，当前供给端依旧显露过剩状态。预计下周中国八地铝棒社库总量稳中小幅调整。

### 三、再生铝棒市场分析

截至本周五，再生铝棒主要废铝原料之一型材白料旧料价格维持在 14800-15500 元/吨，较上周五上涨 550-600 元/吨。中国主流地区 A 棒（铁 0.2%-0.25%）再生铝棒含税价格维系在 18800-18950 元/吨，不含税维系在 17400-17600 元/吨；B 棒（铁 0.25%-0.35%）再生铝棒含税价格整体维系在 18700-18850 元/吨，不含税维系在 17300-17450 元/吨；C 棒（铁 0.35%-0.55%）再生铝棒含税价格维系在 18600-18660 元/吨，不含税维系在 17100-17250 元/吨（以上为送到价格）。再生铝棒含税价格较上周五整体上涨 500-550 元/吨左右，不含税价格较上周五整体上涨 250-350 元/吨，基本上契合废铝原料价格上调。

（2019-2022年）中国再生铝棒价格走势（元/吨）



数据来源：Mysteel

市场方面：步入传统淡季，建材行业表现并不景气，下游型材厂普遍只有一些零星

散单，开工率在 5-6 成。本周铝价反弹持续上行，市场信心有所恢复，价格虽跟盘上涨，但市场上普遍反馈废铝原料少，且较难采购，使得再生铝棒厂家被迫减少生产，市场可流通货源减少；下游型材厂方面，订单相比上周稍有好转，按需逢低补货。由于本周铝价持续反弹，铝水棒加工费下调，部分地区再生铝棒含税价格加工费同样下调，使得再生铝棒有一定的替代优势。

区域价格：安徽，湖北，江西，湖南市场普遍以点价结算为主：周五当天江西、湖南、湖北市场 B 棒（铁 0.3%-0.35%）不含税当天价下浮 1200 元/吨左右，江苏、安徽市场 B 棒（铁 0.3%-0.35%）不含税当天价下浮 1150-1250 元/吨，与江西市场有 50-100 元/吨的价差；山东，河北、河南市场多以周均价结算，河北河南价格趋同，B 棒（铁 0.3%-0.35%）价格本周和上周持平，保持周均下浮 1000 元/吨左右，山东 B 棒（铁 0.3%-0.35%）价格保持周均下浮 1050-1100 元/吨左右，山东河北价差 50 元/吨左右；广东市场报价多以不含税价格为主，周五 A 棒（铁 0.2%-0.25%）不含税价格灵通无票+250 元/吨左右，B 棒（铁 0.25%-0.35%）不含税价格灵通无票+150 元/吨左右，截至周五，广东比江西市场高 100 元/吨左右。

订单方面：下游除光伏等工业型材需求尚可，建筑型材订单较为一般，市场消费动力支持不足，下游按需逢低采购，市场有一定需求量，但供应减少。分规模来看，大厂因品牌效益，订单较好，基本上是提前一周下订单，中小型厂订单一般偏弱，且因目前较难采购废料，有所减产。据 Mysteel 铝材团队调研，月产量在 10000 吨以上的大厂排产 4-5 天；月产量在 4000-6000 吨的中小型厂排产期 2-3 天；月产量在 3000 吨以下的小厂减产停产严重，视行情接单才生产。

总结与预测：下游型材厂方面，本周订单稍有好转，且受铝价反弹影响，备货意愿

增强，逢低补货；再生铝棒厂家方面，由于市场上废铝原料紧缺，且价格相对偏高，棒厂在生产上原材料比较紧缺，故此减少接单；铝价方面，当前铝价反弹主要由市场情绪所导致，在需求端未有大幅改善下，铝价反弹高度有限。预计下周再生铝棒价格 B 棒（铁 0.25%-0.35%）含税送到价格参考值：18600-19100 元/吨，周均价+200~300；不含税价格参考值：17200-17800 元/吨，周均价下浮 1000-1100 元/吨。

## 四、本周宏观要闻

**上半年中国规模以上工业企业利润增长 1.0%** 1—6 月份，全国规模以上工业企业实现利润总额 42702.2 亿元，同比增长 1.0%。

**习近平同美国总统拜登通电话** 国家主席习近平 7 月 28 日晚应约同美国总统拜登通电话。两国元首就中美关系以及双方关心的问题进行了坦率沟通和交流。

**商务部：上半年我国对外非金融类直接投资同比增长 0.8%** 2022 年 1-6 月，我国对外非金融类直接投资 3516.7 亿元人民币，同比增长 0.8%（折合 542.4 亿美元，同比增长 0.6%）。

**商务部：2022 年上半年全国吸收外资 7233.1 亿元人民币** 2022 年 1-6 月，全国实际使用外资金额 7233.1 亿元人民币，按可比口径同比增长 17.4%（下同），折合 1123.5 亿美元，增长 21.8%。

**6 月我国国际货物和服务贸易进出口规模 40984 亿元** 国家外汇局网站消息，2022 年 6 月，我国国际货物和服务贸易进出口规模 40984 亿元，同比增长 9%。其中，货物贸易出口 20302 亿元，进口 15781 亿元，顺差 4521 亿元；服务贸易出口 2187 亿元，进口 2714 亿元，逆差 527 亿元。

**美国 7 月 Markit 制造业 PMI 初值为 52.3, 创 2020 年 8 月以来新低** 美国 7 月 Markit 制造业 PMI 初值为 52.3, 创 2020 年 8 月以来新低, 预期 52, 前值 52.7。美国 7 月 Markit 服务业 PMI 初值为 47, 创 2020 年 6 月以来新低, 预期 52.6, 前值 52.7。美国 7 月 Markit 综合 PMI 初值为 47.5, 预期 52.4, 前值 52.3。

**欧元区 7 月综合 PMI 初值 49.4, 预期 51** 欧元区 7 月服务业 PMI 初值为 50.6, 创 15 个月新低, 预期为 52, 前值为 53; 欧元区 7 月制造业 PMI 初值为 49.6, 创 25 个月新低, 预期为 51, 前值为 52.1; 欧元区 7 月综合 PMI 初值为 49.4, 创 17 个月新低, 预期为 51, 前值为 52。

**美国消费者信心指数降至 17 个月新低** 世界大型企业联合会 (The Conference Board) 26 日公布的数据显示, 7 月美国消费者信心指数下降 2.4 点至 95.7 点, 为 2021 年 2 月以来最低值。

**欧洲天然气价格创新高, 德国消费者信心刷新低点** 周三 (7 月 27 日), 受德国来自俄罗斯天然气供应量再次减少的影响, 欧洲天然气价格再创历史新高, 市场避险情绪快速升温推高了德国国债价格。对天然气危机和高通胀的担忧使得德国一项重要的消费者信心指标跌至有调查以来的最低点。

**美联储 FOMC 决议: 如期继续加息 75 个基点** 北京时间周四凌晨 2 点, 美联储联邦公开市场委员会如期发布最新的利率决议。与市场预期一致, 本次会议继续加息 75 个基点, 将联邦基金利率区间上调至 2.25%-2.50%, 并将延续此前既定的缩表进程。

**美国经济正陷入更加可怕的“情绪衰退”** 美国商务部 28 日公布的数据显示, 二季度美国国内生产总值 (GDP) 按年率计算下滑 0.9%。这是美国经济连续第二个季度萎缩, 意味着美国经济已步入技术性衰退。

**美国首次申请失业救济人数维持在 8 个月高位** 美国劳工部 28 日公布的数据显示, 截至 7 月 21 日一周, 美国首次申请失业救济人数环比减少 5000 至 25.6 万, 仍接近去年 11 月以来最高水平。

**欧元区 7 月 CPI 同比上升 8.9%** 欧元区 7 月份 CPI 环比上升 0.1%, 预期下降 0.1%。欧元区 7 月 CPI 同比上升 8.9%, 预期上升 8.7%。



## » 免责声明 DISCLAIMER

本研究报告仅供上海钢联电子商务股份有限公司及“Mysteel 铝棒”客户使用，Mysteel 铝棒研究团队不会因接收人收到本报告而视其为本公司的当然客户。

本研究报告由 Mysteel 铝棒研究团队制作，是基于研究团队认为可靠的且目前已公开的信息撰写，我们力求但不保证该信息的准确性和完整性，客户也不应该认为该信息是准确和完整的。同时，本团队不保证文中观点或陈述不会发生任何变更，在不同时期，本团队可发出与本报告所载资料、意见及推测不一致的报告。

Mysteel 铝棒研究团队会适时更新我们的研究，但可能会因某些规定而无法做到，在任何情况下，本报告中的信息或所表述的意见并不构成对任何人的投资建议，也没有考虑到个别客户特殊的投资目标、财务状况或需求。客户应考虑本报告中的任何意见或建议是否符合其特定状况，若有必要应寻求专家意见，本公司及雇员不对使用本报告而引致的任何直接或者间接损失负任何责任。

本报告所载的资料、工具、意见及推测只提供给客户作参考之用，并非作为或被视为出售或购买证券或其他投资标的的邀请或向人作出邀请。

本报告涉及期货、期权及其它衍生工具的交易，因其包括重大的市场风险，因此并不适合所有投资者。在任何情况下，本团队不对任何人因使用本报告中的任何内容所引致的任何损失负任何责任，投资者需自行承担风险。

本报告版权归 Mysteel 铝棒研究团队所有，未获得 Mysteel 铝棒研究团队事先书面授权，任何人不得对本报告进行任何形式的发布、复制或出版作任何用途，合法取得本报告的途径为本公司网站及本公司授权的渠道。

编辑指导：佟以来 021-26093898

研究团队：佟以来 赵仁山 卢子琦  
吕建荣 秦绮 张观福生  
张慧 陈琪琪

扫描关注：



APP



网页



公众号