



我的
钢铁
Mysteel.com

周报

铝棒周度报告

2022.11.11

第43期

总第199期

Mysteel-铝棒团队

日期/地区	佛山市场	无锡市场	南昌市场
2022/11/7	19110-19210	18930-19050	18920-19020
2022/11/8	19110-19210	19020-19120	18970-19070
2022/11/9	19230-19330	19110-19230	19010-19110
2022/11/10	19190-19290	19070-19190	18920-19020
2022/11/11	19340-19440	19220-19350	19050-19190

备注：现款含税仓库自提价格，不含出库费

来源：Mysteel 铝棒价格

单位：元/吨

Mysteel 评述&一周要闻

本周重点新闻：

1、中国 10 月 PPI 同比下降 1.3%，环比上涨 0.2% 2022 年 10 月份，全国工业生产者出厂价格同比下降 1.3%，环比上涨 0.2%；工业生产者购进价格同比上涨 0.3%，环比上涨 0.3%。1—10 月平均，工业生产者出厂价格比去年同期上涨 5.2%，工业生产者购进价格上涨 7.5%。

2、中国 10 月 CPI 同比上涨 2.1%，环比上涨 0.1% 2022 年 10 月份，全国居民消费价格同比上涨 2.1%。1—10 月平均，全国居民消费价格比上年同期上涨 2.0%。10 月份，全国居民消费价格环比上涨 0.1%。

3、美国 10 月 CPI 超预期回落至 7.7% 美国劳工部 10 日公布的数据显示，10 月美国消费者价格指数（CPI）环比增长 0.4%，同比增长 7.7%。

目 录

一、价格走势分析	1
1、佛山地区	2
2、无锡地区	3
3、南昌地区	4
二、库存变量分析	5
三、再生铝棒市场分析	7
四、本周宏观新闻	9

一、价格走势分析

本周国内现货铝价呈现震荡上行行情，周度期间，伴随期铝盘面波动，现货价格也随之不断调整，且整体态势显露偏强，至本周五，现货基价继续上移，华南铝锭参考价更是临至万九关口。本周国内铝棒加工费下行调整，部分消费地相对偏低价位不断下探，整体趋弱运行，具体情况，截至本周五，据 Mysteel 对于国内各主流地区 6063 铝棒加工费调研如下：佛山 350-450 元/吨；无锡 450-580 元/吨；包头 150-250 元/吨；巩义 400-450 元/吨；临沂 450-530 元/吨；南昌 300-400 元/吨；兰州 150-200 元/吨；成都 400-450 元/吨；宣城 450-550 元/吨。

中国主流地区 6063 铝棒加工费明细（规格：φ90-φ178 单位：元/吨）

	佛山	无锡	巩义	包头	临沂	南昌
2022/11/7	490-590	580-700	400-500	100-200	500-600	570-670
2022/11/8	450-550	550-650	400-500	100-200	500-600	500-600
2022/11/9	420-520	500-620	400-500	100-200	500-600	400-500
2022/11/10	400-500	500-620	400-500	100-200	500-600	350-450
2022/11/11	350-450	450-580	400-500	100-200	500-600	280-420

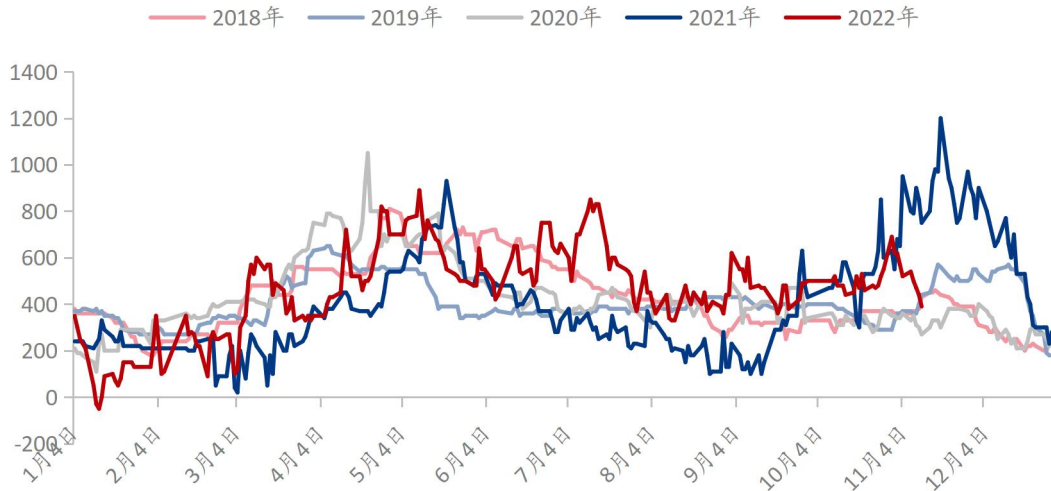
数据来源：Mysteel

通过上表的数据统计，我们可以看到，本周消费地 6063 铝棒加工费前期挺价意愿逐步放缓，日度价位也渐有回落。

其中关于各地区的调整变动及市场动态情况，可参考以下分析：

1、佛山地区

(2018-2022年) 佛山市场铝棒加工费均值 (元/吨)



数据来源: Mysteel

佛山市场: 本周当地加工费下行调整, 本周五市场报价主流均值对比周初下调 150 元/吨。周度环比方面, 本周周度平均报价相较于上周环比下跌 22.52%; 年度同比方面, 本周周度平均报价对比去年同期同比下跌 42.49%。

规格价差方面, 据了解, 本周当地大小棒价差相较前期略有收窄。通过 Mysteel 数据统计, 当前直径 90MM 规格货源主流报价运行于 400-450 元/吨, 直径 100MM 规格货源主流报价运行 400-450 元/吨, 直径 120/152/178MM 规格货源主流报价运行于 350-390 元/吨。

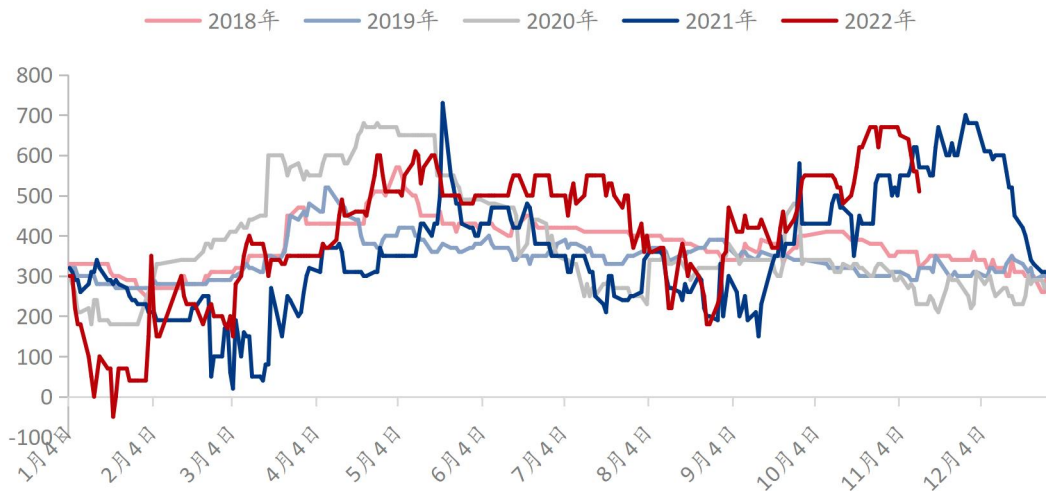
总结与预测: 本周佛山市场 6063 铝棒加工费延续上周下调节奏, 周度期间, 在各企业间不断的比价压价的推动下, 加工费不断下探, 且日度交易时段, 调价频率也随之增强, 至周度后期, 相对偏低价位更是跌破 4 字头。成交情况, 本周当地铝棒现货交易整体表现欠佳, 持货商积极报价调价出货, 但市场反馈有限, 且在需求仍显疲态的格局及铝价波动的影响下, 下游企业采买情绪更是越发谨慎, 与此同时, 市场氛围感也随之

表露平淡。

短期来看，虽然眼下当地铝棒社库量化继续下移，但从整体供给端来看，现货市场货源依旧充裕，此外，面对难有表现的平平消费，部分企业开工率更是存有继续走低的情形。预计下周佛山市场 6063 铝棒加工费主流报价运行区间在 350-500 元/吨。

2、无锡地区

(2018-2022年) 无锡市场铝棒加工费均值 (元/吨)



数据来源: Mysteel

无锡市场,本周当地加工费震荡下调,本周五市场主流报价均值对比周初下调 100+ 元/吨。周度环比方面,本周周度平均报价相较于上周环比下跌 13.81%; 年度同比方面,本周周度平均报价对比去年同期同比下跌 2.05%。

规格价差方面,本周当地大小棒价差暂无明显调整,且小棒货源相对仍显紧俏。据 Mysteel 数据统计,当前直径 90 规格货源主流报价在 530-580 元/吨,直径 120/127/152/178MM 规格货源主流报价在 450-510 元/吨。

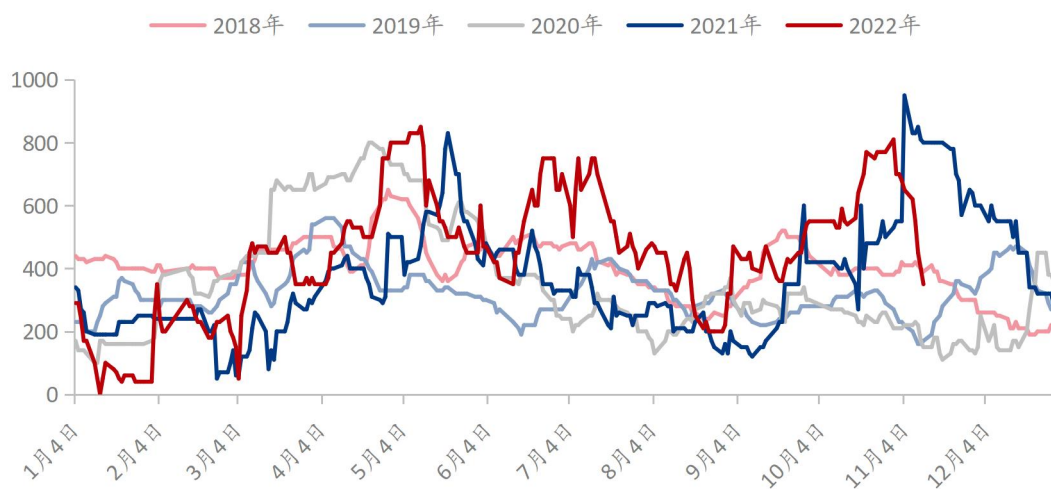
总结与预测:本周无锡市场 6063 铝棒加工费也存有一定幅度的下调变动,周度期间,铝价整体处于偏强态势,前期部分加工费挺价意愿降温,相对偏低价位越发增多,

只不过些许指定品牌规格货源由于货源不足因素，从而此类报价仍表现略显坚挺。成交情况，本周当地铝棒现货交投整体表现平平，日常交易时段，下游采买秉持刚需低价少采原则，且观望情绪偏重，此外，眼下社库相较于前期的短缺情形也略有改善，至周末前夕，部分相对偏低价位有部分走量，但整体氛围感仍显平淡。

短期来看，当地市场的需求同样处于欠佳格局，偏强走势的现货铝价更是让众企业采买意愿显露谨慎。预计下周无锡市场 6063 铝棒加工费主流报价运行区间在 400-550 元/吨。

3、南昌地区

(2018-2022年) 南昌市场铝棒加工费均值 (元/吨)



数据来源: Mysteel

南昌市场，本周当地铝棒加工费呈现明显的回落走势，本周五市场主流报价均值对比周初下调 250+ 元/吨。周度环比方面，本周周度平均报价相较于上周环比下跌 33.05%；年度同比方面，本周周度平均报价对比去年同期同比下跌 42.48%。

规格价差方面，本周当地大小棒价差暂处维稳态势。据 Mysteel 了解，目前直径

90MM 货源主流报价集中在 360-420 元/吨, 直径 100/120/152/178MM 货源主流报价集中在 280-340 元/吨。

总结与预测: 本周南昌市场 6063 铝棒加工费大幅下调, 周度期间, 持货商报价陆续下移, 且相对偏低价位更是跌破 3 字头, 前期挺价意愿逐步消散。成交情况, 本周当地铝棒现货交易整体表现欠佳, 虽然加工费一路下行, 但无论是偏强的现货铝价还是平淡的交投格局亦或是市场谨慎情绪的使然, 都极大的遏制了买卖双方的交投表现。

短期来看, 眼下当地铝棒社库暂缓前期减量态势, 伴随部分货源的抵达, 社库小幅开启增量, 但需求端却依旧难见太多表现, 加之对于现阶段的铝价部分畏高心态, 从而无论是铝棒的加工费还是现货走量都表露些许乏力之感。预计下周南昌市场 6063 铝棒加工费主流报价运行区间在 270-420 元/吨。

二、库存变量分析

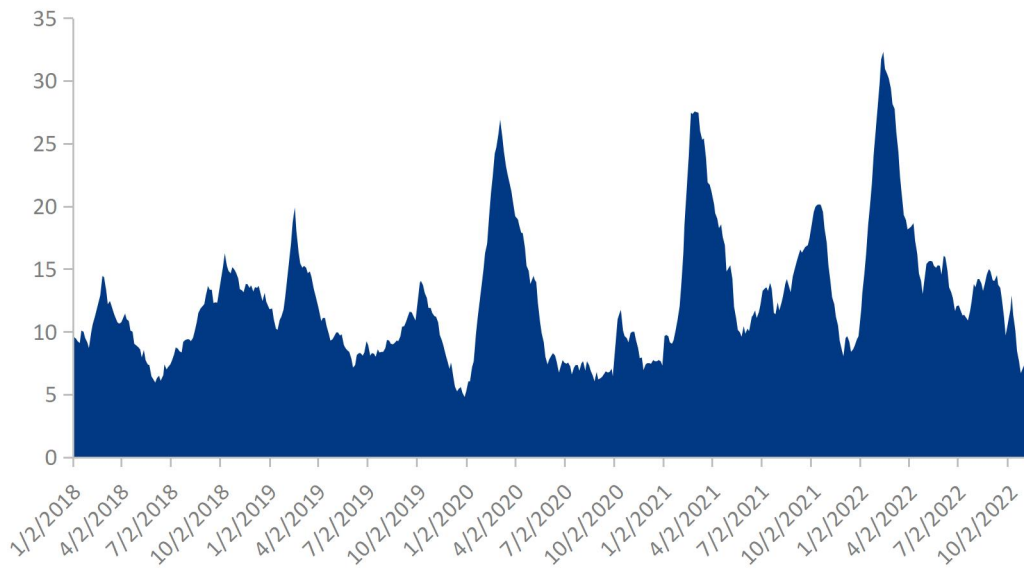
中国八地 6063 铝棒社会库存 (单位: 万吨)

	佛山	无锡	南昌	常州	湖州	成都	巩义	洛阳	合计
2022/11/3	3.25	1.15	0.5	0.45	1	0.5	0.05	0.5	7.4
2022/11/10	2.55	1.05	0.6	0.5	1.1	0.55	0.05	0.45	6.85
变化量	-0.7	-0.1	+0.1	+0.05	+0.1	+0.05	-	-0.05	-0.55

数据来源: Mysteel

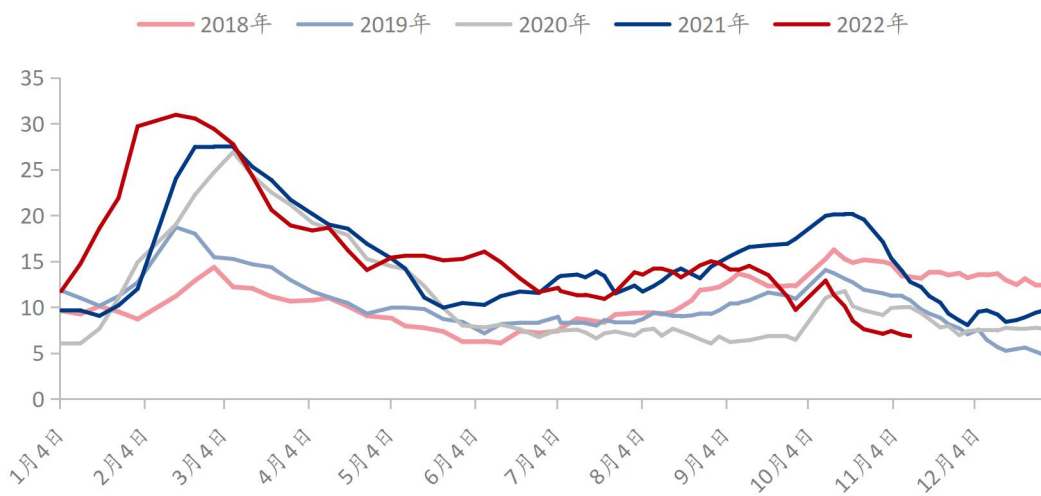
库存方面, 截至本周四, Mysteel 铝棒团队对于中国八地铝棒社会仓库现货显性库存总量统计为 6.85 万吨, 对比上周同时段小幅减量。

(2018-2022年) 中国八地铝棒社库总量 (万吨)



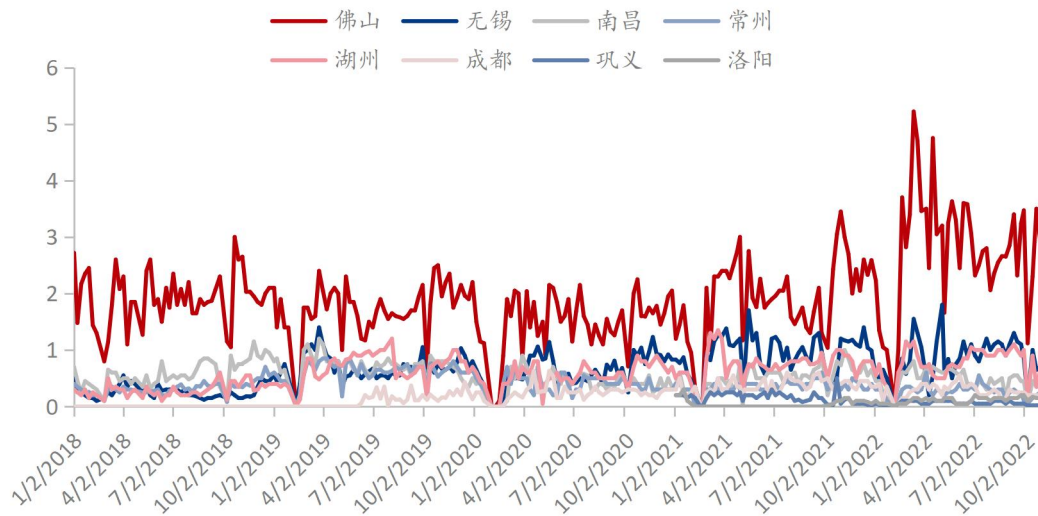
数据来源: Mysteel

(2018-2022年) 中国八地铝棒社库总量 (万吨)



数据来源: Mysteel

(2018-2022年) 中国八地铝棒社会仓库出库量 (万吨)



数据来源: Mysteel

据 Mysteel 铝棒团队统计: 2022/10/31-2022/11/6 时段, 中国八地铝棒社库出库总量为 5.61 万吨, 对比上期增加 0.37 万吨。其中除去些许地区存有少许减量外, 大体各地皆呈现了小幅的增量。

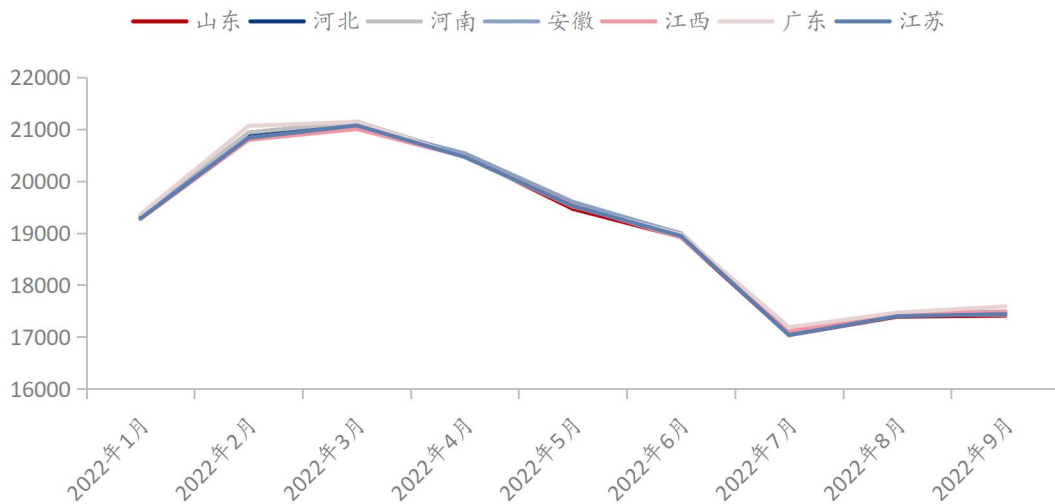
总结与预测: 本周中国八地铝棒社库总量小幅减少, 其中减量主要集中于佛山地区, 当地到货入库量化有限, 而其他地区相较于前期陆续暂缓了持续下降的趋势。预计下周中国八地铝棒社库总量存有增加态势。

三、再生铝棒市场分析

截至本周五, 再生铝棒主要废铝原料之一型材白料旧料不含税出厂价维持在 15400-16000 元/吨, 较上周五上涨 650-700 元/吨。中国主流地区 A 棒 (铁 0.2%-0.25%) 再生铝棒含税价格维系在 19050-19150 元/吨, 不含税维系在 17800-18000 元/吨; B 棒 (铁 0.25%-0.35%) 再生铝棒含税价格整体维系在 18950-19050 元/吨, 不含税维系在 17600-17700 元/吨; C 棒 (铁 0.35%-0.55%)

再生铝棒含税价格维系在 18800-18900 元/吨, 不含税维系在 17350-17450 元/吨(以上含税为送到价格, 不含税为出厂价格)。再生铝棒含税价格较上周五整体上涨 300-350 元/吨, 不含税价格较上周五整体上涨 400-450 元/吨。

(2022年1-10月) 中国主流地区B棒不含税价格 (元/吨)



数据来源: Mysteel

市场方面: 受各地疫情复发影响, 再生铝棒厂家减停产规模相比上周进一步扩大, 下游型材厂开工率有所下降。铝价持续呈强势反弹走势, 废铝货场端逢高出货, 市场原料供应较为充足, 棒厂企业均有一定备库行为。但铝价持续反弹, 下游接货意愿显疲态, 整体而言, 本周再生铝棒需求相比上周明显减弱。受铝价上涨和需求减弱影响, 本周三开始铝棒加工费开始陆续回调, 再生铝棒加工费跟跌; 截止周再生铝棒 B 棒与铝水棒价差基本保持在 250-300 元/吨, 替代优势减弱。

价格方面: 湖北、江西、湖南、安徽市场普遍以点价结算为主, 周五当天 B 棒 (铁 0.3%-0.35%) 当天价下浮 1050-1100 元/吨; 山东、河北、河南, 江苏市场多以周均价格结算, 且价格趋同, B 棒 (铁 0.3%-0.35%) 不含税价格保持周均下浮 1000-1100 元/吨; 华南广东市场报价多以不含税价格为主, 周五 A 棒 (铁 0.2%-0.25%) 不含税价格灵通无票+100 元/吨左右, B 棒 (0.25%-0.35%) 不含税价格灵通无票价平出,

与江西市场价差 200 元/吨左右，价差扩大。

订单方面：由于本周铝价强势反弹，下游对价格接受度有限，刚需补货为主，品牌效益较为显著。截止周五，据 Mysteel 铝材团队调研，月产量在 10000 吨以上的大厂排产 3-4 天；月产量在 4000-6000 吨的中小型厂排产期 3 天左右，部分厂有少量库存；月产量在 3000 吨以下的小厂视行情少量接单，基本现接现做，部分厂家依旧处于停产观望状态。

总结与预测：市场方面：废铝货场逢高出货，市场上原料供应充裕，铝棒厂家均小幅备库。受疫情影响，本周停产厂家增多，下游型材厂开工率有所下降，铝棒加工费回落，再生铝棒价格紧跟其后。受需求转弱和铝水棒加工费下调影响，再生铝棒价格环比上周五上涨 350-400 元/吨，未完全契合废铝价格上涨，铝水棒与 B 棒价差缩小至 250-300 元/吨。预计下周再生铝棒价格 B 棒（铁 0.25%-0.35%）含税送到价格参考值：周均+250-+350 送到，点价 18500-18900 元/吨；不含税价格参考值：周均下浮 1000-1100 送到不变，点价 17200-17800 元/吨。

四、本周宏观新闻

今年前 10 个月我国进出口同比增长 9.5% 据海关统计，今年前 10 个月，我国进出口总值 34.62 万亿元人民币，比去年同期（下同）增长 9.5%。其中，出口 19.71 万亿元，增长 13%；进口 14.91 万亿元，增长 5.2%；贸易顺差 4.8 万亿元，扩大 46.7%。

中国 10 月 PPI 同比下降 1.3%，环比上涨 0.2% 2022 年 10 月份，全国工业生产者出厂价格同比下降 1.3%，环比上涨 0.2%；工业生产者购进价格同比上涨 0.3%，环比上涨 0.3%。1—10 月平均，工业生产者出厂价格比去年同期上涨 5.2%，工业生产

者购进价格上涨 7.5%。

中国 10 月 CPI 同比上涨 2.1%，环比上涨 0.1% 2022 年 10 月份，全国居民消费价格同比上涨 2.1%。1—10 月平均，全国居民消费价格比上年同期上涨 2.0%。10 月份，全国居民消费价格环比上涨 0.1%。

10 月份人民币贷款增加 6152 亿元，M2 增长 11.8% 10 月末，广义货币(M2)余额 261.29 万亿元，同比增长 11.8%，增速比上月末低 0.3 个百分点，比上年同期高 3.1 个百分点；狭义货币(M1)余额 66.21 万亿元，同比增长 5.8%，增速比上月末低 0.6 个百分点，比上年同期高 3 个百分点；流通中货币(M0)余额 9.84 万亿元，同比增长 14.3%。当月净回笼现金 255 亿元。

10 月社会融资规模增量为 9079 亿元，同比少 7097 亿元 初步统计，2022 年 10 月社会融资规模增量为 9079 亿元，比上年同期少 7097 亿元。1-10 月，社会融资规模增量累计为 28.7 万亿元，比上年同期多 2.31 万亿元。

10 月末社会融资规模存量同比增长 10.3% 初步统计，2022 年 10 月末社会融资规模存量为 341.42 万亿元，同比增长 10.3%。

10 月全球制造业 PMI 降至 50%以下，全球经济收缩压力加大 中国物流与采购联合会 11 月 6 日公布 10 月份全球制造业采购经理指数。从指数走势看，全球制造业采购经理指数经过数月后再次降至 50%以下，意味着全球经济收缩压力加大。

欧洲央行行长拉加德：利率会进一步上升 11 月 8 日，欧洲央行行长拉加德表示，当前通胀太高了，必须将通胀降至 2%；通胀预期需要继续在控制范围内；利率会进一步上升。

德国 9 月工业产出环比上升 0.6% 德国联邦统计局 11 月 7 日公布的数据显示，

经价格、季节和工作日调整后，今年 9 月德国工业产出环比上升 0.6%。

美国 10 月 CPI 超预期回落至 7.7% 美国劳工部 10 日公布的数据显示，10 月美国消费者价格指数（CPI）环比增长 0.4%，同比增长 7.7%。

日本 10 月企业物价指数同比上升 9.1%，再创历史新高 日本央行 11 月 11 日公布的初步统计结果显示，由于进口商品价格持续飙升叠加日元大幅贬值，日本企业物价指数连续 20 个月同比上涨，10 月同比上升 9.1%至 117.5，再创有统计以来的新高。

» 免责声明 DISCLAIMER

本研究报告仅供上海钢联电子商务股份有限公司及“Mysteel 铝棒”客户使用，Mysteel 铝棒研究团队不会因接收人收到本报告而视其为本公司的当然客户。

本研究报告由 Mysteel 铝棒研究团队制作，是基于研究团队认为可靠的且目前已公开的信息撰写，我们力求但不保证该信息的准确性和完整性，客户也不应该认为该信息是准确和完整的。同时，本团队不保证文中观点或陈述不会发生任何变更，在不同时期，本团队可发出与本报告所载资料、意见及推测不一致的报告。

Mysteel 铝棒研究团队会适时更新我们的研究，但可能会因某些规定而无法做到，在任何情况下，本报告中的信息或所表述的意见并不构成对任何人的投资建议，也没有考虑到个别客户特殊的投资目标、财务状况或需求。客户应考虑本报告中的任何意见或建议是否符合其特定状况，若有必要应寻求专家意见，本公司及雇员不对使用本报告而引致的任何直接或者间接损失负任何责任。

本报告所载的资料、工具、意见及推测只提供给客户作参考之用，并非作为或被视为出售或购买证券或其他投资标的的邀请或向人作出邀请。

本报告涉及期货、期权及其它衍生工具的交易，因其包括重大的市场风险，因此并不适合所有投资者。在任何情况下，本团队不对任何人因使用本报告中的任何内容所引致的任何损失负任何责任，投资者需自行承担风险。

本报告版权归 Mysteel 铝棒研究团队所有，未获得 Mysteel 铝棒研究团队事先书面授权，任何人不得对本报告进行任何形式的发布、复制或出版作任何用途，合法取得本报告的途径为本公司网站及本公司授权的渠道。

编辑指导：佟以来 021-26093898

研究团队：佟以来 赵仁山 卢子琦
秦绮 张观福生 张慧
陈琪琪

扫描关注：



APP



网页



公众号