



我的
钢铁
Mysteel.com

周报

铝棒周度报告

2022.12.16

第 48 期

总第 204 期

Mysteel-铝棒团队

日期/地区	佛山市场	无锡市场	南昌市场
2022/12/12	19080-19240	19210-19370	19130-19230
2022/12/13	19090-19240	19190-19400	19150-19250
2022/12/14	19080-19230	19210-19420	19190-19290
2022/12/15	19040-19200	19270-19470	19170-19270
2022/12/16	19110-19230	19210-19410	19090-19240

备注：现款含税仓库自提价格，不含出库费

来源：Mysteel 铝棒价格

单位：元/吨

Mysteel 评述&一周要闻

本周重点新闻：

1、统计局：中国 1-11 月份社会消费品零售总额同比下降 0.1% 11 月份，社会消费品零售总额 38615 亿元，同比下降 5.9%。1—11 月份，社会消费品零售总额 399190 亿元，同比下降 0.1%。

2、统计局：1-11 月规模以上工业增加值同比增长 3.8% 11 月份，规模以上工业增加值同比实际增长 2.2%（增加值增速均为扣除价格因素的实际增长率）。从环比看，11 月份，规模以上工业增加值比上月下降 0.31%。1—11 月份，规模以上工业增加值同比增长 3.8%。

3、美联储宣布加息 50 个基点，将终端利率指引上调至 5%以上 美国联邦储备委员会 14 日宣布，将联邦基金利率目标区间上调 50 个基点到 4.25%至 4.5%的水平，符合市场普遍预期。这是美联储今年连续第七次加息。当天，美联储还将终端利率指引上调至 5%以上。

目 录

一、价格走势分析	1
1、佛山地区	2
2、无锡地区	3
3、南昌地区	4
二、库存变量分析	6
三、再生铝棒市场分析	8
四、本周宏观新闻	10

一、价格走势分析

本周中国原铝价格继续呈现震荡下行走势，周度初始现货铝价存有大幅下跌，随后在盘整中再度有所下移，行至周五，主流消费地区现货铝锭基价回落至 18800 元/吨左右价位。本周中国 6063 铝棒加工费有所上移，其中主流消费地在现货铝价下探之际，部分挺价意愿随之显现，具体情况，截至本周五，据 Mysteel 对于国内各主流地区 6063 铝棒加工费调研如下：佛山 350-470 元/吨；无锡 370-570 元/吨；包头 0-+100 元/吨；巩义 250-300 元/吨；临沂 300-380 元/吨；南昌 250-400 元/吨；兰州 150-200 元/吨；成都 300-350 元/吨；宣城 400-450 元/吨。

中国主流地区 6063 铝棒加工费明细（规格：φ90-φ178 单位：元/吨）

	佛山	无锡	巩义	包头	临沂	南昌
2022/12/12	180-340	250-410	200-300	0-100	300-380	170-270
2022/12/13	250-400	270-480	200-300	0-100	300-380	230-330
2022/12/14	250-400	270-480	200-300	0-100	300-380	250-350
2022/12/15	260-420	350-550	200-300	0-100	300-380	250-350
2022/12/16	350-470	370-570	200-300	0-100	300-380	250-400

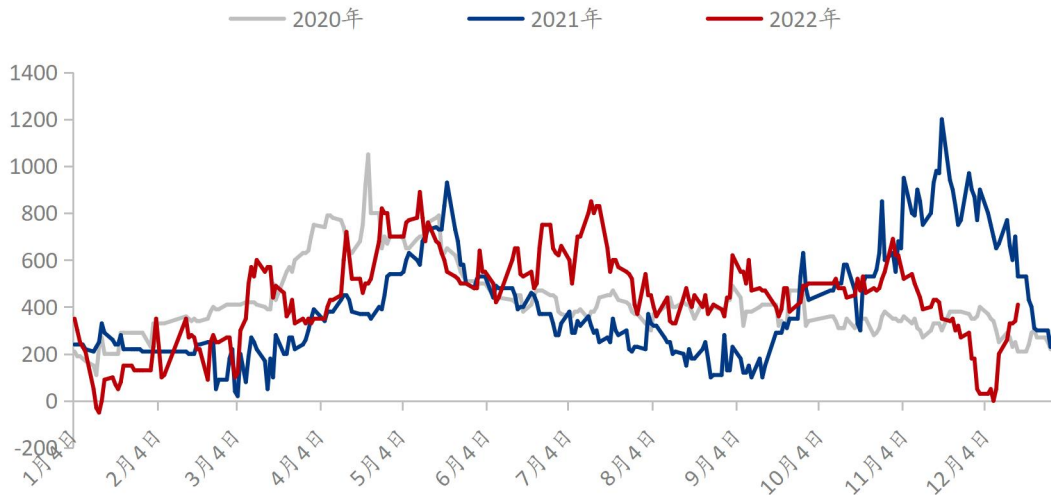
数据来源：Mysteel

通过上表的数据统计，我们可以直观的看到，本周消费地 6063 铝棒加工费皆存有不同幅度的上调，且前期类似平水及贴水的极端价位已然消散。

其中关于各地区的调整变动及市场动态情况，可参考以下分析：

1、佛山地区

(2018-2022年) 佛山市场铝棒加工费均值 (元/吨)



数据来源: Mysteel

佛山市场: 本周当地铝棒加工费逐步上移, 本周五市场报价主流均值对比周初上调 110 元/吨。周度环比方面, 本周周度平均报价相较于上周环比上涨 406.06%; 年度同比方面, 本周周度平均报价对比去年同期同比下跌 48.77%。

规格价差方面, 据了解, 本周当地大小棒价差大体持稳运行, 主流差值仍维持于 50-80 元/吨区间, 不过些许品牌货源根据自身货量体系, 也存有微幅的变动。通过 Mysteel 数据统计, 当前直径 90MM 规格货源主流报价运行于 410-470 元/吨, 直径 100MM 规格货源主流报价运行 410-470 元/吨, 直径 120/152/178MM 规格货源主流报价运行于 350-420 元/吨。

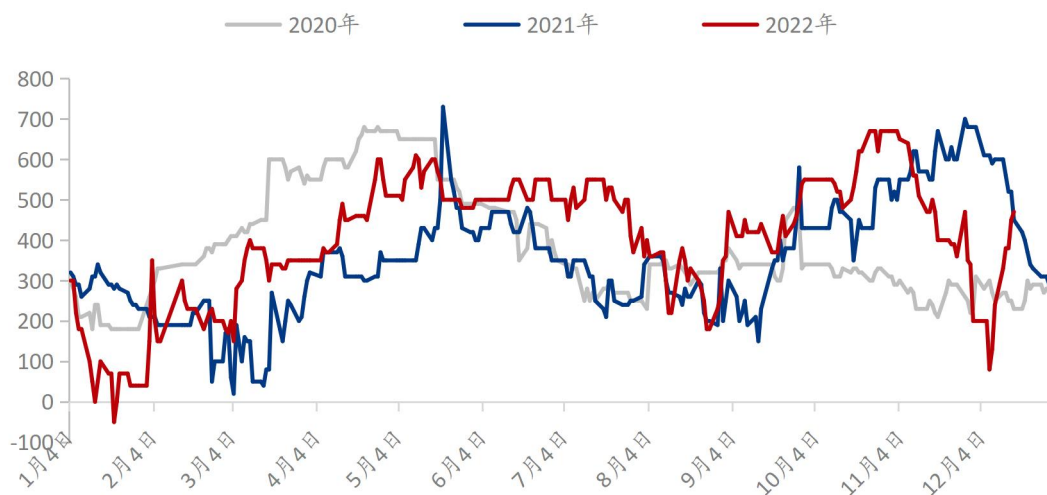
总结与预测: 本周佛山市场 6063 铝棒加工费上行调整, 周度期间, 受近期现货铝价的不断下跌, 持货商对于铝棒加工费的报价也渐有上抬趋势, 且日度交易时段, 途中的调价频率也相对有所放缓, 虽然依旧尚存些许进程中下调举动, 但整体幅度大体有限, 持稳态势渐有稳固, 至周五时段, 现货报价陆续攀至 3 字头及以上价位, 且由于盘面带

动关系，部分持货商开启了跟盘上调的举动，相对偏高价位临至 500+价位。成交情况，本周当地铝棒现货交投整体表现一般，对比上周市场普遍的哀叹反馈，本周整体氛围感有所提升，无论是询价活跃度，还是交投走量，市面逐步存有略显积极的一面，持续回落的铝价，促使部分下游企业意愿渐起，虽然压价比价的情形依旧，同时也促使了部分低值的存在，但对于交易实际的表述不再是一味的低迷，乏力，阶段性的尚可声音于此时也有显露。

短期来看，现阶段面对回调的铝价，前期铝棒现货不佳的交易进程暂有喘息之际，不过根据自身不同客户的情况及货源的区别，差异化的反馈于市场徘徊，虽有改善情形，但欠佳的描述仍不缺失，此外，对于后市的预期，市场整体却抱以略显悲观态势，据悉，提前放假，停止接单的现象已然临至，从而需求越发走弱的形式也将加剧。预计下周佛山市场 6063 铝棒加工费主流报价运行区间在 300-500 元/吨。

2、无锡地区

(2018-2022年) 无锡市场铝棒加工费均值 (元/吨)



数据来源: Mysteel

无锡市场，本周当地铝棒加工费震荡上行，本周五市场主流报价均值对比周初上调

140 元/吨。周度环比方面，本周周度平均报价相较于上周环比上涨 136.47%；年度同比方面，本周周度平均报价对比去年同期同比下跌 24.15%。

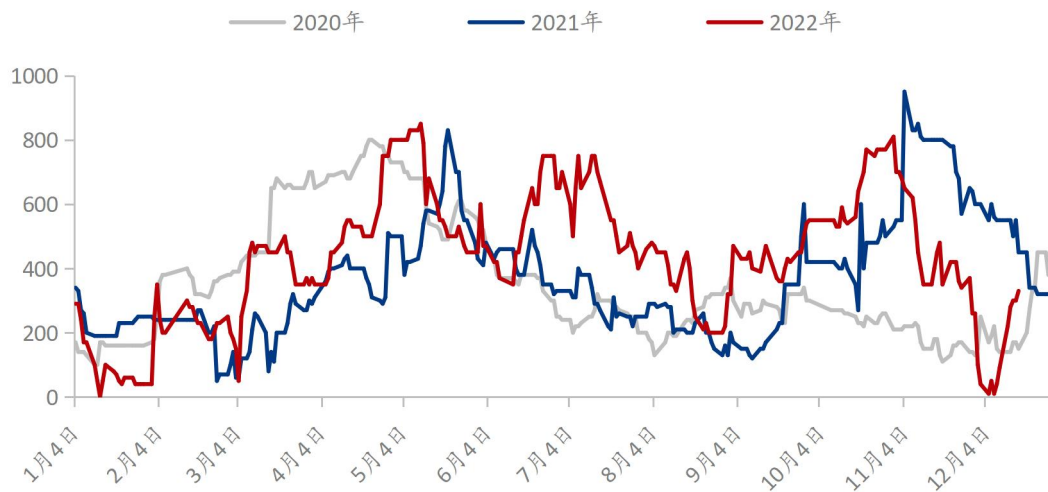
规格价差方面，本周当地大小棒价差有所扩大，由于部分品牌规格货源略显不足，从而持有者报价相对偏高，百八十元及以上的反馈也有耳闻。据 Mysteel 数据统计，当前直径 90 规格货源主流报价在 500-570 元/吨，直径 120/127/152/178MM 规格货源主流报价在 400-480 元/吨。

总结与预测：本周无锡市场 6063 铝棒加工费存有上移，周度期间，持货商报价逐步坚挺，面对指定品牌规格货源，但尚显货源有限的情形下，此类货品价位更是显露一定挺价意愿，五六百的报价并非鲜有，由于当前现货铝价的走势，对于部分周均货源并不友好，从而报价也要进行适当的衡量。成交情况，本周当地铝棒现货交易表现一般，部分时段虽然存有出货有提升，氛围增强的反馈，但整体感官来看，由于略显偏高的加工费阻碍了部分采买意愿，走量相对有限，此外，对于当前的铝价，市面认为依旧偏高的态度仍价位众多，以至于市场成交还是大体围绕于刚需低价少采的节奏中。

短期来看，当前铝价的下跌，带动加工费有所上移，且到货不及预期的情形，对于加工费也有一定的支撑，但结合实质需求，价位虚高一词不断被提及，另外，之前在途货源或将陆续抵达，且分批次逐步显露市场，这也对于供给端的现状形成一定压力。预计下周无锡市场 6063 铝棒加工费主流报价运行区间在 300-500 元/吨。

3、南昌地区

(2018-2022年) 南昌市场铝棒加工费均值 (元/吨)



数据来源: Mysteel

南昌市场, 本周当地铝棒加工费上行调整, 本周五市场主流报价均值对比周初上调 110 元/吨。周度环比方面, 本周周度平均报价相较于上周环比上涨 615%; 年度同比方面, 本周周度平均报价对比去年同期同比下跌 45%。

规格价差方面, 本周当地大小棒价差略有扩张, 其中小棒现货货源有所减少, 以至于此类差值也有所增加。据 Mysteel 了解, 目前直径 90MM 货源主流报价集中在 350-400 元/吨, 直径 100/120/152/178MM 货源主流报价集中在 250-330 元/吨。

总结与预测: 本周南昌市场 6063 铝棒加工费震荡上移, 周度期间, 持货商在铝价持续回落的行情下, 纷纷开启上提加工费的操作, 些许报价相对偏高, 且挺价意愿略显坚挺, 不过市面依旧存有些许偏低价位, 且途中调价的变动尚存, 此外, 眼下由于贸易商持有货量出现短缺, 厂家自身货源占比掠夺, 从而使得高低价位错落。成交情况, 本周当地铝棒现货交投表现同样一般, 下游秉持低价采买, 且虽然铝价有所下移, 但拿货增量情形暂无, 基本围绕刚需必备所用, 谨慎观望, 另外由于自身订单不足的影响, 从而采购货源的积极性也并不十分活跃,

短期来看, 目前南昌市场的氛围也相对平淡, 虽然类似其他消费地, 加工费对比上

周有所提升，但在缺乏下游需求的情形下，出货进程略显不畅，加之伴随有部分相对偏低价位货源的存在，以至于整体感官显露欠佳。预计下周南昌市场 6063 铝棒加工费主流报价运行区间在 200-400 元/吨。

二、库存变量分析

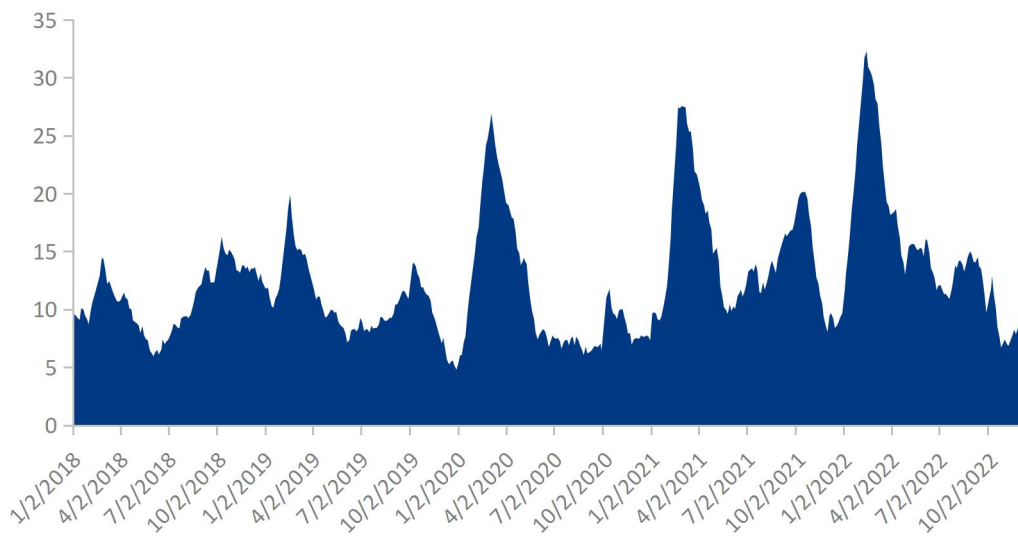
中国八地 6063 铝棒社会库存 (单位: 万吨)

	佛山	无锡	南昌	常州	湖州	成都	巩义	洛阳	合计
2022/12/8	4.85	0.8	0.7	0.5	1.2	0.65	0.05	0.4	9.15
2022/12/15	3.85	0.65	0.65	0.2	1.5	0.85	0.05	0.4	8.15
变化量	-1	-0.15	-0.05	-0.3	+0.3	+0.2	-	-	-1

数据来源: Mysteel

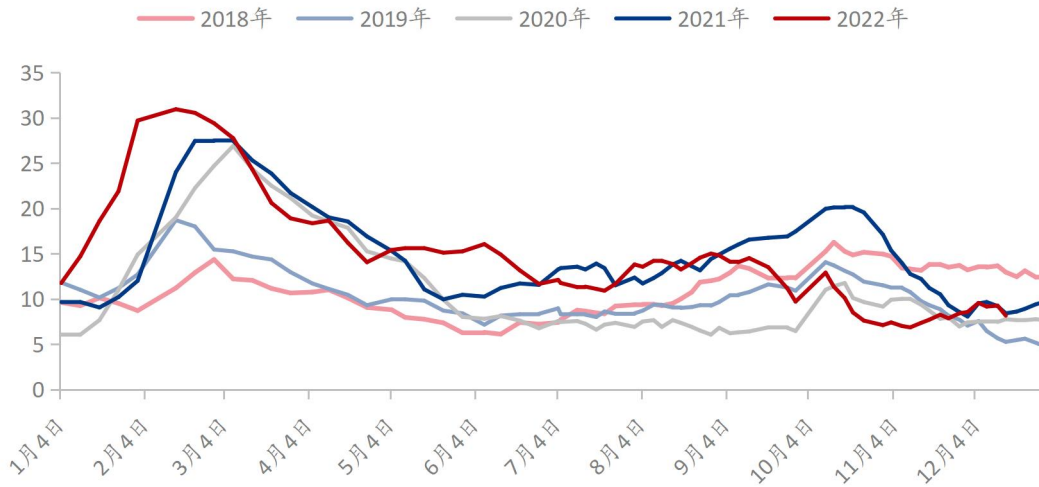
库存方面，截至本周四，Mysteel 铝棒团队对于中国八地铝棒社会仓库现货显性库存总量统计为 8.15 万吨，对比上周同时段存有一定减量。

(2018-2022年) 中国八地铝棒社库总量 (万吨)



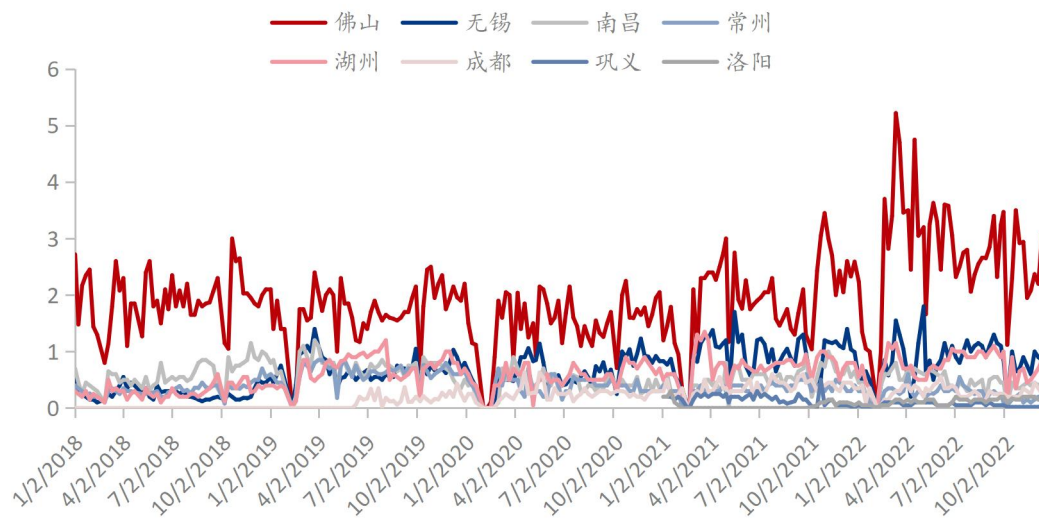
数据来源: Mysteel

(2018-2022年) 中国八地铝棒社库总量 (万吨)



数据来源: Mysteel

(2018-2022年) 中国八地铝棒社会仓库出库量 (万吨)



数据来源: Mysteel

据 Mysteel 铝棒团队统计: 2022/12/5-2022/12/11 时段, 中国八地铝棒社库出库总量为 5.73 万吨, 对比上期增加 0.81 万吨。其中佛山地区增量较为突出, 伴随上周低价加工费及现货铝价的下跌, 出库量化大于入库量化。

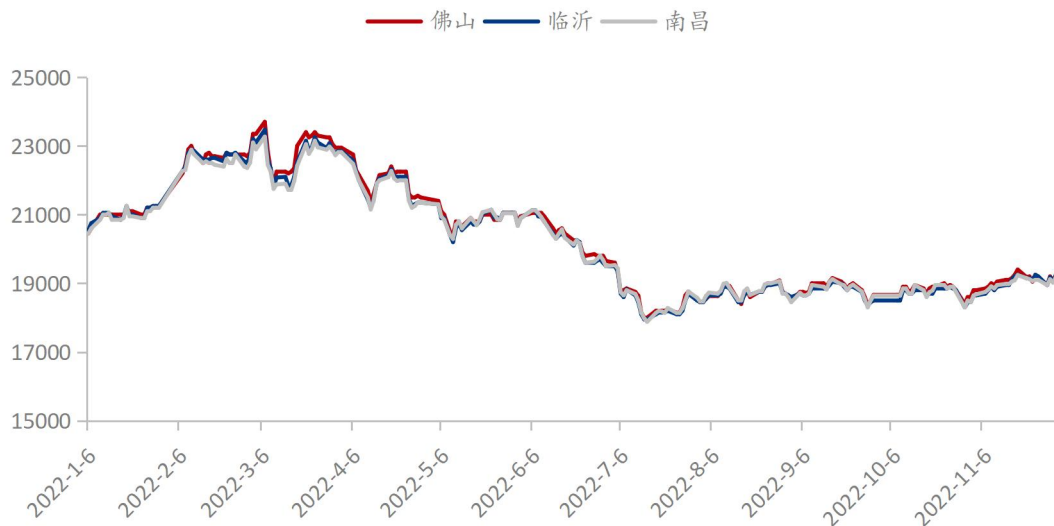
总结与预测: 本周中国八地铝棒社库总量相较于上周同时段有所减少, 此番减量主因在于铝价回落, 促使部分货源出货增速增量, 此外, 部分区域到货不及预期也存有一

定影响。预计下周中国八地铝棒社库总量或将再度呈现增量态势。

三、再生铝棒市场分析

截至本周五，再生铝棒主要废铝原料之一型材白料旧料不含税出厂价维持在14950-15600元/吨，较上周五下跌300-450元/吨。中国主流地区A棒（铁0.2%-0.25%）再生铝棒含税价格维系在18990-19150元/吨，不含税维系在17750-17850元/吨；B棒（铁0.25%-0.35%）再生铝棒含税价格整体维系在18890-19050元/吨，不含税维系在17540-17650元/吨；C棒（铁0.35%-0.55%）再生铝棒含税价格维系在18690-18900元/吨，不含税维系在17340-17500元/吨（以上含税为送到价格，不含税为出厂价格）。再生铝棒含税价格较上周五整体下跌100-200元/吨，不含税价格较上周五整体下跌100-150元/吨，基本契合废铝价格下跌。

2022年中国三地B棒含税价格走势（元/吨）



数据来源: Mysteel

市场方面：下游型材厂家计划集中于本月中下旬放假，需求进一步转弱，本周再生铝棒市场仍有部分持货商低价抛货，但大部分厂家铝棒厂内库存都偏少。随着疫情政策

逐步放开，阳性人数增加，有部分厂家受到影响，交货期延长至 2-3 天。铝水棒本周加工费有所回调，再生铝棒价格依旧承压，交易多以现货成交为主。临近四季度尾声，需求端或将进一步萎缩，再生棒厂普遍计划稳定价格出货。

价格方面：湖北、江西、安徽、福建市场普遍以点价结算为主，周五当天 B 棒（铁 0.3%-0.35%）当天价下浮 1300-1350 元/吨；湖南市场周五当天 B 棒（铁 0.3%-0.35%）当天价下浮 1250-1300 元/吨。山东、河北、河南，江苏市场多以周均价格结算，且价格趋同，B 棒（铁 0.3%-0.35%）不含税价格保持周均下浮 1200-1300 元/吨，价格较上周上调 50 元/吨；江苏市场 B 棒（铁 0.3%-0.35%）不含税价格保持周均下浮 1250-1300 元/吨；华南广东市场报价多以不含税价格为主，周五 A 棒（铁 0.2%-0.25%）不含税价格灵通无票价+150 元/吨，B 棒（0.25%-0.35%）不含税价格灵通无票价-100~-50 元/吨，与江西市场价差 50 元/吨。

订单方面：下游型材现阶段普遍以回款为主，新增订单相对有限，刚需低价补货。铝棒厂家清库为主，截止周五，据 Mysteel 铝材团队调研，月产量在 10000 吨以上的大厂库存 1500-2500 吨；月产量在 4000-6000 吨的中小型厂库存 300-500 吨；月产量在 3000 吨以下的小厂基本排产为主，排产期 2-4 天。

总结与预测：受疫情及利润有限影响，再生铝棒厂家本周出货意愿不足，叠加下游需求偏弱影响及废铝库存有限，再生铝棒生产排产期普遍延长。下游型材厂家计划在中下旬陆续放假停产，需求或将进一步减弱，棒厂企业以稳定价格出货为主。预计下周铝价维持在 18800-19200 区间震荡为主，再生铝棒价格 B 棒（铁 0.25%-0.35%）含税送到价格参考值：周均-100~+100 送到；不含税价格参考值：周均下浮 1200-1300 送到。

四、本周宏观新闻

中国 11 月新增人民币贷款 1.21 万亿元，M2 同比增长 12.4% 11 月末，广义货币(M2)余额 264.7 万亿元，同比增长 12.4%，增速分别比上月末和上年同期高 0.6 个和 3.9 个百分点；狭义货币(M1)余额 66.7 万亿元，同比增长 4.6%，增速比上月末低 1.2 个百分点，比上年同期高 1.6 个百分点；流通中货币(M0)余额 9.97 万亿元，同比增长 14.1%。当月净投放现金 1323 亿元。

中国 11 月末社融规模存量为 343.19 万亿元，同比增长 10% 初步统计，11 月末社会融资规模存量为 343.19 万亿元，同比增长 10%。

中国 11 月社融规模增量为 1.99 万亿元，比上年同期少 6109 亿元 初步统计，2022 年 11 月份社会融资规模增量为 1.99 万亿元，比上年同期少 6109 亿元。

31 省份 11 月 CPI 出炉，25 地重回“1 时代” 国家统计局数据显示，2022 年 11 月，全国 CPI 环比下降 0.2%，同比上涨 1.6%。同比涨幅较 10 月明显回落，时隔 7 个月重回“1 时代”。

社科院预测：2023 年中国经济增长 5.1% 蓝皮书预计 2023 年中国经济增长 5.1%左右，呈现进一步复苏态势。预计 2023 年物价总体保持温和上涨，CPI 涨幅扩大，PPI 涨幅收窄，CPI 和 PPI 分别上涨 2.8%和 1.2%左右。

统计局：中国 1-11 月份社会消费品零售总额同比下降 0.1% 11 月份，社会消费品零售总额 38615 亿元，同比下降 5.9%。1—11 月份，社会消费品零售总额 399190 亿元，同比下降 0.1%。

统计局：1-11 月中国固定资产投资 520043 亿，同比增 5.3% 1-11 月份，全

国固定资产投资（不含农户）520043 亿元，同比增长 5.3%。其中，民间固定资产投资 284109 亿元，同比增长 1.1%。从环比看，11 月份固定资产投资（不含农户）下降 0.87%。

统计局：1-11 月规模以上工业增加值同比增长 3.8% 11 月份，规模以上工业增加值同比实际增长 2.2%（增加值增速均为扣除价格因素的实际增长率）。从环比看，11 月份，规模以上工业增加值比上月下降 0.31%。1—11 月份，规模以上工业增加值同比增长 3.8%。

统计局：1-11 月发电 7.6 万亿千瓦时，同比增长 2.1% 11 月份，发电 6667 亿千瓦时，同比增长 0.1%，增速比上月放缓 1.2 个百分点，日均发电 222.2 亿千瓦时。1—11 月份，发电 7.6 万亿千瓦时，同比增长 2.1%。

国家能源局：1-11 月全社会用电量同比增长 3.5% 国家能源局数据显示，1-11 月，全社会用电量累计 78588 亿千瓦时，同比增长 3.5%。11 月份，全社会用电量 6828 亿千瓦时，同比增长 0.4%。

央行加量续作 MLF 主动应对经济局势 债市需求有望回暖 15 日，人民银行开展 6500 亿元中期借贷便利（MLF）逆回购操作，中标利率为 2.75%，与上月持平。鉴于本月 MLF 到期量为 5000 亿元，最终实现“加量平价续作”，这是继 12 月 5 日降准资金落地以来的再一次资金投放支持。

联合国贸发会议：预计今年全球实际 GDP 增速将放缓至 3.3% 联合国贸发会议 12 月 12 日发布的《2022 年统计手册》指出，全球实际 GDP 增速将从 2021 年的 5.7% 下降到 2022 年的 3.3%。

美国 11 月 CPI 增速创年内新低 当地时间周二（13 日）早晨，美国劳工统计局

(BLS) 发布 11 月 CPI 数据, 其中名义通胀率 7.1%, 预期值为 7.3%; 核心通胀率 6%, 预期值为 6.1%。

德国 11 月通胀率为 10%, 连续第三个月在两位数 12 月 13 日, 德国联邦统计局公布的数据显示, 德国 11 月通货膨胀率为 10.0%, 较 10 月通胀率略有下降, 但连续第三个月保持在两位数。

美联储宣布加息 50 个基点, 将终端利率指引上调至 5%以上 美国联邦储备委员会 14 日宣布, 将联邦基金利率目标区间上调 50 个基点到 4.25%至 4.5%的水平, 符合市场普遍预期。这是美联储今年连续第七次加息。当天, 美联储还将终端利率指引上调至 5%以上。

欧洲央行放缓加息步伐至 50 基点, 明年 3 月开始缩表 当地时间周四 (12 月 15 日), 欧洲央行将三大关键利率均上调 50 个基点, 符合市场预期。这是该央行今年第四次加息, 其利率也达到了 2008 年 12 月以来的最高水平。

英国央行将加息节奏放缓至 50 基点 强调继续“有力”应对通胀 北京时间周四 (12 月 15 日) 晚间, 英国央行发布公告称, 货币政策委员会以 6-3 的投票通过加息 50 个基点的决议, 将基准利率推高至 3.5%, 同样也是近 14 年新高。

» 免责声明 DISCLAIMER

本研究报告仅供上海钢联电子商务股份有限公司及“Mysteel 铝棒”客户使用，Mysteel 铝棒研究团队不会因接收人收到本报告而视其为本公司的当然客户。

本研究报告由 Mysteel 铝棒研究团队制作，是基于研究团队认为可靠的且目前已公开的信息撰写，我们力求但不保证该信息的准确性和完整性，客户也不应该认为该信息是准确和完整的。同时，本团队不保证文中观点或陈述不会发生任何变更，在不同时期，本团队可发出与本报告所载资料、意见及推测不一致的报告。

Mysteel 铝棒研究团队会适时更新我们的研究，但可能会因某些规定而无法做到，在任何情况下，本报告中的信息或所表述的意见并不构成对任何人的投资建议，也没有考虑到个别客户特殊的投资目标、财务状况或需求。客户应考虑本报告中的任何意见或建议是否符合其特定状况，若有必要应寻求专家意见，本公司及雇员不对使用本报告而引致的任何直接或者间接损失负任何责任。

本报告所载的资料、工具、意见及推测只提供给客户作参考之用，并非作为或被视为出售或购买证券或其他投资标的的邀请或向人作出邀请。

本报告涉及期货、期权及其它衍生工具的交易，因其包括重大的市场风险，因此并不适合所有投资者。在任何情况下，本团队不对任何人因使用本报告中的任何内容所引致的任何损失负任何责任，投资者需自行承担风险。

本报告版权归 Mysteel 铝棒研究团队所有，未获得 Mysteel 铝棒研究团队事先书面授权，任何人不得对本报告进行任何形式的发布、复制或出版作任何用途，合法取得本报告的途径为本公司网站及本公司授权的渠道。

编辑指导：佟以来 021-26093898

研究团队：佟以来 赵仁山 卢子琦
秦绮 张观福生 张慧
陈琪琪

扫描关注：



APP



网页



公众号